



Alleg. B

RENDICONTO DELLA GESTIONE

Esercizio 2019

COMUNE DI GIUGLIANO IN CAMPANIA





TITOLO TIPOLOGIA	DENOMINAZIONE	RESIDUI ATTIVI AL 01/01/2019 (RS)		RISCOSSIONI IN C/RESIDUI (RR)		RIACCERTAMENTI RESIDUI (R) (9)		MAGGIORO MINORI ENTRATE DI COMPETENZA = A-C(9)		RESIDUI ATTIVI DA ESERCIZI PRECEDENTI (EP = RS-RR+R)	
		PREVISIONI DEFINITIVE DI COMPETENZA (CP)		RISCOSSIONI IN C/COMPETENZA (RC)		ACCERTAMENTI (A) (9)		MAGGIORI O MINORI ENTRATE DI CASSA = TR-CS(9)		RESIDUI ATTIVI DA ESERCIZIO DI COMPETENZA (EC = A-RC)	
		PREVISIONI DEFINITIVE DI CASSA (CS)		TOTALE RISCOSSIONI (TR = RR+RC)		MAGGIORI O MINORI ENTRATE DI CASSA = TR-CS(9)		TOTALE RESIDUI ATTIVI DA RIPORTARE (TRR = EP+EC)			
	Fondo pluriennale vincolato per spese correnti (1)	CP	7.997.823,76								
	Fondo pluriennale vincolato per spese in conto capitale (1)	CP	5.676.480,90								
	Utilizzo avanzo di Amministrazione (2)	CP	14.703.797,25								
	- di cui Utilizzo Fondo anticipazioni di liquidità	CP	0,00								
TITOLO 1:	Entrate correnti di natura tributaria, contributiva e perequativa										
10101	Tipologia 101: Imposte, tasse e proventi assimilati	RS	119.012.748,48	RR	17.053.748,80	R	-5.135.393,60			EP	96.823.606,08
		CP	81.960.656,78	RC	30.757.894,34	A	62.061.141,21	MCP	-19.899.515,57	EC	31.303.246,87
		CS	133.918.636,80	TR	47.811.643,14	MCS	-86.106.993,66			TRR	128.126.852,95
10000	Totale TITOLO 1:	RS	119.012.748,48	RR	17.053.748,80	R	-5.135.393,60			EP	96.823.606,08
	Entrate correnti di natura tributaria, contributiva e perequativa	CP	81.960.656,78	RC	30.757.894,34	A	62.061.141,21	MCP	-19.899.515,57	EC	31.303.246,87
		CS	133.918.636,80	TR	47.811.643,14	MCS	-86.106.993,66			TRR	128.126.852,95
TITOLO 2:	Trasferimenti correnti										
20101	Tipologia 101: Trasferimenti correnti da Amministrazioni pubbliche	RS	9.579.030,72	RR	237.295,09	R	-511.881,25			EP	8.829.854,38
		CP	19.127.153,56	RC	2.237.968,54	A	3.600.723,38	MCP	-15.526.430,18	EC	1.362.754,84
		CS	22.143.421,23	TR	2.475.263,63	MCS	-19.668.157,60			TRR	10.192.609,22
20104	Tipologia 104: Trasferimenti correnti da Istituzioni Sociali Private	RS	0,00	RR	0,00	R	0,00			EP	0,00
		CP	28.550,00	RC	0,00	A	0,00	MCP	-28.550,00	EC	0,00
		CS	19.985,00	TR	0,00	MCS	-19.985,00			TRR	0,00
20105	Tipologia 105: Trasferimenti correnti dall'Unione Europea e dal Resto del Mondo	RS	0,00	RR	0,00	R	0,00			EP	0,00
		CP	387.000,00	RC	0,00	A	0,00	MCP	-387.000,00	EC	0,00
		CS	270.900,00	TR	0,00	MCS	-270.900,00			TRR	0,00
20000	Totale TITOLO 2:	RS	9.579.030,72	RR	237.295,09	R	-511.881,25			EP	8.829.854,38
	Trasferimenti correnti	CP	19.542.703,56	RC	2.237.968,54	A	3.600.723,38	MCP	-15.941.980,18	EC	1.362.754,84
		CS	22.434.306,23	TR	2.475.263,63	MCS	-19.959.042,60			TRR	10.192.609,22
TITOLO 3:	Entrate extratributarie										
30100	Tipologia 100: Vendita di beni e servizi e proventi derivanti dalla gestione dei beni	RS	36.771.060,33	RR	2.975.547,73	R	-3.114.989,91			EP	30.680.522,69
		CP	9.476.040,64	RC	1.982.981,22	A	7.820.769,60	MCP	-1.655.271,04	EC	5.837.788,38
		CS	32.356.604,74	TR	4.958.528,95	MCS	-27.398.075,79			TRR	36.518.311,07
30200	Tipologia 200: Proventi derivanti dall'attività di controllo e repressione delle irregolarità e degli illeciti	RS	33.685.711,28	RR	429.969,64	R	-21.607.418,53			EP	11.648.324,11
		CP	4.127.241,00	RC	264.872,38	A	1.036.096,19	MCP	-3.091.144,81	EC	771.223,81
		CS	25.155.756,91	TR	694.841,02	MCS	-24.460.915,89			TRR	12.419.547,92





GESTIONE ENTRATE

TITOLO TIPOLOGIA	DENOMINAZIONE	RESIDUI ATTIVI AL 01/01/2019 (RS)		RISCOSSIONI IN C/RESIDUI (RR)		RIACCERTAMENTI RESIDUI (R)³		MAGGIORI O MINORI ENTRATE DI COMPETENZA = A-CF⁵		RESIDUI ATTIVI DA ESERCIZI PRECEDENTI (EP = RS-RR+R)		
		PREVISIONI DEFINITIVE DI COMPETENZA (CP)	PREVISIONI DEFINITIVE DI CASSA (CS)	RISCOSSIONI IN C/COMPETENZA (RC)	TOTALE RISCOSSIONI (TR = RR+RC)	ACCERTAMENTI (A)⁴	MAGGIORI O MINORI ENTRATE DI CASSA = TR-CS⁶	MAGGIORI O MINORI ENTRATE DI COMPETENZA = A-CF⁵	RESIDUI ATTIVI DA ESERCIZIO DI COMPETENZA (EC = A-RC)	TOTALE RESIDUI ATTIVI DA RIPORTARE (TRR = EP+EC)	EP	EC
30300	Tipologia 300: Interessi attivi	RS	0,00	RR	0,00	R	0,00	0,00	MCP	0,00	EP	0,00
		CP	5.000,00	RC	0,00	A	0,00	-5.000,00		0,00	EC	0,00
		CS	3.000,00	TR	0,00	MCS	-3.000,00			TRR	TRR	0,00
30500	Tipologia 500: Rimborsi e altre entrate correnti	RS	5.092.463,16	RR	73.000,96	R	-4.722.740,22		MCP	EP	296.721,98	
		CP	2.790.820,00	RC	1.237.381,18	A	1.721.735,20	-1.069.084,80		EC	484.354,02	
		CS	4.783.822,74	TR	1.310.382,14	MCS	-3.473.440,60			TRR	781.076,00	
30000	Totale TITOLO 3: Entrate extratributarie	RS	75.549.234,77	RR	3.478.517,33	R	-29.445.148,66		MCP	EP	42.625.568,78	
		CP	16.399.101,64	RC	3.485.234,78	A	10.578.600,99	-5.820.500,65		EC	7.093.366,21	
		CS	62.299.184,39	TR	6.963.752,11	MCS	-55.335.432,28			TRR	49.718.934,99	
TITOLO 4:	Entrate in conto capitale											
40200	Tipologia 200: Contributi agli investimenti	RS	5.640.234,04	RR	863.652,85	R	-1.544.121,29		MCP	EP	3.232.459,90	
		CP	19.022.911,31	RC	182.014,19	A	3.255.487,35	-15.767.423,96		EC	3.073.473,16	
		CS	23.685.196,67	TR	1.045.667,04	MCS	-22.639.529,63			TRR	6.305.933,06	
40300	Tipologia 300: Altri trasferimenti in conto capitale	RS	0,00	RR	0,00	R	0,00		MCP	EP	0,00	
		CP	10.250.000,00	RC	0,00	A	0,00	-10.250.000,00		EC	0,00	
		CS	7.175.000,00	TR	0,00	MCS	-7.175.000,00			TRR	0,00	
40400	Tipologia 400: Entrate da alienazione di beni materiali e immateriali	RS	157.358,45	RR	4.622,66	R	-52.182,02		MCP	EP	100.553,77	
		CP	878.627,96	RC	893.177,33	A	894.177,33	15.549,37		EC	1.000,00	
		CS	953.978,88	TR	897.799,99	MCS	-56.178,89			TRR	101.553,77	
40500	Tipologia 500: Altre entrate in conto capitale	RS	69.384,02	RR	69.384,02	R	0,00		MCP	EP	0,00	
		CP	4.000.000,00	RC	4.120.274,49	A	4.363.700,34	363.700,34		EC	243.425,85	
		CS	2.982.895,01	TR	4.189.658,51	MCS	+1.206.763,50			TRR	243.425,85	
40000	Totale TITOLO 4: Entrate in conto capitale	RS	5.866.976,51	RR	937.659,53	R	-1.596.303,31		MCP	EP	3.333.013,67	
		CP	34.151.539,27	RC	5.195.466,01	A	8.513.365,02	-25.638.174,25		EC	3.317.899,01	
		CS	34.797.070,56	TR	6.133.125,54	MCS	-28.663.945,02			TRR	6.650.912,68	
TITOLO 5:	Entrate da riduzione di attivita' finanziarie											
50400	Tipologia 400: Altre entrate per riduzione di attivita' finanziarie	RS	0,00	RR	0,00	R	0,00		MCP	EP	0,00	
		CP	0,00	RC	0,00	A	0,00	0,00		EC	0,00	
		CS	0,00	TR	0,00	MCS	0,00			TRR	0,00	
50000	Totale TITOLO 5: Entrate da riduzione di attivita' finanziarie	RS	0,00	RR	0,00	R	0,00		MCP	EP	0,00	
		CP	0,00	RC	0,00	A	0,00	0,00		EC	0,00	
		CS	0,00	TR	0,00	MCS	0,00			TRR	0,00	
TITOLO 6:	Accensione Prestiti											
60200	Tipologia 200: Accensione prestiti a breve termine	RS	0,00	RR	0,00	R	0,00		MCP	EP	0,00	
		CP	1.740.328,86	RC	1.344.492,40	A	1.344.492,40	0,00		EC	0,00	
		CS	1.740.328,86	TR	1.344.492,40	MCS	-395.836,46			TRR	0,00	





TITOLO TIPOLOGIA	DENOMINAZIONE	RESIDUI ATTIVI AL 01/01/2019 (RS)		RISCOSSIONI IN C/RESIDUI (RR)		RIACCERTAMENTI RESIDUI (R) (9)		MAGGIORI MINORI ENTRATE DI COMPETENZA = A-CP(5)		RESIDUI ATTIVI DA ESERCIZI PRECEDENTI (EP = RS-RR+R)	
		PREVISIONI DEFINITIVE DI COMPETENZA (CP)	PREVISIONI DEFINITIVE DI CASSA (CS)	TOTALE RISCOSSIONI (TR = RR+RC)	TOTALE RISCOSSIONI IN C/COMPETENZA (RC)	ACCERTAMENTI (A) (4)	MAGGIORI O MINORI ENTRATE DI CASSA = TR-CS(6)	MAGGIORI MINORI ENTRATE DI COMPETENZA = A-CP(5)	RESIDUI ATTIVI DA ESERCIZIO DI COMPETENZA (EC = A-RC)	TOTALE RESIDUI ATTIVI DA RIPORTARE (TRR = EP+EC)	RESIDUI ATTIVI DA ESERCIZIO DI COMPETENZA (EC = A-RC)
60300	Tipologia 300: Accensione mutui e altri finanziamenti a medio lungo termine	RS	0,00	RR	0,00	R	0,00	MCP	0,00	EP	0,00
		CP	0,00	RC	0,00	A	0,00	MCP	0,00	EC	0,00
		CS	0,00	TR	0,00	MCS	0,00		TRR	TRR	0,00
60000	Totale TITOLO 6:	RS	0,00	RR	0,00	R	0,00			EP	0,00
	Accensione Prestiti	CP	1.740.328,86	RC	1.344.492,40	A	1.344.492,40	MCP	-395.836,46	EC	0,00
		CS	1.740.328,86	TR	1.344.492,40	MCS	-395.836,46			TRR	0,00
TITOLO 9:	Entrate per conto terzi e partite di giro										
90100	Tipologia 100: Entrate per partite di giro	RS	8.818.559,25	RR	50.243,73	R	-110.379,43			EP	8.657.936,09
		CP	19.503.000,00	RC	7.981.326,76	A	9.217.428,88	MCP	-10.285.571,12	EC	1.236.102,12
		CS	21.651.907,68	TR	8.031.570,49	MCS	-13.620.337,19			TRR	9.894.038,21
90000	Totale TITOLO 9:	RS	8.818.559,25	RR	50.243,73	R	-110.379,43			EP	8.657.936,09
	Entrate per conto terzi e partite di giro	CP	19.503.000,00	RC	7.981.326,76	A	9.217.428,88	MCP	-10.285.571,12	EC	1.236.102,12
		CS	21.651.907,68	TR	8.031.570,49	MCS	-13.620.337,19			TRR	9.894.038,21
	TOTALE TITOLI	RS	218.826.549,73	RR	21.757.464,48	R	-36.799.106,25			EP	160.269.979,00
		CP	173.297.330,11	RC	51.002.382,83	A	95.315.751,88	MCP	-77.981.578,23	EC	44.313.369,05
		CS	276.841.434,52	TR	72.759.847,31	MCS	-204.081.587,21			TRR	204.583.348,05
	TOTALE GENERALE DELLE ENTRATE	RS	218.826.549,73	RR	21.757.464,48	R	-36.799.106,25			EP	160.269.979,00
		CP	201.675.432,02	RC	51.002.382,83	A	95.315.751,88	MCP	-77.981.578,23	EC	44.313.369,05
		CS	276.841.434,52	TR	72.759.847,31	MCS	-204.081.587,21			TRR	204.583.348,05

(1) Indicare l'importo del fondo pluriennale vincolato risultante dal conto del bilancio dell'anno precedente (spese).

(2) Per "Utilizzo avanzo di amministrazione" si intende l'avanzo applicato al bilancio: indicare pertanto l'importo dello stanziamento definitivo di bilancio.

(3) Indicare l'ammontare complessivo derivante dal riaccertamento dei residui (comprende l'importo dei crediti definitivamente cancellati in quanto assolutamente inesigibili, l'importo dei crediti definitivamente cancellati in quanto assolutamente inesigibili, l'importo del credito di dubbia e difficile esazione cancellati secondo le modalità previste dal principio applicato della contabilità finanziaria 9.2). La voce comprende inoltre le rettifiche in aumento dei residui attivi effettuate a seguito della riscossione di residui attivi cancellati dalle scritture (ad es. in anni precedenti è stato cancellato un residuo attivo in quanto considerato assolutamente inesigibile).

In caso di riscossione di tale credito nel corso dell'esercizio cui si riferisce il rendiconto si effettua un riaccertamento dei residui attivi in aumento). Le rettifiche in aumento sono indicate con il segno "+", le rettifiche in riduzione sono indicate con il segno "-".

(4) Indicare gli accertamenti imputati contabilmente all'esercizio cui il rendiconto si riferisce e il netto dei crediti che, in occasione del riaccertamento ordinario dei residui effettuato ai sensi dell'articolo 3, comma 4, risultassero non esigibili e reimputati agli esercizi in cui le obbligazioni risultano esigibili.

(5) Le maggiori entrate sono indicate con il segno "+", le minori entrate sono indicate con il segno "-".





RIEPILOGO GENERALE DELLE ENTRATE

TITOLO	DENOMINAZIONE	RESIDUI ATTIVI AL 01/01/2019 (RS)		RISCOSSIONI IN C/RESIDUI (RR)		RIACCERTAMENTI RESIDUI (R) (9)		MAGGIORIO MINORI ENTRATE DI COMPETENZA = A-CP(9)		RESIDUI ATTIVI DA ESERCIZI PRECEDENTI (EP = RS-RR+R)	
		PREVISIONI DEFINITIVE DI COMPETENZA (CP)		RISCOSSIONI IN C/COMPETENZA (RC)		ACCERTAMENTI (A) (9)		MAGGIORIO MINORI ENTRATE DI COMPETENZA = A-CP(9)		RESIDUI ATTIVI DA ESERCIZIO DI COMPETENZA (EC = A-RC)	
		PREVISIONI DEFINITIVE DI CASSA (CS)		TOTALE RISCOSSIONI (TR = RR+RC)		MAGGIORI O MINORI ENTRATE DI CASSA = TR-CS(9)		MAGGIORI O MINORI ENTRATE DI CASSA = TR-CS(9)		TOTALE RESIDUI ATTIVI DA ESERCIZIO (TRR = EP+EC)	
	Fondo pluriennale vincolato per spese correnti (1)	CP	7.997.823,76								
	Fondo pluriennale vincolato per spese in conto capitale (1)	CP	5.676.480,90								
	Utilizzo dell'avanzo di Amministrazione (2)	CP	14.703.797,25								
	- di cui Utilizzo Fondo anticipazioni di liquidità	CP	0,00								
TITOLO 1	Entrate correnti di natura tributaria, contributiva e perequativa	RS	119.012.748,48	RR	17.053.748,80	R	-5.135.393,60	MCP	-19.899.515,57	EP	96.823.606,08
		CP	81.960.656,78	RC	30.757.894,34	A	62.061.141,21			EC	31.303.246,87
		CS	133.918.636,80	TR	47.811.643,14	MCS	-86.106.993,66			TRR	128.126.852,95
TITOLO 2	Trasferimenti correnti	RS	9.579.030,72	RR	237.295,09	R	-511.881,25			EP	8.829.854,38
		CP	19.542.703,56	RC	2.237.968,54	A	3.600.723,38	MCP	-15.941.980,18	EC	1.362.754,84
		CS	22.434.306,23	TR	2.475.263,63	MCS	-19.959.042,60			TRR	10.192.609,22
TITOLO 3	Entrate extratributarie	RS	75.549.234,77	RR	3.478.517,33	R	-29.445.148,66			EP	42.625.568,78
		CP	16.399.101,64	RC	3.485.234,78	A	10.578.600,99	MCP	-5.820.500,65	EC	7.093.366,21
		CS	62.299.184,39	TR	6.963.752,11	MCS	-55.335.432,28			TRR	49.718.934,99
TITOLO 4	Entrate in conto capitale	RS	5.866.976,51	RR	937.659,53	R	-1.596.303,31			EP	3.333.013,67
		CP	34.151.539,27	RC	5.195.466,01	A	8.513.365,02	MCP	-25.638.174,25	EC	3.317.899,01
		CS	34.797.070,56	TR	6.133.125,54	MCS	-28.663.945,02			TRR	6.650.912,68
TITOLO 5	Entrate da riduzione di attivita' finanziarie	RS	0,00	RR	0,00	R	0,00			EP	0,00
		CP	0,00	RC	0,00	A	0,00	MCP	0,00	EC	0,00
		CS	0,00	TR	0,00	MCS	0,00			TRR	0,00
TITOLO 6	Accensione Prestiti	RS	0,00	RR	0,00	R	0,00			EP	0,00
		CP	1.740.328,86	RC	1.344.492,40	A	1.344.492,40	MCP	-395.836,46	EC	0,00
		CS	1.740.328,86	TR	1.344.492,40	MCS	-395.836,46			TRR	0,00
TITOLO 9	Entrate per conto terzi e partite di giro	RS	8.818.559,25	RR	50.243,73	R	-110.379,43			EP	8.657.936,09
		CP	19.503.000,00	RC	7.981.326,76	A	9.217.428,88	MCP	-10.285.571,12	EC	1.236.102,12
		CS	21.651.907,68	TR	8.031.570,49	MCS	-13.620.337,19			TRR	9.894.038,21
	TOTALE TITOLI	RS	218.826.549,73	RR	21.757.464,48	R	-36.799.106,25			EP	160.269.979,00
		CP	173.297.330,11	RC	51.002.382,83	A	95.315.751,88	MCP	-77.981.578,23	EC	44.313.369,05
		CS	276.841.434,52	TR	72.759.847,31	MCS	-204.081.587,21			TRR	204.583.348,05
	TOTALE GENERALE DELLE ENTRATE	RS	218.826.549,73	RR	21.757.464,48	R	-36.799.106,25			EP	160.269.979,00
		CP	201.675.437,02	RC	51.002.382,83	A	95.315.751,88	MCP	-77.981.578,23	EC	44.313.369,05
		CS	276.841.434,52	TR	72.759.847,31	MCS	-204.081.587,21			TRR	204.583.348,05

(1) Indicare l'importo del fondo pluriennale vincolato risultante dal conto del bilancio dell'anno precedente (Spesa).

(2) Indicare l'importo definitivo dell'utilizzo del risultato di amministrazione

(3) Indicare l'ammontare complessivo derivante dal riaccertamento dei residui (comprensivo dell'importo dei crediti definitivamente cancellati in quanto assolutamente inesigibili, l'importo dei crediti di dubbia e difficile esazione cancellati secondo le modalità previste dal principio applicato della contabilità finanziaria 9.2). La voce comprende inoltre le rettifiche in aumento dei residui attivi effettuate a seguito della riscossione di residui attivi cancellati dalle scritture (ad es. in anni precedenti è stato cancellato un residuo attivo in quanto considerato assolutamente inesigibile).



RIEPILOGO GENERALE DELLE ENTRATE

TITOLO	DENOMINAZIONE	RESIDUI ATTIVI AL	RISCOSSIONI IN	RIACCERTAMENTI RESIDUI	MAGGIORI O MINORI ENTRATE DI COMPETENZA = A-CF(5)	RESIDUI ATTIVI DA ESERCIZI PRECEDENTI (EP = RS-RR+ R)
		01/01/2019 (RS)	C/RESIDUI (RR)	(R)(4)		
		PREVISIONI DEFINITIVE DI COMPETENZA (CP)	RISCOSSIONI IN C/COMPETENZA (RC)	ACCERTAMENTI (A)(4)		RESIDUI ATTIVI DA ESERCIZIO DI COMPETENZA (EC = A-RC)
		PREVISIONI DEFINITIVE DI CASSA (CS)	TOTALE RISCOSSIONI (TR = RR+RC)	MAGGIORI O MINORI ENTRATE DI CASSA = TR-CS(5)		TOTALE RESIDUI ATTIVI DA RIPORTARE (TRR = EP+EC)

In caso di riscossione di tale credito nel corso dell'esercizio cui si riferisce il rendiconto si effettua un riaccertamento dei residui attivi in aumento). Le rettifiche in aumento sono indicate con il segno "+", le rettifiche in riduzione sono indicate con il segno "-".
Indicare gli accertamenti imputati contabilmente all'esercizio cui il rendiconto si riferisce al netto dei crediti che, in occasione del riaccertamento ordinario dei residui effettuato ai sensi dell'articolo 3, comma 4, risultassero non esigibili e reimputati agli esercizi in cui le obbligazioni risultano esigibili.


(5) Le maggiori entrate sono indicate con il segno "+", le minori entrate sono indicate con il segno "-".





GESTIONE DELLE SPESE

MISSIONE, PROGRAMMA, TITOLO	DENOMINAZIONE	RESIDUI PASSIVI AL 01/01/2019 (RS)		PAGAMENTI IN C/RESIDUI (PR)		RIACCERTAMENTI RESIDUI (R)C		RESIDUI PASSIVI DA ESERCIZI PRECEDENTI (EP = RS-PR+R)	
		PREVISIONI DEFINITIVE DI COMPETENZA (CP)		PAGAMENTI IN C/COMPETENZA (PC)		IMPEGNI (I)C		RESIDUI PASSIVI DA ESERCIZIO DI COMPETENZA (EC = I-PC)	
		CASSA (CS)		TOTALE PAGAMENTI (TP = PR+PC)		FONDO PLURIENNALE VINCOLATO (FPV)C		TOTALE RESIDUI PASSIVI DA RIPORTARE (TR = EP+EC)	
DISAVANZO DI AMMINISTRAZIONE		CP	1.079.250,00						
DISAVANZO DERIVANTE DA DEBITO AUTORIZZATO E NON CONTRATTO (4)		CP	0,00						
MISSIONE 01	Servizi istituzionali, generali e di gestione								
0101 Programma 01	Organi istituzionali								
	Titolo 1 Spese correnti	RS	1.389.228,93	PR	197.160,68	R	-40.686,72	EP	1.151.381,53
		CP	1.233.412,00	PC	910.444,15	I	1.167.091,89	EC	256.647,74
		CS	2.622.640,93	TP	1.107.604,83	FPV	0,00	TR	1.408.029,27
	Totale Programma 01	RS	1.389.228,93	PR	197.160,68	R	-40.686,72	EP	1.151.381,53
		CP	1.233.412,00	PC	910.444,15	I	1.167.091,89	EC	256.647,74
		CS	2.622.640,93	TP	1.107.604,83	FPV	0,00	TR	1.408.029,27
0102 Programma 02	Segreteria generale								
	Titolo 1 Spese correnti	RS	121.775,60	PR	25.274,72	R	-4.783,61	EP	91.717,27
		CP	937.308,00	PC	894.881,74	I	906.338,70	EC	11.456,96
		CS	1.046.686,07	TP	920.156,46	FPV	12.397,53	TR	103.174,23
	Totale Programma 02	RS	121.775,60	PR	25.274,72	R	-4.783,61	EP	91.717,27
		CP	937.308,00	PC	894.881,74	I	906.338,70	EC	11.456,96
		CS	1.046.686,07	TP	920.156,46	FPV	12.397,53	TR	103.174,23
0103 Programma 03	Gestione economica, finanziaria, programmazione, provveditorato								
	Titolo 1 Spese correnti	RS	1.520.450,57	PR	432.408,94	R	-95.109,11	EP	992.932,52
		CP	2.243.596,00	PC	1.570.194,68	I	2.105.870,92	EC	535.676,24
		CS	3.762.045,57	TP	2.002.603,62	FPV	2.000,00	TR	1.528.608,76
	Titolo 2 Spese in conto capitale	RS	112.765,48	PR	8.442,49	R	-41.367,36	EP	62.955,63
		CP	85.000,00	PC	2.227,72	I	37.296,24	EC	35.068,52
		CS	158.309,99	TP	10.670,21	FPV	0,00	TR	98.024,15
	Totale Programma 03	RS	1.633.216,05	PR	440.851,43	R	-136.476,47	EP	1.055.888,15
		CP	2.328.596,00	PC	1.572.422,40	I	2.143.167,16	EC	570.744,76
		CS	3.920.355,56	TP	2.013.273,83	FPV	2.000,00	TR	1.626.632,91
0104 Programma 04	Gestione delle entrate tributarie e servizi fiscali								
	Titolo 1 Spese correnti	RS	4.998.852,15	PR	890.061,45	R	-0,48	EP	4.108.790,22
		CP	3.377.619,09	PC	342.140,84	I	3.205.914,05	EC	2.863.773,21
		CS	8.363.471,24	TP	1.232.202,29	FPV	13.000,00	TR	6.972.563,43





MISSIONE, PROGRAMMA, TITOLO	DENOMINAZIONE	RESIDUI PASSIVI AL 01/01/2019 (RS)		PAGAMENTI IN C/RESIDUI (PR)		RIACCERTAMENTI RESIDUI (R) (a)		ECONOMIE DI COMPETENZA (ECP = CP-I-FPV)		RESIDUI PASSIVI DA ESERCIZI PRECEDENTI (EP = RS-PR+R)	
		PREVISIONI DEFINITIVE DI COMPETENZA (CP)		PAGAMENTI IN C/COMPETENZA (PC)		IMPEGNI (I) (2)				RESIDUI PASSIVI DA ESERCIZIO DI COMPETENZA (EC = I-PC)	
		PREVISIONI DEFINITIVE DI CASSA (CS)		TOTALE PAGAMENTI (TP = PR+PC)		FONDO PLURIENNALE VINCOLATO (FPV) (3)				TOTALE RESIDUI PASSIVI DA RIPORTARE (TR = EP+EC)	
Totale Programma 04	Gestione delle entrate tributarie e servizi fiscali	RS CP CS	4.998.852,15 3.377.619,09 8.363.471,24	PR PC TP	890.061,45 342.140,84 1.232.202,29	R I FPV	-0,48 3.205.914,05 13.000,00	ECP	158.705,04	EP EC TR	4.108.790,22 2.863.773,21 6.972.563,43
0105 Programma 05	Gestione dei beni demaniali e patrimoniali										
	Titolo 1 Spese correnti	RS CP CS	80.889,09 337.498,08 418.387,17	PR PC TP	11.670,79 81.397,25 93.068,04	R I FPV	-63.795,40 102.565,68 0,00	ECP	234.932,40	EP EC TR	5.422,90 21.168,43 26.591,33
Totale Programma 05	Gestione dei beni demaniali e patrimoniali	RS CP CS	80.889,09 337.498,08 418.387,17	PR PC TP	11.670,79 81.397,25 93.068,04	R I FPV	-63.795,40 102.565,68 0,00	ECP	234.932,40	EP EC TR	5.422,90 21.168,43 26.591,33
0106 Programma 06	Ufficio tecnico										
	Titolo 1 Spese correnti	RS CP CS	2.345.165,46 7.131.132,43 8.161.645,63	PR PC TP	991.002,20 1.431.757,64 2.422.759,84	R I FPV	-568.102,07 3.156.382,18 1.312.008,23	ECP	2.662.742,02	EP EC TR	786.061,19 1.724.624,54 2.510.685,73
	Titolo 2 Spese in conto capitale	RS CP CS	4.150.161,15 9.764.585,86 10.273.381,86	PR PC TP	2.325.725,90 1.324.761,32 3.650.487,22	R I FPV	-185.925,61 2.268.802,86 2.759.433,00	ECP	4.736.350,00	EP EC TR	1.638.509,64 944.041,54 2.582.551,18
Totale Programma 06	Ufficio tecnico	RS CP CS	6.495.326,61 16.895.718,29 18.435.027,49	PR PC TP	3.316.728,10 2.756.518,96 6.073.247,06	R I FPV	-754.027,68 5.425.185,04 4.071.441,23	ECP	7.399.092,02	EP EC TR	2.424.570,83 2.668.666,08 5.093.236,91
0107 Programma 07	Elezioni e consultazioni popolari - Anagrafe e stato civile										
	Titolo 1 Spese correnti	RS CP CS	69.132,95 1.394.813,28 1.435.946,23	PR PC TP	42.645,45 1.116.959,98 1.159.605,43	R I FPV	-450,50 1.190.478,64 28.000,00	ECP	176.334,64	EP EC TR	26.037,00 73.518,66 99.555,66
Totale Programma 07	Elezioni e consultazioni popolari - Anagrafe e stato civile	RS CP CS	69.132,95 1.394.813,28 1.435.946,23	PR PC TP	42.645,45 1.116.959,98 1.159.605,43	R I FPV	-450,50 1.190.478,64 28.000,00	ECP	176.334,64	EP EC TR	26.037,00 73.518,66 99.555,66
0110 Programma 10	Risorse umane										
	Titolo 1 Spese correnti	RS CP CS	1.584.155,36 3.797.940,85 4.339.907,90	PR PC TP	990.410,16 2.017.288,72 3.007.698,88	R I FPV	-566.175,49 2.141.148,35 1.023.578,31	ECP	633.214,19	EP EC TR	27.569,71 123.859,63 151.429,34
	Titolo 2 Spese in conto capitale	RS CP CS	0,00 0,00 0,00	PR PC TP	0,00 0,00 0,00	R I FPV	0,00 0,00 0,00	ECP	0,00	EP EC TR	0,00 0,00 0,00






MISSIONE, PROGRAMMA, TITOLO	DENOMINAZIONE	RESIDUI PASSIVI AL 01/01/2019 (RS)		PAGAMENTI IN C/RESIDUI (PR)		RIACCERTAMENTI RESIDUI (R) (4)		RESIDUI PASSIVI DA ESERCIZI PRECEDENTI (EP = RS-PR+R)	
		PREVISIONI DEFINITIVE DI COMPETENZA (CP)		PAGAMENTI IN C/COMPETENZA (PC)		IMPEGNI (I) (4)		RESIDUI PASSIVI DA ESERCIZIO DI COMPETENZA (EC = I-PC)	
		PREVISIONI DEFINITIVE DI CASSA (CS)		TOTALE PAGAMENTI (TP = PR+PC)		FONDO PLURIENNALE VINCOLATO (FPV) (3)		TOTALE RESIDUI PASSIVI DA RIPORTARE (TR = EP+EC)	
Totale Programma 10	Risorse umane	RS	1.584.155,36	PR	990.410,16	R	-566.175,49	EP	27.569,71
		CP	3.797.940,85	PC	2.017.288,72	I	2.141.148,35	EC	123.859,63
		CS	4.339.907,90	TP	3.007.698,88	FPV	1.023.578,31	TR	151.429,34
0111 Programma 11	Altri servizi generali	RS	7.356.314,78	PR	2.329.559,82	R	-470.893,84	EP	4.555.861,12
	Titolo 1 Spese correnti	CP	3.115.576,10	PC	1.789.660,50	I	2.010.791,77	EC	221.131,27
		CS	9.471.291,20	TP	4.119.220,32	FPV	970.599,68	TR	4.776.992,39
	Titolo 2 Spese in conto capitale	RS	156.415,39	PR	355,00	R	0,00	EP	156.060,39
		CP	0,00	PC	0,00	I	0,00	EC	0,00
		CS	125.132,31	TP	355,00	FPV	0,00	TR	156.060,39
Totale Programma 11	Altri servizi generali	RS	7.512.730,17	PR	2.329.914,82	R	-470.893,84	EP	4.711.921,51
		CP	3.115.576,10	PC	1.789.660,50	I	2.010.791,77	EC	221.131,27
		CS	9.596.423,51	TP	4.119.575,32	FPV	970.599,68	TR	4.933.052,78
TOTALE MISSIONE 01	Servizi istituzionali, generali e di gestione	RS	23.885.306,91	PR	8.244.717,60	R	-2.037.290,19	EP	13.603.299,12
		CP	33.418.481,69	PC	11.481.714,54	I	18.292.681,28	EC	6.810.966,74
		CS	50.178.846,10	TP	19.726.432,14	FPV	6.121.016,75	TR	20.414.265,86
MISSIONE 03	Ordine pubblico e sicurezza								
0301 Programma 01	Polizia locale e amministrativa								
	Titolo 1 Spese correnti	RS	1.296.626,79	PR	668.330,08	R	-0,10	EP	628.296,61
		CP	5.810.836,28	PC	2.104.629,92	I	2.608.851,55	EC	504.221,63
		CS	7.021.227,24	TP	2.772.960,00	FPV	3.000,00	TR	1.132.518,24
	Titolo 2 Spese in conto capitale	RS	53.634,33	PR	0,00	R	0,00	EP	53.634,33
		CP	0,00	PC	0,00	I	0,00	EC	0,00
		CS	42.907,46	TP	0,00	FPV	0,00	TR	53.634,33
Totale Programma 01	Polizia locale e amministrativa	RS	1.350.261,12	PR	668.330,08	R	-0,10	EP	681.930,94
		CP	5.810.836,28	PC	2.104.629,92	I	2.608.851,55	EC	504.221,63
		CS	7.064.134,70	TP	2.772.960,00	FPV	3.000,00	TR	1.186.152,57
TOTALE MISSIONE 03	Ordine pubblico e sicurezza	RS	1.350.261,12	PR	668.330,08	R	-0,10	EP	681.930,94
		CP	5.810.836,28	PC	2.104.629,92	I	2.608.851,55	EC	504.221,63
		CS	7.064.134,70	TP	2.772.960,00	FPV	3.000,00	TR	1.186.152,57
MISSIONE 04	Istruzione e diritto allo studio								
0401 Programma 01	Istruzione prescolastica								





GESTIONE DELLE SPESE


MISSIONE, PROGRAMMA, TITOLO	DENOMINAZIONE	RESIDUI PASSIVI AL 01/01/2019 (RS)		PAGAMENTI IN C/RESIDUI (PR)		RIACCERTAMENTI RESIDUI (R) ⁽⁴⁾		ECONOMIE DI COMPETENZA (ECP = CP-I-FPV)		RESIDUI PASSIVI DA ESERCIZI PRECEDENTI (EP = RS-PR+R)	
		PREVISIONI DEFINITIVE DI COMPETENZA (CP)		PAGAMENTI IN C/COMPETENZA (PC)		IMPEGNI (I) ⁽²⁾				RESIDUI PASSIVI DA ESERCIZIO DI COMPETENZA (EC = I-PC)	
		PREVISIONI DEFINITIVE DI CASSA (CS)		TOTALE PAGAMENTI (TP = PR+PC)		FONDO PLURIENNALE VINCOLATO (FPV) ⁽³⁾				TOTALE RESIDUI PASSIVI DA RIPORTARE (TR = EP+EC)	
Titolo 1 Spese correnti	RS	362.417,86	PR	72.269,71	R	-187.088,86			EP	103.059,29	
	CP	451.000,00	PC	146.876,30	I	384.764,46	ECP		EC	237.888,16	
	CS	813.417,86	TP	219.146,01	FPV	0,00			TR	340.947,45	
Titolo 2 Spese in conto capitale	RS	100.776,78	PR	40.000,00	R	-59.276,78			EP	1.500,00	
	CP	72.000,00	PC	0,00	I	34.306,45	ECP		EC	34.306,45	
	CS	135.083,23	TP	40.000,00	FPV	37.693,55			TR	35.806,45	
Titolo 4 Rimborsio Prestiti	RS	0,00	PR	0,00	R	0,00			EP	0,00	
	CP	1.424.300,00	PC	1.424.206,05	I	1.424.206,05	ECP		EC	0,00	
	CS	1.424.300,00	TP	1.424.206,05	FPV	0,00			TR	0,00	
Totale Programma 01	Istruzione prescolastica	RS	463.194,64	PR	112.269,71	R	-246.365,64		EP	104.559,29	
		CP	1.947.300,00	PC	1.571.082,35	I	1.843.276,96	ECP	EC	272.194,61	
		CS	2.372.801,09	TP	1.683.352,06	FPV	37.693,55		TR	376.753,90	
0402 Programma 02	Altri ordini di istruzione non universitaria										
Titolo 1 Spese correnti	RS	2.117.174,47	PR	740.329,21	R	-584.354,32			EP	792.490,94	
	CP	2.460.335,24	PC	596.723,05	I	2.064.763,82	ECP		EC	1.468.040,77	
	CS	4.504.524,11	TP	1.337.052,26	FPV	72.985,60			TR	2.260.531,71	
Titolo 2 Spese in conto capitale	RS	1.768.558,23	PR	182.221,51	R	-1.027.942,01			EP	558.394,71	
	CP	401.000,00	PC	44.886,09	I	348.736,66	ECP		EC	303.850,57	
	CS	1.857.445,25	TP	227.107,60	FPV	15.742,34			TR	862.245,28	
Totale Programma 02	Altri ordini di istruzione non universitaria	RS	3.885.732,70	PR	922.550,72	R	-1.612.296,33		EP	1.350.885,65	
		CP	2.861.335,24	PC	641.609,14	I	2.413.500,48	ECP	EC	1.771.891,34	
		CS	6.361.969,36	TP	1.564.159,86	FPV	88.727,94		TR	3.122.776,99	
0406 Programma 06	Servizi ausiliari all'istruzione										
Titolo 1 Spese correnti	RS	1.579.401,59	PR	385.246,06	R	-671.008,07			EP	523.147,46	
	CP	2.926.977,41	PC	1.514.780,57	I	2.457.630,13	ECP		EC	942.849,56	
	CS	4.203.674,74	TP	1.900.026,63	FPV	302.704,26			TR	1.465.997,02	
Totale Programma 06	Servizi ausiliari all'istruzione	RS	1.579.401,59	PR	385.246,06	R	-671.008,07		EP	523.147,46	
		CP	2.926.977,41	PC	1.514.780,57	I	2.457.630,13	ECP	EC	942.849,56	
		CS	4.203.674,74	TP	1.900.026,63	FPV	302.704,26		TR	1.465.997,02	
0407 Programma 07	Diritto allo studio										
Titolo 1 Spese correnti	RS	0,00	PR	0,00	R	0,00			EP	0,00	
	CP	25.000,00	PC	18.320,00	I	24.820,00	ECP		EC	6.500,00	
	CS	25.000,00	TP	18.320,00	FPV	0,00			TR	6.500,00	
Totale Programma 07	Diritto allo studio	RS	0,00	PR	0,00	R	0,00		EP	0,00	
		CP	25.000,00	PC	18.320,00	I	24.820,00	ECP	EC	6.500,00	
		CS	25.000,00	TP	18.320,00	FPV	0,00		TR	6.500,00	





GESTIONE DELLE SPESE


MISSIONE, PROGRAMMA, TITOLO	DENOMINAZIONE	RESIDUI PASSIVI AL 01/01/2019 (RS)		PAGAMENTI IN C/RESIDUI (PR)		RIACCERTAMENTI RESIDUI (R)(1)		ECONOMIE DI COMPETENZA (ECP = CP-I-FPV)		RESIDUI PASSIVI DA ESERCIZI PRECEDENTI (EP = RS-PR+R)	
		PREVISIONI DEFINITIVE DI COMPETENZA (CP)		PAGAMENTI IN C/COMPETENZA (PC)		IMPEGNI (I)(2)				RESIDUI PASSIVI DA ESERCIZIO DI COMPETENZA (EC = I-PC)	
		PREVISIONI DEFINITIVE DI CASSA (CS)		TOTALE PAGAMENTI (P = PR+PC)		FONDO PLURIENNALE VINCOLATO (FPV)(3)				TOTALE RESIDUI PASSIVI DA RIPORTARE (TR = EP+EC)	
TOTALE MISSIONE 04	Istruzione e diritto allo studio	RS 5.928.328,93	PR 1.420.066,49	R -2.529.670,04	EP 1.978.592,40	CP 7.760.612,65	PC 3.745.792,06	I 6.739.227,57	ECP 592.259,33	EC 2.993.435,51	TR 4.972.027,91
		CS 12.963.445,19	TP 5.165.858,55	FPV 429.125,75							
MISSIONE 05	Tutela e valorizzazione dei beni e attività culturali										
0502 Programma 02	Attività culturali e interventi diversi nel settore culturale										
	Titolo 1 Spese correnti	RS 99.690,62	PR 54.179,62	R 0,00	EP 45.511,00	CP 115.000,00	PC 36.000,00	I 98.300,00	ECP 16.700,00	EC 62.300,00	TR 107.811,00
		CS 214.690,62	TP 90.179,62	FPV 0,00							
	Titolo 2 Spese in conto capitale	RS 0,00	PR 0,00	R 0,00	EP 0,00	CP 0,00	PC 0,00	I 0,00	ECP 0,00	EC 0,00	TR 0,00
		CS 0,00	TP 0,00	FPV 0,00							
Totale Programma 02	Attività culturali e interventi diversi nel settore culturale	RS 99.690,62	PR 54.179,62	R 0,00	EP 45.511,00	CP 115.000,00	PC 36.000,00	I 98.300,00	ECP 16.700,00	EC 62.300,00	TR 107.811,00
		CS 214.690,62	TP 90.179,62	FPV 0,00							
TOTALE MISSIONE 05	Tutela e valorizzazione dei beni e attività culturali	RS 99.690,62	PR 54.179,62	R 0,00	EP 45.511,00	CP 115.000,00	PC 36.000,00	I 98.300,00	ECP 16.700,00	EC 62.300,00	TR 107.811,00
		CS 214.690,62	TP 90.179,62	FPV 0,00							
MISSIONE 06	Politiche giovanili, sport e tempo libero										
0601 Programma 01	Sport e tempo libero										
	Titolo 1 Spese correnti	RS 229.024,00	PR 193.699,99	R 0,00	EP 35.324,01	CP 294.600,00	PC 87.881,94	I 294.046,94	ECP 553,06	EC 206.165,00	TR 241.489,01
		CS 523.624,00	TP 281.581,93	FPV 0,00							
	Titolo 2 Spese in conto capitale	RS 1.422.573,68	PR 0,00	R -740.178,61	EP 682.395,07	CP 1.180.458,26	PC 0,00	I 0,00	ECP 0,00	EC 0,00	TR 682.395,07
		CS 1.704.082,26	TP 281.581,93	FPV 0,00							
Totale Programma 01	Sport e tempo libero	RS 1.651.597,68	PR 193.699,99	R -740.178,61	EP 717.719,08	CP 294.600,00	PC 87.881,94	I 294.046,94	ECP 553,06	EC 206.165,00	TR 923.884,08
		CS 1.704.082,26	TP 281.581,93	FPV 0,00							
0602 Programma 02	Giovani										
	Titolo 1 Spese correnti	RS 0,00	PR 0,00	R 0,00	EP 0,00	CP 123.490,00	PC 0,00	I 123.490,00	ECP 0,00	EC 123.490,00	TR 123.490,00
		CS 123.490,00	TP 0,00	FPV 0,00							





GESTIONE DELLE SPESE


MISSIONE, PROGRAMMA, TITOLO	DENOMINAZIONE	RESIDUI PASSIVI AL 01/01/2019 (RS)		PAGAMENTI IN C/RESIDUI (PR)		RIACCERTAMENTI RESIDUI (R) (4)		RESIDUI PASSIVI DA ESERCIZI PRECEDENTI (EP = RS-PR+R)	
		PREVISIONI DEFINITIVE DI COMPETENZA (CP)		PAGAMENTI IN C/COMPETENZA (PC)		IMPEGNI (I) (2)		RESIDUI PASSIVI DA ESERCIZIO DI COMPETENZA (EC = I-PC)	
		PREVISIONI DEFINITIVE DI CASSA (CS)		TOTALE PAGAMENTI (TP = PR+PC)		FONDO PLURIENNALE VINCOLATO (FPV) (3)		TOTALE RESIDUI PASSIVI DA RIPORTARE (TR = EP+EC)	
Totale Programma 02	Giovani	RS	0,00	PR	0,00	R	0,00	EP	0,00
		CP	123.490,00	PC	0,00	I	123.490,00	EC	123.490,00
		CS	123.490,00	TP	0,00	FPV	0,00	TR	123.490,00
TOTALE MISSIONE 06	Politiche giovanili, sport e tempo libero	RS	1.651.597,68	PR	193.699,99	R	-740.178,61	EP	717.719,08
		CP	418.090,00	PC	87.881,94	I	417.536,94	EC	329.655,00
		CS	1.827.572,26	TP	281.581,93	FPV	0,00	TR	1.047.374,08
MISSIONE 07	Turismo								
0701 Programma 01	Sviluppo e valorizzazione del turismo								
	Titolo 1 Spese correnti	RS	0,00	PR	0,00	R	0,00	EP	0,00
		CP	45.500,00	PC	0,00	I	45.500,00	EC	45.500,00
		CS	45.500,00	TP	0,00	FPV	0,00	TR	45.500,00
Totale Programma 01	Sviluppo e valorizzazione del turismo	RS	0,00	PR	0,00	R	0,00	EP	0,00
		CP	45.500,00	PC	0,00	I	45.500,00	EC	45.500,00
		CS	45.500,00	TP	0,00	FPV	0,00	TR	45.500,00
TOTALE MISSIONE 07	Turismo	RS	0,00	PR	0,00	R	0,00	EP	0,00
		CP	45.500,00	PC	0,00	I	45.500,00	EC	45.500,00
		CS	45.500,00	TP	0,00	FPV	0,00	TR	45.500,00
MISSIONE 08	Assetto del territorio ed edilizia abitativa								
0801 Programma 01	Urbanistica e assetto del territorio								
	Titolo 1 Spese correnti	RS	656.488,07	PR	76.553,12	R	-2.420,00	EP	577.514,95
		CP	946.355,63	PC	421.835,59	I	481.389,65	EC	59.554,06
		CS	1.459.229,18	TP	498.388,71	FPV	143.614,52	TR	637.069,01
	Titolo 2 Spese in conto capitale	RS	1.729.317,97	PR	0,00	R	-1.668.048,21	EP	61.269,76
		CP	54.098,50	PC	51.292,24	I	51.292,24	EC	0,00
		CS	1.437.553,70	TP	51.292,24	FPV	0,00	TR	61.269,76
Totale Programma 01	Urbanistica e assetto del territorio	RS	2.385.806,04	PR	76.553,12	R	-1.670.468,21	EP	638.784,71
		CP	1.000.454,13	PC	473.127,83	I	532.681,89	EC	59.554,06
		CS	2.896.782,88	TP	549.680,95	FPV	143.614,52	TR	698.338,77
0802 Programma 02	Edilizia residenziale pubblica e locale e piani di edilizia economico-popolare								
	Titolo 2 Spese in conto capitale	RS	0,00	PR	0,00	R	0,00	EP	0,00
		CP	0,00	PC	0,00	I	0,00	EC	0,00
		CS	0,00	TP	0,00	FPV	0,00	TR	0,00





GESTIONE DELLE SPESE


MISSIONE, PROGRAMMA, TITOLO	DENOMINAZIONE	RESIDUI PASSIVI AL 01/01/2019 (RS)		PAGAMENTI IN C/RESIDUI (PR)		RACCERTAMENTI RESIDUI (R) (4)		ECONOMIE DI COMPETENZA (ECP = CP-I-FPV)		RESIDUI PASSIVI DA ESERCIZI PRECEDENTI (EP = RS-PR+R)		
		PREVISIONI DEFINITIVE DI COMPETENZA (CP)		PAGAMENTI IN C/COMPETENZA (PC)		IMPEGNI (I) (2)				RESIDUI PASSIVI DA ESERCIZIO DI COMPETENZA (EC = I-PC)		
		PREVISIONI DEFINITIVE DI CASSA (CS)		TOTALE PAGAMENTI (TP = PR+PC)		FONDO PLURIENNALE VINCOLATO (FPV) (3)				TOTALE RESIDUI PASSIVI DA RIPORTARE (TR = EP+EC)		
		RS	CP	RS	CP	R	I	FPV	ECP	EP	EC	TR
Totale Programma 02	Edilizia residenziale pubblica e locale e piani di edilizia economico-popolare			0,00	0,00	0,00	0,00	0,00	0,00	0,00	0,00	0,00
TOTALE MISSIONE 08	Aspetto del territorio ed edilizia abitativa	RS	CP	RS	CP	R	I	FPV	ECP	EP	EC	TR
		2.385.806,04	1.000.454,13	76.553,12	473.127,83	-1.670.468,21	532.681,89	549.680,95	324.157,72	638.784,71	59.554,06	698.338,77
		2.896.782,88	2.896.782,88	TP	TP							
MISSIONE 09	Sviluppo sostenibile e tutela del territorio e dell'ambiente											
0902 Programma 02	Tutela, valorizzazione e recupero ambientale											
	Titolo 1 Spese correnti	RS	CP	RS	CP	R	I	FPV	ECP	EP	EC	TR
		0,00	0,00	0,00	0,00	0,00	0,00	0,00	0,00	0,00	0,00	0,00
	Titolo 2 Spese in conto capitale	RS	CP	RS	CP	R	I	FPV	ECP	EP	EC	TR
		365.627,97	1.000.000,00	3.500,00	0,00	0,00	8.640,61	3.500,00	809.345,20	362.127,97	8.640,61	370.768,58
		1.183.613,78	1.183.613,78	TP	TP							
Totale Programma 02	Tutela, valorizzazione e recupero ambientale	RS	CP	RS	CP	R	I	FPV	ECP	EP	EC	TR
		365.627,97	1.000.000,00	3.500,00	0,00	0,00	8.640,61	3.500,00	809.345,20	362.127,97	8.640,61	370.768,58
		1.183.613,78	1.183.613,78	TP	TP							
0903 Programma 03	Rifiuti											
	Titolo 1 Spese correnti	RS	CP	RS	CP	R	I	FPV	ECP	EP	EC	TR
		8.925.223,36	34.699.389,52	5.492.650,09	16.817.196,01	-1.133.913,69	27.403.560,39	22.309.846,10	7.246.147,09	2.298.659,58	10.586.364,38	12.885.023,96
		43.574.930,84	43.574.930,84	TP	TP							
	Titolo 2 Spese in conto capitale	RS	CP	RS	CP	R	I	FPV	ECP	EP	EC	TR
		141.160,34	0,00	6.240,00	0,00	-25.092,01	0,00	6.240,00	0,00	109.828,33	0,00	109.828,33
		112.928,27	112.928,27	TP	TP							
Totale Programma 03	Rifiuti	RS	CP	RS	CP	R	I	FPV	ECP	EP	EC	TR
		9.066.383,70	34.699.389,52	5.498.890,09	16.817.196,01	-1.159.005,70	27.403.560,39	22.316.086,10	7.246.147,09	2.408.487,91	10.586.364,38	12.994.852,29
		43.687.859,11	43.687.859,11	TP	TP							
0904 Programma 04	Servizio idrico integrato											
	Titolo 1 Spese correnti	RS	CP	RS	CP	R	I	FPV	ECP	EP	EC	TR
		25.162.789,92	11.037.420,41	4.574.809,93	1.117.321,25	-1.852.351,07	8.200.150,18	5.692.131,18	2.837.270,23	7.082.828,93	25.818.457,85	1.158,72
		36.200.210,33	36.200.210,33	TP	TP							
	Titolo 2 Spese in conto capitale	RS	CP	RS	CP	R	I	FPV	ECP	EP	EC	TR
		333.067,51	0,00	0,00	0,00	-331.908,79	0,00	0,00	0,00	1.158,72	0,00	1.158,72
		266.454,01	266.454,01	TP	TP							





GESTIONE DELLE SPESE


MISSIONE, PROGRAMMA, TITOLO	DENOMINAZIONE	RESIDUI PASSIVI AL 01/01/2019 (RS)		PAGAMENTI IN C/RESIDUI (PR)		RIACCERTAMENTI RESIDUI (R) (4)		ECONOMIE DI COMPETENZA (ECP = CP-IPV)		RESIDUI PASSIVI DA ESERCIZI PRECEDENTI (EP = RS-PR+R)	
		PREVISIONI DEFINITIVE DI COMPETENZA (CP)		PAGAMENTI IN C/COMPETENZA (PC)		IMPEGNI (I) (2)				RESIDUI PASSIVI DA ESERCIZIO DI COMPETENZA (EC = I-PC)	
		RS	CP	PR	PC	R	I			EP	EC
Totale Programma 04	Servizio idrico integrato	25.495.857,43	11.037.420,41	4.574.809,93	1.117.321,25	-2.184.259,86	8.200.150,18	2.837.270,23	0,00	18.736.787,64	7.082.828,93
		CS	TP	FPV	FPV					TR	25.819.616,57
0905 Programma 05	Aree protette, parchi naturali, protezione naturalistica e forestazione										
	Titolo 1 Spese correnti	RS	PR	R						EP	
		681.030,33	362.736,43	-231.366,77						86.927,13	
		CP	PC	I						EC	
		1.381.625,24	233.357,90	644.588,62						411.230,72	
		CS	TP	FPV						TR	
		1.761.354,49	596.094,33	301.301,08						498.157,85	
	Titolo 2 Spese in conto capitale	RS	PR	R						EP	
		717.778,51	184.876,27	-245.565,45						287.336,79	
		CP	PC	I						EC	
		555.068,91	0,00	4.214,21						4.214,21	
		CS	TP	FPV						TR	
		620.153,07	184.876,27	550.854,70						291.551,00	
Totale Programma 05	Aree protette, parchi naturali, protezione naturalistica e forestazione	RS	PR	R	CP	PC	I	FPV	TR	EP	EC
		1.398.808,84	547.612,70	-476.932,22	233.357,90	648.802,83	0,00	8.200.150,18	2.837.270,23	18.736.787,64	7.082.828,93
		CS	TP	FPV	FPV	FPV		0,00		TR	25.819.616,57
		2.381.507,56	780.970,60	1.083.852,01	28.792.687,88	1.083.852,01				39.974.946,29	
TOTALE MISSIONE 09	Sviluppo sostenibile e tutela del territorio e dell'ambiente	RS	PR	R	CP	PC	I	FPV	TR	EP	EC
		36.326.677,94	10.624.812,72	-3.820.197,78	18.167.875,16	36.261.154,01	0,00	11.328.488,06	11.328.488,06	21.881.667,44	18.093.278,85
		CS	TP	FPV	FPV	FPV				TR	39.974.946,29
		83.719.644,79	28.792.687,88	1.083.852,01	28.792.687,88	1.083.852,01				39.974.946,29	
MISSIONE 10	Trasporti e diritto alla mobilità										
1002 Programma 02	Trasporto pubblico										
	Titolo 1 Spese correnti	RS	PR	R						EP	
		1.122.630,43	952.099,71	0,00						170.530,72	
		CP	PC	I						EC	
		1.381.612,80	332.115,09	1.381.321,80						1.049.206,71	
		CS	TP	FPV						TR	
		2.504.243,23	1.284.214,80	0,00						1.219.737,43	
Totale Programma 02	Trasporto pubblico	RS	PR	R	CP	PC	I	FPV	TR	EP	EC
		1.122.630,43	952.099,71	0,00	332.115,09	1.381.321,80	0,00	0,00	291,00	170.530,72	1.049.206,71
		CS	TP	FPV	FPV	FPV				TR	1.219.737,43
		1.381.612,80	332.115,09	1.381.321,80	291,00	1.381.321,80	0,00	0,00	291,00	1.049.206,71	1.219.737,43
1005 Programma 05	Viabilità e infrastrutture stradali										
	Titolo 1 Spese correnti	RS	PR	R						EP	
		2.343.273,41	231.059,79	-810.318,58						1.301.895,04	
		CP	PC	I						EC	
		2.421.004,00	443.621,16	2.101.774,78						1.658.153,62	
		CS	TP	FPV						TR	
		4.764.277,41	674.680,95	0,00						2.960.048,66	
	Titolo 2 Spese in conto capitale	RS	PR	R						EP	
		5.425.036,04	1.195.141,45	-558.221,15						3.671.673,44	
		CP	PC	I						EC	
		25.743.067,35	373.333,56	516.730,60						143.397,04	
		CS	TP	FPV						TR	
		26.117.104,72	1.568.475,01	2.656.336,75						3.815.070,48	
Totale Programma 05	Viabilità e infrastrutture stradali	RS	PR	R	CP	PC	I	FPV	TR	EP	EC
		7.768.309,45	1.426.201,24	-1.368.539,73	816.954,72	2.618.505,38	0,00	22.889.229,22	22.889.229,22	4.973.568,48	1.801.550,66
		CS	TP	FPV	FPV	FPV				TR	6.775.119,14
		30.881.382,13	2.243.155,96	2.656.336,75	2.243.155,96	2.656.336,75				6.775.119,14	





GESTIONE DELLE SPESE


MISSIONE, PROGRAMMA, TITOLO	DENOMINAZIONE	RESIDUI PASSIVI AL 01/01/2019 (RS)		PAGAMENTI IN C/RESIDUI (PR)		RIACCERTAMENTI RESIDUI (R)(3)		ECONOMIE DI COMPETENZA (ECP = CP-I-FPV)		RESIDUI PASSIVI DA ESERCIZI PRECEDENTI (EP = RS-PR+R)	
		PREVISIONI DEFINITIVE DI COMPETENZA (CP)		PAGAMENTI IN C/COMPETENZA (PC)		IMPEGNI (I)(2)				RESIDUI PASSIVI DA ESERCIZIO DI COMPETENZA (EC = I+PC)	
		PREVISIONI DEFINITIVE DI CASSA (CS)		TOTALE PAGAMENTI (TP = PR+PC)		FONDO PLURIENNALE VINCOLATO (FPV)(3)				TOTALE RESIDUI PASSIVI DA RIPORTARE (TR = EP+EC)	
		RS	CP	PR	PC	R	I	EP	EC	TR	
Totale Programma 03	Interventi per gli anziani	0,00	0,00	0,00	0,00	0,00	0,00	0,00	0,00	0,00	0,00
		0,00	0,00	0,00	0,00	0,00	0,00	0,00	0,00	0,00	0,00
		0,00	0,00	0,00	0,00	0,00	0,00	0,00	0,00	0,00	0,00
1204 Programma 04	Interventi per soggetti a rischio di esclusione sociale										
	Titolo 1 Spese correnti										
		RS	CP	PR	PC	R	I	EP	EC	TR	
		5.609.647,41	5.609.647,41	0,00	0,00	0,00	24.918,40	87.177,06	5.522.470,35	0,00	62.258,66
		5.609.647,41	5.609.647,41	0,00	0,00	24.918,40	24.918,40	0,00	0,00	0,00	62.258,66
		5.609.647,41	5.609.647,41	0,00	0,00	24.918,40	24.918,40	87.177,06	5.522.470,35	0,00	62.258,66
		5.609.647,41	5.609.647,41	0,00	0,00	24.918,40	24.918,40	0,00	0,00	0,00	62.258,66
1205 Programma 05	Interventi per le famiglie										
	Titolo 1 Spese correnti										
		RS	CP	PR	PC	R	I	EP	EC	TR	
		11.938.608,40	6.450.990,73	3.105.447,85	1.463.672,38	3.105.447,85	1.463.672,38	-340.331,79	1.733.824,40	0,00	8.492.828,76
		17.288.396,82	17.288.396,82	4.569.120,23	4.569.120,23	4.569.120,23	4.569.120,23	3.615.964,02	1.733.824,40	0,00	2.152.291,64
		11.938.608,40	6.450.990,73	3.105.447,85	1.463.672,38	3.105.447,85	1.463.672,38	-340.331,79	1.733.824,40	0,00	8.492.828,76
		17.288.396,82	17.288.396,82	4.569.120,23	4.569.120,23	4.569.120,23	4.569.120,23	3.615.964,02	1.733.824,40	0,00	2.152.291,64
		11.938.608,40	6.450.990,73	3.105.447,85	1.463.672,38	3.105.447,85	1.463.672,38	-340.331,79	1.733.824,40	0,00	8.492.828,76
		17.288.396,82	17.288.396,82	4.569.120,23	4.569.120,23	4.569.120,23	4.569.120,23	3.615.964,02	1.733.824,40	0,00	2.152.291,64
		11.938.608,40	6.450.990,73	3.105.447,85	1.463.672,38	3.105.447,85	1.463.672,38	-340.331,79	1.733.824,40	0,00	8.492.828,76
		17.288.396,82	17.288.396,82	4.569.120,23	4.569.120,23	4.569.120,23	4.569.120,23	3.615.964,02	1.733.824,40	0,00	2.152.291,64
1207 Programma 07	Programmazione e governo della rete dei servizi socio-sanitari e sociali										
	Titolo 1 Spese correnti										
		RS	CP	PR	PC	R	I	EP	EC	TR	
		1.425.659,49	2.625.715,99	613.610,02	50.123,99	613.610,02	50.123,99	-762,95	1.867.042,40	0,00	811.286,52
		3.343.788,04	3.343.788,04	663.734,01	663.734,01	663.734,01	663.734,01	707.587,44	1.867.042,40	0,00	812.248,68
		1.425.659,49	2.625.715,99	613.610,02	50.123,99	613.610,02	50.123,99	-762,95	1.867.042,40	0,00	811.286,52
		3.343.788,04	3.343.788,04	663.734,01	663.734,01	663.734,01	663.734,01	707.587,44	1.867.042,40	0,00	812.248,68
		1.425.659,49	2.625.715,99	613.610,02	50.123,99	613.610,02	50.123,99	-762,95	1.867.042,40	0,00	811.286,52
		3.343.788,04	3.343.788,04	663.734,01	663.734,01	663.734,01	663.734,01	707.587,44	1.867.042,40	0,00	812.248,68
1209 Programma 09	Servizio necroscopico e cimiteriale										
	Titolo 1 Spese correnti										
		RS	CP	PR	PC	R	I	EP	EC	TR	
		163.586,38	1.296.502,70	100.249,58	454.138,39	100.249,58	454.138,39	-59.107,47	555.042,51	0,00	4.229,33
		1.460.089,08	1.460.089,08	554.387,97	554.387,97	554.387,97	554.387,97	741.460,19	555.042,51	0,00	287.321,80
		163.586,38	1.296.502,70	100.249,58	454.138,39	100.249,58	454.138,39	-59.107,47	555.042,51	0,00	4.229,33
		1.460.089,08	1.460.089,08	554.387,97	554.387,97	554.387,97	554.387,97	741.460,19	555.042,51	0,00	287.321,80
		163.586,38	1.296.502,70	100.249,58	454.138,39	100.249,58	454.138,39	-59.107,47	555.042,51	0,00	4.229,33
		1.460.089,08	1.460.089,08	554.387,97	554.387,97	554.387,97	554.387,97	741.460,19	555.042,51	0,00	287.321,80
	Titolo 2 Spese in conto capitale										
		RS	CP	PR	PC	R	I	EP	EC	TR	
		1.529.555,13	422.000,00	57.603,54	0,00	57.603,54	0,00	-779.198,55	422.000,00	0,00	291.551,13
		1.622.444,10	1.622.444,10	57.603,54	57.603,54	57.603,54	57.603,54	0,00	422.000,00	0,00	692.753,04
		1.529.555,13	422.000,00	57.603,54	0,00	57.603,54	0,00	-779.198,55	422.000,00	0,00	291.551,13
		1.622.444,10	1.622.444,10	57.603,54	57.603,54	57.603,54	57.603,54	0,00	422.000,00	0,00	692.753,04
		1.529.555,13	422.000,00	57.603,54	0,00	57.603,54	0,00	-779.198,55	422.000,00	0,00	291.551,13
		1.622.444,10	1.622.444,10	57.603,54	57.603,54	57.603,54	57.603,54	0,00	422.000,00	0,00	692.753,04
Totale Programma 09	Servizio necroscopico e cimiteriale										
		RS	CP	PR	PC	R	I	EP	EC	TR	
		1.693.141,51	1.718.502,70	157.853,12	454.138,39	157.853,12	454.138,39	-838.306,02	977.042,51	0,00	906.982,37
		3.082.533,18	3.082.533,18	611.991,51	611.991,51	611.991,51	611.991,51	741.460,19	977.042,51	0,00	984.304,17
		1.693.141,51	1.718.502,70	157.853,12	454.138,39	157.853,12	454.138,39	-838.306,02	977.042,51	0,00	906.982,37
		3.082.533,18	3.082.533,18	611.991,51	611.991,51	611.991,51	611.991,51	741.460,19	977.042,51	0,00	984.304,17





GESTIONE DELLE SPESE


MISSIONE, PROGRAMMA, TITOLO	DENOMINAZIONE	RESIDUI PASSIVI AL 01/01/2019 (RS)		PAGAMENTI IN C/RESIDUI (PR)		RIACCERTAMENTI RESIDUI (R)(3)		ECONOMIE DI COMPETENZA (ECP = CP-I-FPV)		RESIDUI PASSIVI DA ESERCIZI PRECEDENTI (EP = RS-PR+R)	
		PREVISIONI DEFINITIVE DI COMPETENZA (CP)	PREVISIONI DEFINITIVE DI CASSA (CS)	PAGAMENTI IN C/COMPETENZA (PC)	TOTALE PAGAMENTI (TP = PR+PC)	IMPEGNI (I)(2)	FONDO PLURIENNALE VINCOLATO (FPV)(3)	ECP = CP-I-FPV	RESIDUI PASSIVI DA ESERCIZIO DI COMPETENZA (EC = I-PC)	TOTALE RESIDUI PASSIVI DA RIPORTARE (TR = EP+EC)	
TOTALE MISSIONE 12	Diritti sociali, politiche sociali e famiglia	RS	15.998.769,32	PR	4.594.345,28	R	-1.198.550,76	11.000.479,76	EP	10.205.873,28	
		CP	18.974.956,93	PC	2.856.823,91	I	6.165.687,42	ECP	EC	3.308.863,51	
		CS	32.835.825,47	TP	7.451.169,19	FPV	1.808.789,75		TR	13.514.736,79	
MISSIONE 14	Sviluppo economico e competitività										
1402 Programma 02	Commercio - reti distributive - tutela dei consumatori										
	Titolo 1 Spese correnti	RS	66.876,05	PR	28.476,04	R	0,00		EP	38.400,01	
		CP	171.734,89	PC	80.314,60	I	80.314,60	ECP	EC	0,00	
		CS	238.610,94	TP	108.790,64	FPV	0,00		TR	38.400,01	
	Titolo 2 Spese in conto capitale	RS	1.517.805,86	PR	13.664,54	R	-137.882,74		EP	1.366.258,58	
		CP	0,00	PC	0,00	I	0,00	ECP	EC	0,00	
		CS	1.214.244,69	TP	13.664,54	FPV	0,00		TR	1.366.258,58	
Totale Programma 02	Commercio - reti distributive - tutela dei consumatori	RS	1.584.681,91	PR	42.140,58	R	-137.882,74	91.420,29	EP	1.404.658,59	
		CP	171.734,89	PC	80.314,60	I	80.314,60	ECP	EC	0,00	
		CS	1.452.855,63	TP	122.455,18	FPV	0,00		TR	1.404.658,59	
TOTALE MISSIONE 14	Sviluppo economico e competitività	RS	1.584.681,91	PR	42.140,58	R	-137.882,74	91.420,29	EP	1.404.658,59	
		CP	171.734,89	PC	80.314,60	I	80.314,60	ECP	EC	0,00	
		CS	1.452.855,63	TP	122.455,18	FPV	0,00		TR	1.404.658,59	
MISSIONE 15	Politiche per il lavoro e la formazione professionale										
1501 Programma 01	Servizi per lo sviluppo del mercato del lavoro										
	Titolo 1 Spese correnti	RS	42.258,01	PR	12.310,50	R	0,00		EP	29.947,51	
		CP	0,00	PC	0,00	I	0,00	ECP	EC	0,00	
		CS	42.258,01	TP	12.310,50	FPV	0,00		TR	29.947,51	
Totale Programma 01	Servizi per lo sviluppo del mercato del lavoro	RS	42.258,01	PR	12.310,50	R	0,00	0,00	EP	29.947,51	
		CP	0,00	PC	0,00	I	0,00	ECP	EC	0,00	
		CS	42.258,01	TP	12.310,50	FPV	0,00		TR	29.947,51	
TOTALE MISSIONE 15	Politiche per il lavoro e la formazione professionale	RS	42.258,01	PR	12.310,50	R	0,00	0,00	EP	29.947,51	
		CP	0,00	PC	0,00	I	0,00	ECP	EC	0,00	
		CS	42.258,01	TP	12.310,50	FPV	0,00		TR	29.947,51	
MISSIONE 17	Energia e diversificazione delle fonti energetiche										
1701 Programma 01	Fonti energetiche										
	Titolo 2 Spese in conto capitale	RS	6.219,16	PR	0,00	R	-6.219,16		EP	0,00	
		CP	0,00	PC	0,00	I	0,00	ECP	EC	0,00	
		CS	4.975,33	TP	0,00	FPV	0,00		TR	0,00	





GESTIONE DELLE SPESE

MISSIONE, PROGRAMMA, TITOLO	DENOMINAZIONE	RESIDUI PASSIVI AL 01/01/2019 (RS)		PAGAMENTI IN C/RESIDUI (PR)		RIACCERTAMENTI RESIDUI (R) (3)		ECONOMIE DI COMPETENZA (ECP = CP-I-FPV)		RESIDUI PASSIVI DA ESERCIZI PRECEDENTI (EP = RS-PR+R)	
		PREVISIONI DEFINITIVE DI COMPETENZA (CP)		PAGAMENTI IN C/COMPETENZA (PC)		IMPEGNI (I) (2)				RESIDUI PASSIVI DA ESERCIZIO DI COMPETENZA (EC = I-PC)	
		PREVISIONI DEFINITIVE DI CASSA (CS)		TOTALE PAGAMENTI (P = PR+PC)		FONDO PLURIENNALE VINCOLATO (FPV) (3)				TOTALE RESIDUI PASSIVI DA RIPORTARE (TR = EP+EC)	
Totale Programma 01	Fonti energetiche	RS 6.219,16 CP 0,00 CS 4.975,33	PR 0,00 PC 0,00 TP 0,00	0,00 R 0,00 I 0,00 FPV	0,00 R 0,00 I 0,00 FPV	-6.219,16	0,00 ECP	0,00 EP 0,00 EC 0,00 TR	0,00	0,00	0,00
TOTALE MISSIONE 17	Energia e diversificazione delle fonti energetiche	RS 6.219,16 CP 0,00 CS 4.975,33	PR 0,00 PC 0,00 TP 0,00	0,00 R 0,00 I 0,00 FPV	0,00 R 0,00 I 0,00 FPV	-6.219,16	0,00 ECP	0,00 EP 0,00 EC 0,00 TR	0,00	0,00	0,00
MISSIONE 20	Fondi e accantonamenti										
2001 Programma 01	Fondo di riserva										
	Titolo 1 Spese correnti	RS 0,00 CP 18.862.263,88 CS 8.086.105,92	PR 0,00 PC 0,00 TP 0,00	0,00 R 0,00 I 0,00 FPV	0,00 R 0,00 I 0,00 FPV	0,00	0,00 ECP	0,00 EP 18.862.263,88 EC 0,00 TR	0,00	0,00	0,00
Totale Programma 01	Fondo di riserva	RS 0,00 CP 18.862.263,88 CS 8.086.105,92	PR 0,00 PC 0,00 TP 0,00	0,00 R 0,00 I 0,00 FPV	0,00 R 0,00 I 0,00 FPV	0,00	0,00 ECP	0,00 EP 18.862.263,88 EC 0,00 TR	0,00	0,00	0,00
2003 Programma 03	Altri fondi										
	Titolo 1 Spese correnti	RS 0,00 CP 14.501.423,00 CS 501.423,00	PR 0,00 PC 0,00 TP 0,00	0,00 R 0,00 I 0,00 FPV	0,00 R 0,00 I 0,00 FPV	0,00	0,00 ECP	0,00 EP 14.501.423,00 EC 0,00 TR	0,00	0,00	0,00
Totale Programma 03	Altri fondi	RS 0,00 CP 14.501.423,00 CS 501.423,00	PR 0,00 PC 0,00 TP 0,00	0,00 R 0,00 I 0,00 FPV	0,00 R 0,00 I 0,00 FPV	0,00	0,00 ECP	0,00 EP 14.501.423,00 EC 0,00 TR	0,00	0,00	0,00
TOTALE MISSIONE 20	Fondi e accantonamenti	RS 0,00 CP 33.363.686,88 CS 8.587.528,92	PR 0,00 PC 0,00 TP 0,00	0,00 R 0,00 I 0,00 FPV	0,00 R 0,00 I 0,00 FPV	0,00	0,00 ECP	0,00 EP 33.363.686,88 EC 0,00 TR	0,00	0,00	0,00
MISSIONE 50	Debito pubblico										
5001 Programma 01	Quota interessi ammortamento mutui e prestiti obbligazionari	RS 0,00 CP 6.000,00 CS 6.000,00	PR 0,00 PC 0,00 TP 0,00	0,00 R 4.249,70 I 4.249,70 FPV	0,00 R 4.249,70 I 4.249,70 FPV	0,00	0,00 ECP	0,00 EP 1.750,30 EC 0,00 TR	0,00	0,00	0,00
Totale Programma 01	Quota interessi ammortamento mutui e prestiti obbligazionari	RS 0,00 CP 6.000,00 CS 6.000,00	PR 0,00 PC 0,00 TP 0,00	0,00 R 4.249,70 I 4.249,70 FPV	0,00 R 4.249,70 I 4.249,70 FPV	0,00	0,00 ECP	0,00 EP 1.750,30 EC 0,00 TR	0,00	0,00	0,00
5002 Programma 02	Quota capitale ammortamento mutui e prestiti obbligazionari										





GESTIONE DELLE SPESE


MISSIONE, PROGRAMMA, TITOLO	DENOMINAZIONE	RESIDUI PASSIVI AL 01/01/2019 (RS)		PAGAMENTI IN C/RESIDUI (PR)		RIACCERTAMENTI RESIDUI (R)(3)		ECONOMIE DI COMPETENZA (ECP = CP-I-FPV)		RESIDUI PASSIVI DA ESERCIZI PRECEDENTI (EP = RS-PR+R)	
		PREVISIONI DEFINITIVE DI COMPETENZA (CP)		PAGAMENTI IN C/COMPETENZA (PC)		IMPEGNI (I)(2)				RESIDUI PASSIVI DA ESERCIZIO DI COMPETENZA (EC = PPC)	
		RS	CP	PR	PC	R	I			EP	EC
	TITOLO 4 Rimborso Prestiti	0,00	0,00	0,00	0,00	0,00	0,00	0,00	0,00	0,00	0,00
		1.740.328,86	1.740.328,86	376.480,24	376.480,24	1.344.492,40	1.344.492,40	ECP	395.836,46	968.012,16	968.012,16
		CS	TP	TP	FPV	0,00	0,00			TR	968.012,16
	Totale Programma 02	RS	CP	PR	PC	R	I	ECP		EP	EC
	Quota capitale ammortamento mutui e prestiti obbligazionari	1.740.328,86	1.740.328,86	0,00	0,00	0,00	0,00	0,00	395.836,46	968.012,16	968.012,16
		CS	TP	TP	FPV					TR	968.012,16
	TOTALE MISSIONE 50	RS	CP	PR	PC	R	I	ECP		EP	EC
	Debito pubblico	1.746.328,86	1.746.328,86	0,00	0,00	1.348.742,10	1.348.742,10	0,00	397.586,76	968.012,16	968.012,16
		CS	TP	TP	FPV	0,00	0,00			TR	968.012,16
	MISSIONE 99	Servizi per conto terzi									
	9901 Programma 01	Servizi per conto terzi e Partite di giro									
	TITOLO 7 Uscite per conto terzi e partite di giro	8.329.424,77	8.329.424,77	PR	PR	539.032,24	539.032,24	R	-226,21	7.790.166,32	7.790.166,32
		CP	PC	PC	PC	8.903.360,50	8.903.360,50	I	9.217.428,88	10.285.571,12	10.285.571,12
		CS	TP	TP	FPV	9.442.392,74	9.442.392,74	FPV	0,00	TR	8.104.234,70
	Totale Programma 01	RS	CP	PR	PC	R	I	ECP		EP	EC
	Servizi per conto terzi e Partite di giro	8.329.424,77	8.329.424,77	0,00	0,00	-226,21	-226,21	0,00	102.285.571,12	7.790.166,32	7.790.166,32
		CS	TP	TP	FPV					TR	8.104.234,70
	TOTALE MISSIONE 99	RS	CP	PR	PC	R	I	ECP		EP	EC
	Servizi per conto terzi	8.329.424,77	8.329.424,77	0,00	0,00	9.217.428,88	9.217.428,88	0,00	102.285.571,12	7.790.166,32	7.790.166,32
		CS	TP	TP	FPV					TR	8.104.234,70
	TOTALE MISSIONI	RS	CP	PR	PC	R	I	ECP		EP	EC
		106.507.541,99	106.507.541,99	28.854.533,87	28.854.533,87	-13.509.223,53	-13.509.223,53		102.531.641,07	64.143.784,59	64.143.784,59
		CS	TP	TP	FPV					TR	100.493.073,80
	TOTALE GENERALE DELLE SPESE	RS	CP	PR	PC	R	I	ECP		EP	EC
		201.675.432,02	201.675.432,02	49.469.516,21	49.469.516,21	85.818.805,42	85.818.805,42		102.531.641,07	36.349.289,21	36.349.289,21
		CS	TP	TP	FPV					TR	100.493.073,80

(1) Indicare l'ammontare complessivo derivante dal riaccertamento dei residui definitivamente cancellati dalle scritture. Non riguarda il riaccertamento di impegni di competenza dell'esercizio cui si riferisce il rendiconto. In sede di riaccertamento dei residui non può essere effettuata una rettifica in aumento dei residui passivi se non nei casi espressamente consentiti (Principio contabile applicato della contabilità finanziaria 9.1 di cui all'Allegato n. 4-2). Le rettifiche in aumento sono indicate con il segno "+", le rettifiche in riduzione sono indicate con il segno "-".

(2) Indicare gli impegni imputati contabilmente all'esercizio cui il rendiconto si riferisce al netto dei debiti che, in occasione del riaccertamento ordinario dei residui effettuato ai sensi dell'articolo 3, comma 4, risultassero non esigibili e reimputati agli esercizi in cui le obbligazioni risultano esigibili.

(3) Indicare l'importo corrispondente agli impegni imputati agli esercizi successivi finanziati con il fondo pluriennale vincolato


(4) Solo per le Regioni e le Province autonome. L'importo del disavanzo da debito autorizzato e non contratto non è compreso nella voce precedente, concernente il disavanzo di amministrazione.





RIEPILOGO GENERALE DELLE SPESE PER MISSIONI

MISSIONE	DENOMINAZIONE	RESIDUI PASSIVI AL 01/01/2019 (RS)		PAGAMENTI IN C/RESIDUI (PR)		RIACCERTAMENTO RESIDUI (R)		ECONOMIE DI COMPETENZA (ECP = CP-I-FPV)		RESIDUI PASSIVI DA ESERCIZI PRECEDENTI (EP = RS-PR+R)	
		PREVISIONI DEFINITIVE DI COMPETENZA (CP)		PAGAMENTI IN C/COMPETENZA (PC)		IMPEGNI (I)				RESIDUI PASSIVI DA ESERCIZIO DI COMPETENZA (EC = I-PC)	
		PREVISIONI DEFINITIVE DI CASSA (CS)	TOTALE PAGAMENTI (TP = PR+PC)	TOTALE PAGAMENTI (TP = PR+PC)	FONDO PLURIENNALE VINCOLATO (FPV)	TOTALE RESIDUI PASSIVI DA RIPORTARE (TR = EP+EC)					
DISAVANZO DI AMMINISTRAZIONE		CP	1.079.250,00								
DISAVANZO DERIVANTE DA DEBITO AUTORIZZATO E NON CONTRATTO (1)		CP	0,00								
MISSIONE 01	Servizi istituzionali, generali e di gestione	RS	23.885.306,91	PR	8.244.717,60	R	-2.037.290,19			EP	13.603.299,12
		CP	33.418.481,69	PC	11.481.714,54	I	18.292.681,28	ECP	9.004.783,66	EC	6.810.966,74
		CS	50.178.846,10	TP	19.726.432,14	FPV	6.121.016,75			TR	20.414.265,86
MISSIONE 03	Ordine pubblico e sicurezza	RS	1.350.261,12	PR	668.330,08	R	-0,10			EP	681.930,94
		CP	5.810.836,28	PC	2.104.629,92	I	2.608.851,55	ECP	3.198.984,73	EC	504.221,63
		CS	7.064.134,70	TP	2.772.960,00	FPV	3.000,00			TR	1.186.152,57
MISSIONE 04	Istruzione e diritto allo studio	RS	5.928.328,93	PR	1.420.066,49	R	-2.529.670,04			EP	1.978.592,40
		CP	7.760.612,65	PC	3.745.792,06	I	6.739.227,57	ECP	592.259,33	EC	2.993.435,51
		CS	12.963.445,19	TP	5.165.858,55	FPV	429.125,75			TR	4.972.027,91
MISSIONE 05	Tutela e valorizzazione dei beni e attivita' culturali	RS	99.690,62	PR	54.179,62	R	0,00			EP	45.511,00
		CP	115.000,00	PC	36.000,00	I	98.300,00	ECP	16.700,00	EC	62.300,00
		CS	214.690,62	TP	90.179,62	FPV	0,00			TR	107.811,00
MISSIONE 06	Politiche giovanili, sport e tempo libero	RS	1.651.597,68	PR	193.699,99	R	-740.178,61			EP	717.719,08
		CP	418.090,00	PC	87.881,94	I	417.536,94	ECP	553,06	EC	329.655,00
		CS	1.827.572,26	TP	281.581,93	FPV	0,00			TR	1.047.374,08
MISSIONE 07	Turismo	RS	0,00	PR	0,00	R	0,00			EP	0,00
		CP	45.500,00	PC	0,00	I	45.500,00	ECP	0,00	EC	45.500,00
		CS	45.500,00	TP	0,00	FPV	0,00			TR	45.500,00
MISSIONE 08	Assetto del territorio ed edilizia abitativa	RS	2.385.806,04	PR	76.553,12	R	-1.670.468,21			EP	638.784,71
		CP	1.000.454,13	PC	473.127,83	I	532.681,89	ECP	324.157,72	EC	59.554,06
		CS	2.896.782,88	TP	549.680,95	FPV	143.614,52			TR	698.338,77
MISSIONE 09	Sviluppo sostenibile e tutela del territorio e dell'ambiente	RS	36.326.677,94	PR	10.624.812,72	R	-3.820.197,78			EP	21.881.667,44
		CP	48.673.504,08	PC	18.167.875,16	I	36.261.154,01	ECP	11.328.498,06	EC	18.093.278,85
		CS	83.719.644,79	TP	28.792.687,88	FPV	1.083.852,01			TR	39.974.946,29
MISSIONE 10	Trasporti e diritto alla mobilita'	RS	8.890.939,88	PR	2.378.300,95	R	-1.368.539,73			EP	5.144.099,20
		CP	29.545.684,15	PC	1.149.069,81	I	3.999.827,18	ECP	22.889.520,22	EC	2.850.757,37
		CS	33.385.625,36	TP	3.527.370,76	FPV	2.656.336,75			TR	7.994.856,57
MISSIONE 11	Soccorso civile	RS	27.579,70	PR	6.044,70	R	0,00			EP	21.535,00
		CP	48.311,48	PC	2.196,00	I	10.872,00	ECP	37.439,48	EC	8.676,00
		CS	75.891,18	TP	8.240,70	FPV	0,00			TR	30.211,00
MISSIONE 12	Diritti sociali, politiche sociali e famiglia	RS	15.998.769,32	PR	4.594.345,28	R	-1.198.550,76			EP	10.205.873,28
		CP	18.974.956,93	PC	2.856.823,91	I	6.165.687,42	ECP	11.000.499,76	EC	3.308.863,51
		CS	32.835.825,47	TP	7.451.169,19	FPV	1.808.789,75			TR	13.514.736,79






RIEPILOGO GENERALE DELLE SPESE PER MISSIONI

MISSIONE	DENOMINAZIONE	RESIDUI PASSIVI AL 01/01/2019 (RS)		PAGAMENTI IN C/RESIDUI (PR)		RIACCERTAMENTO RESIDUI (R)		ECONOMIE DI COMPETENZA (ECP = CP-I-FPV)		RESIDUI PASSIVI DA ESERCIZI PRECEDENTI (EP = RS-PR-R)	
		PREVISIONI DEFINITIVE DI COMPETENZA (CP)	PREVISIONI DEFINITIVE DI CASSA (CS)	PAGAMENTI IN C/COMPETENZA (PC)	TOTALE PAGAMENTI (TP = PR-PC)	IMPEGNI (I)	FONDO PLURIENNALE VINCOLATO (FPV)			RESIDUI PASSIVI DA ESERCIZIO DI COMPETENZA (EC = I-PC)	TOTALE RESIDUI PASSIVI DA RIPORTARE (TR = EP+EC)
MISSIONE 14	Sviluppo economico e competitività	RS	1.584.681,91	PR	42.140,58	R	-137.882,74			EP	1.404.658,59
		CP	171.734,89	PC	80.314,60	I	80.314,60	ECP	91.420,29	EC	0,00
		CS	1.452.855,63	TP	122.455,18	FPV	0,00			TR	1.404.658,59
MISSIONE 15	Politiche per il lavoro e la formazione professionale	RS	42.258,01	PR	12.310,50	R	0,00			EP	29.947,51
		CP	0,00	PC	0,00	I	0,00	ECP	0,00	EC	0,00
		CS	42.258,01	TP	12.310,50	FPV	0,00			TR	29.947,51
MISSIONE 17	Energia e diversificazione delle fonti energetiche	RS	6.219,16	PR	0,00	R	-6.219,16			EP	0,00
		CP	0,00	PC	0,00	I	0,00	ECP	0,00	EC	0,00
		CS	4.975,33	TP	0,00	FPV	0,00			TR	0,00
MISSIONE 20	Fondi e accantonamenti	RS	0,00	PR	0,00	R	0,00			EP	0,00
		CP	33.363.686,88	PC	0,00	I	0,00	ECP	33.363.686,88	EC	0,00
		CS	8.587.528,92	TP	0,00	FPV	0,00			TR	0,00
MISSIONE 50	Debito pubblico	RS	0,00	PR	0,00	R	0,00			EP	0,00
		CP	1.746.328,86	PC	380.729,94	I	1.348.742,10	ECP	397.586,76	EC	0,00
		CS	1.746.328,86	TP	380.729,94	FPV	0,00			TR	0,00
MISSIONE 99	Servizi per conto terzi	RS	8.329.424,77	PR	539.032,24	R	-226,21			EP	7.790.166,32
		CP	19.503.000,00	PC	8.903.360,50	I	9.217.428,88	ECP	10.285.571,12	EC	314.068,38
		CS	27.832.424,77	TP	9.442.392,74	FPV	0,00			TR	8.104.234,70
TOTALE MISSIONI		RS	106.507.541,99	PR	28.854.533,87	R	-13.509.223,53			EP	64.143.784,59
		CP	200.596.182,02	PC	49.469.516,21	I	85.818.805,42	ECP	102.531.641,07	EC	36.349.289,21
		CS	264.874.330,07	TP	78.324.050,08	FPV	12.245.735,53			TR	100.493.073,80
TOTALE GENERALE DELLE SPESE		RS	106.507.541,99	PR	28.854.533,87	R	-13.509.223,53			EP	64.143.784,59
		CP	201.675.432,02	PC	49.469.516,21	I	85.818.805,42	ECP	102.531.641,07	EC	36.349.289,21
		CS	264.874.330,07	TP	78.324.050,08	FPV	12.245.735,53			TR	100.493.073,80

(1) Solo per le Regioni e le Province autonome. L'importo del disavanzo da debito autorizzato e non contratto non è compreso nella voce precedente, concernente il disavanzo di amministrazione.





RIEPILOGO GENERALE DELLE SPESE


TITOLO	DENOMINAZIONE	RESIDUI PASSIVI AL 01/01/2019 (RS)		PAGAMENTI IN C/RESIDUI (PR)		RIACCERTAMENTO RESIDUI (R)		RESIDUI PASSIVI DA ESERCIZI PRECEDENTI (EP = RS+PR+R)			
		PREVISIONI DEFINITIVE DI COMPETENZA (CP)		PAGAMENTI IN C/COMPETENZA (PC)		IMPEGNI (I)		RESIDUI PASSIVI DA ESERCIZIO DI COMPETENZA (EC = I-PC)			
		PREVISIONI DEFINITIVE DI CASSA (CS)		TOTALE PAGAMENTI (TP = PR+PC)		FONDO PLURIENNALE VINCOLATO (FPV)		TOTALE RESIDUI PASSIVI DA RIPORTARE (TR = EP+EC)			
		RS	CP	PR	PC	R	I	EP	EC	TR	
DISAVANZO DI AMMINISTRAZIONE											
		CP	1.079.250,00								
DISAVANZO DERIVANTE DA DEBITO AUTORIZZATO E NON CONTRATTO (1)											
		CP	0,00								
TITOLO 1	Spese correnti	RS	78.647.663,69	PR	24.297.730,93	R	-7.702.170,89	EP	46.647.761,87		
		CP	139.831.732,54	PC	36.968.968,49	I	70.562.658,22	EC	33.593.689,73		
		CS	187.525.086,41	TP	61.266.699,42	FPV	6.043.661,00	TR	80.241.451,60		
TITOLO 2	Spese in conto capitale	RS	19.530.453,53	PR	4.017.770,70	R	-5.806.826,43	EP	9.705.856,40		
		CP	38.096.820,62	PC	1.796.500,93	I	3.270.019,87	EC	1.473.518,94		
		CS	46.352.190,03	TP	5.814.271,63	FPV	6.202.074,53	TR	11.179.375,34		
TITOLO 4	Rimborso Prestiti	RS	0,00	PR	0,00	R	0,00	EP	0,00		
		CP	3.164.628,86	PC	1.800.686,29	I	2.768.698,45	EC	968.012,16		
		CS	3.164.628,86	TP	1.800.686,29	FPV	0,00	TR	968.012,16		
TITOLO 7	Uscite per conto terzi e partite di giro	RS	8.329.424,77	PR	539.032,24	R	-226,21	EP	7.790.166,32		
		CP	19.503.000,00	PC	8.903.360,50	I	9.217.428,88	EC	314.068,38		
		CS	27.832.424,77	TP	9.442.392,74	FPV	0,00	TR	8.104.234,70		
TOTALE TITOLI		RS	106.507.541,99	PR	28.854.533,87	R	-13.509.223,53	EP	64.143.784,59		
		CP	200.596.182,02	PC	49.469.516,21	I	85.818.805,42	EC	36.349.289,21		
		CS	264.874.330,07	TP	78.324.050,08	FPV	12.245.735,53	TR	100.493.073,80		
TOTALE GENERALE DELLE SPESE		RS	106.507.541,99	PR	28.854.533,87	R	-13.509.223,53	EP	64.143.784,59		
		CP	201.675.432,02	PC	49.469.516,21	I	85.818.805,42	EC	36.349.289,21		
		CS	264.874.330,07	TP	78.324.050,08	FPV	12.245.735,53	TR	100.493.073,80		

(1) Solo per le Regioni e le Province autonome. L'importo del disavanzo da debito autorizzato e non contratto non è compreso nella voce precedenti, concernente il disavanzo di amministrazione.





ENTRATE	ACCERTAMENTI	INCASSI	SPESA	IMPEGNI	PAGAMENTI
Fondo di cassa all'inizio dell'esercizio		19.360.933,38			
Utilizzo avanzo di amministrazione (1)	14.703.797,25		Disavanzo di amministrazione (2)	1.079.250,00	
di cui Utilizzo Fondo anticipazioni di liquidità	0,00		Disavanzo derivante da debito autorizzato e non contratto ripianato con accensione di prestiti (3)	0,00	
Fondo pluriennale vincolato di parte corrente (2)	7.997.823,76				
Fondo pluriennale vincolato in c/capitale (2)	5.676.480,90				
di cui Fondo pluriennale vincolato in c/capitale finanziato da debito	0,00				
Fondo pluriennale vincolato per incremento di attività finanziarie (2)	0,00				
Titolo 1: Entrate correnti di natura tributaria, contributiva e perequativa	62.061.141,21	47.811.643,14	Titolo 1: Spese correnti	70.562.658,22	61.266.699,42
Titolo 2: Trasferimenti correnti	3.600.723,38	2.475.263,63	Fondo pluriennale vincolato di parte corrente (3)	6.043.661,00	
Titolo 3: Entrate extratributarie	10.578.600,99	6.963.752,11	Titolo 2: Spese in conto capitale	3.270.019,87	5.814.271,63
Titolo 4: Entrate in conto capitale	8.513.365,02	6.133.125,54	Fondo pluriennale vincolato in c/capitale (3)	6.202.074,53	
Titolo 5: Entrate da riduzione di attività finanziarie	0,00	0,00	- di cui Fondo pluriennale vincolato in c/capitale finanziato da debito	0,00	
Totale entrate finali.....	84.753.830,60	63.383.784,42	Titolo 3: Spese per incremento attività finanziarie	0,00	0,00
Titolo 6: Accensione Prestiti	1.344.492,40	1.344.492,40	Fondo pluriennale vincolato per attività finanziarie	0,00	
Titolo 7: Anticipazioni da Istituto tesoriere/cassiere	0,00	0,00	Totale spese finali.....	86.078.413,62	67.080.971,05
Titolo 9: Entrate per conto terzi e partite di giro	9.217.428,88	8.031.570,49	Titolo 4: Rimborso Prestiti	2.768.698,45	1.800.686,29
Totale entrate dell'esercizio	95.315.751,88	72.759.847,31	Fondo anticipazioni di liquidità (3)	0,00	
TOTALE COMPLESSIVO ENTRATE	123.693.853,79	92.120.780,69	Titolo 5: Chiusura Anticipazioni ricevute da Istituto tesoriere/cassiere	0,00	0,00
DISAVANZO DELL'ESERCIZIO	0,00		Titolo 7: Uscite per conto terzi e partite di giro	9.217.428,88	9.442.392,74
di cui Disavanzo da debito autorizzato e non contratto formatosi nell'esercizio (2)	0,00		Totale spese dell'esercizio	98.064.540,95	78.324.050,08
TOTALE A PAREGGIO	123.693.853,79	92.120.780,69	TOTALE COMPLESSIVO SPESE	99.143.790,95	78.324.050,08
			AVANZO DI COMPETENZA/FONDO DI CASSA	24.550.062,84	13.796.730,61
			TOTALE A PAREGGIO	123.693.853,79	92.120.780,69






- (1) Per "Utilizzo avanzo" si intende l'avanzo applicato al bilancio: indicare l'importo dello stanziamento definitivo di bilancio.
- (2) Indicare l'importo iscritto in entrata del conto del bilancio alla corrispondente voce riguardante il fondo pluriennale vincolato.
- (3) Corrisponde alla prima voce del conto del bilancio spese. Non comprende il disavanzo da debito non contratto delle Regioni e delle Province autonome.
- (4) Inserire solo l'importo del disavanzo da debito autorizzato e non contratto ripianato nel corso dell'esercizio attraverso l'accensione dei prestiti.
- (5) Indicare la somma degli stanziamenti riguardanti il corrispondente fondo pluriennale vincolato di spesa iscritti nel conto del bilancio (FPV corrente, FPV c/capitale o FPV per partite finanziarie).
- (6) Indicare l'importo dello stanziamento definitivo di bilancio.
- (7) Solo per le regioni. Il disavanzo da debito autorizzato e non contratto formatosi nell'esercizio non può avere un importo superiore a quello del disavanzo dell'esercizio e non rileva ai fini dell'equilibrio di bilancio di cui all'articolo 1, comma 821 della legge n. 145 del 2018.
- (8) Inserire il totale della colonna c) dell'allegato a/1 "Elenco analitico delle risorse accantonate nel risultato di amministrazione" al netto dell'accantonamento al Fondo anticipazioni di liquidità, già considerato ai fini della determinazione dell'avanzo/disavanzo di competenza.

GESTIONE DEL BILANCIO		
a) Avanzo di competenza (+) / Disavanzo di competenza (-)		24.550.062,84
b) Risorse accantonate stanziare nel bilancio dell'esercizio 2019 (-) ⁽⁹⁾		0,00
c) Risorse vincolate nel bilancio (-) ⁽⁹⁾		2.534.142,27
d) Equilibrio di bilancio (d=a-b-c)		22.015.920,57
GESTIONE DEGLI ACCANTONAMENTI IN SEDE DI RENDICONTO		
d) Equilibrio di bilancio (+)/(-)		22.015.920,57
e) Variazione accantonamenti effettuata in sede di rendiconto (+) / (-) ⁽¹⁰⁾		147.037.499,20
f) Equilibrio complessivo (f=d-e)		-125.021.578,63

(9) Inserire l'importo della prima colonna della riga n) dell'allegato a/2 "Elenco analitico delle risorse vincolate nel risultato di amministrazione"

(10) Inserire il totale della colonna d) dell'allegato a/1 "Elenco analitico delle risorse accantonate nel risultato di amministrazione" al netto dell'accantonamento al Fondo anticipazioni di liquidità, già considerato ai fini della determinazione dell'avanzo/disavanzo di competenza.





EQUILIBRIO ECONOMICO - FINANZIARIO		COMPETENZA (ACCERTAMENTI E IMPEGNI IMPUTATI ALL'ESERCIZIO)
A) Fondo pluriennale vincolato per spese correnti iscritto in entrata		(+)
AA) Recupero disavanzo di amministrazione esercizio precedente		(-)
B) Entrate Titoli 1.00 - 2.00 - 3.00		(+)
di cui per estinzione anticipata di prestiti		
C) Entrate Titolo 4.02.06 - Contributi agli investimenti direttamente destinati al rimborso dei prestiti da amministrazioni pubbliche		(+)
D) Spese Titolo 1.00 - Spese correnti		(-)
D1) Fondo pluriennale vincolato di parte corrente (di spesa)		(-)
E) Spese Titolo 2.04 - Altri trasferimenti in conto capitale		(-)
E1) Fondo pluriennale vincolato di spesa - titolo 2.04 Altri trasferimenti in conto capitale		(-)
F1) Spese Titolo 4.00 - Quote di capitale amm.to dei mutui e prestiti obbligazionari		(-)
di cui per estinzione anticipata di prestiti		(-)
F2) Fondo anticipazioni di liquidità		(-)
G) Somma finale (G=A-AA+B+C-D-D1-D2-E-E1-F1-F2)		3.784.021,67
H) Utilizzo avanzo di amministrazione per spese correnti		(+)
di cui per estinzione anticipata di prestiti		
I) Entrate di parte capitale destinate a spese correnti in base a specifiche disposizioni di legge o dei principi contabili		(+)
di cui per estinzione anticipata di prestiti		
L) Entrate di parte corrente destinate a spese di investimento in base a specifiche disposizioni di legge o dei principi contabili		(-)
M) Entrate da accensione di prestiti destinate a estinzione anticipata dei prestiti		(+)
O1) RISULTATO DI COMPETENZA DI PARTE CORRENTE (O1=G+H+I-L+M)		20.063.141,29
- Risorse accantonate di parte corrente stanziata nel bilancio dell'esercizio N		(-)
- Risorse vincolate di parte corrente nel bilancio		(-)
O2) EQUILIBRIO DI BILANCIO DI PARTE CORRENTE		19.425.118,99
- Variazione accantonamenti di parte corrente effettuata in sede di rendiconto (+/-)		(-)
O3) EQUILIBRIO COMPLESSIVO DI PARTE CORRENTE		-127.612.380,21
P) Utilizzo avanzo di amministrazione per spese di investimento		(+)
Q) Fondo pluriennale vincolato per spese in conto capitale iscritto in entrata		(+)
R) Entrate Titoli 4.00-5.00-6.00		(+)
C) Entrate Titolo 4.02.06 - Contributi agli investimenti direttamente destinati al rimborso dei prestiti da amministrazioni pubbliche		(+)
I) Entrate di parte capitale destinate a spese correnti in base a specifiche disposizioni di legge o dei principi contabili		(-)
S1) Entrate Titolo 5.02 per Riscossione crediti di breve termine		(-)
S2) Entrate Titolo 5.03 per Riscossione crediti di medio-lungo termine		(-)
T) Entrate Titolo 5.04 relative a Altre entrate per riduzioni di attività finanziaria		(-)





EQUILIBRIO ECONOMICO - FINANZIARIO		COMPETENZA (ACCERTAMENTI E IMPEGNI IMPUTATI ALL'ESERCIZIO)
L) Entrate di parte corrente destinate a spese di investimento in base a specifiche disposizioni di legge o dei principi contabili		0,00
M) Entrate da accensione di prestiti destinate a estinzione anticipata dei prestiti		0,00
U) Spese Titolo 2.00 - Spese in conto capitale		3.270.019,87
U1) Fondo pluriennale vincolato in c/capitale (di spesa)		6.202.074,53
V) Spese Titolo 3.01 per Acquisizioni di attività finanziarie		0,00
E) Spese Titolo 2.04 - Altri trasferimenti in conto capitale		0,00
		(+)
Z1) RISULTATO DI COMPETENZA IN C/CAPITALE (Z1=P+Q+R-C-I-S1-S2-T+L-M-U-U1-U2-V+E)		
- Risorse accantonate in c/capitale stanziante nel bilancio dell'esercizio N		4.486.924,55
- Risorse vincolate in c/capitale nel bilancio		0,00
		(-)
Z/2) EQUILIBRIO DI BILANCIO IN C/CAPITALE		
- Variazione accantonamenti in c/capitale effettuata in sede di rendiconto (+/-)		1.896.119,97
		(-)
Z3) EQUILIBRIO COMPLESSIVO IN CAPITALE		
S1) Entrate Titolo 5.02 per Riscossione crediti di breve termine		0,00
S2) Entrate Titolo 5.03 per Riscossione crediti di medio-lungo termine		0,00
T) Entrate Titolo 5.04 relative a Altre entrate per riduzioni di attività finanziaria		0,00
X1) Spese Titolo 3.02 per Concessione crediti di breve termine		0,00
X2) Spese Titolo 3.03 per Concessione crediti di medio-lungo termine		0,00
Y) Spese Titolo 3.04 per Altre spese per acquisizioni di attività finanziarie		0,00
		(-)
W1) RISULTATO DI COMPETENZA (W/1 = 01+Z1+S1+S2+T-X1-X2-Y)		
- Risorse accantonate stanziante nel bilancio dell'esercizio N		24.550.062,84
- Risorse vincolate nel bilancio		0,00
		(-)
W2/EQUILIBRIO DI BILANCIO		
- Variazione accantonamenti effettuata in sede di rendiconto		2.534.142,27
		(-)
W3/EQUILIBRIO COMPLESSIVO		
O1) Risultato di competenza di parte corrente		22.015.920,57
Utilizzo risultato di amministrazione per il finanziamento di spese correnti (H)		147.037.499,20
Entrate non ricorrenti che non hanno dato copertura a impegni		-125.021.578,63
- Risorse accantonate di parte corrente stanziante nel bilancio dell'esercizio N (1)		20.063.141,29
- Variazione accantonamenti di parte corrente effettuata in sede di rendiconto (+/-) (2)		14.148.728,34
- Risorse vincolate di parte corrente nel bilancio (3)		0,00
		(-)
		(-)
		(-)
		(-)
		(-)
		(-)
Equilibrio di parte corrente ai fini della copertura degli investimenti pluriennali		
		147.037.499,20
		638.022,30
		(-)
		-141.761.108,55





PROSPETTO DIMOSTRATIVO DEL RISULTATO DI AMMINISTRAZIONE

	GESTIONE		
	RESIDUI	COMPETENZA	TOTALE
Fondo cassa al 1° gennaio			19.360.933,38
RISCOSSIONI	(+)	51.002.382,83	72.759.847,31
PAGAMENTI	(-)	49.469.516,21	78.324.050,08
SALDO DI CASSA AL 31 DICEMBRE	(=)		13.796.730,61
PAGAMENTI per azioni esecutive non regolarizzate al 31 dicembre	(-)		0,00
FONDO DI CASSA AL 31 DICEMBRE	(=)		13.796.730,61
RESIDUI ATTIVI	(+)	160.269.979,00	204.583.348,05
<i>di cui derivanti da accertamenti di tributi effettuati sulla base della stima del dipartimento delle finanze</i>			0,00
RESIDUI PASSIVI	(-)	64.143.784,59	100.493.073,80
FONDO PLURIENNALE VINCOLATO PER SPESE CORRENTI (1)	(-)		6.043.661,00
FONDO PLURIENNALE VINCOLATO PER SPESE IN CONTO CAPITALE (1)	(-)		6.202.074,53
RISULTATO DI AMMINISTRAZIONE AL 31 DICEMBRE 2019 (2)	(=)		105.641.269,33





PROSPETTO DIMOSTRATIVO DEL RISULTATO DI AMMINISTRAZIONE

Composizione del risultato di amministrazione al 31 dicembre 2019

Parte accantonata ⁽³⁾

Fondo crediti di dubbia esigibilità ⁽⁴⁾ 146.802.775,82
Fondo anticipazioni liquidità 0,00
Fondo perdite società partecipate 0,00
Fondo contenzioso 14.283.001,38
Altri accantonamenti 20.250,00

Parte vincolata

Vincoli derivanti da leggi e dai principi contabili
Vincoli derivanti da trasferimenti 4.227.769,60
Vincoli derivanti dalla contrazione di mutui 4.730.850,76
Vincoli formalmente attribuiti dall'ente 0,00
Altri vincoli 3.351.219,86
0,00

B) Totale parte accantonata

161.106.027,20

Parte destinata agli investimenti

D) Totale parte destinata agli investimenti

413.491,32

E) Totale parte disponibile (E = A - B - C - D)

413.491,32

F) di cui Disavanzo da debito autorizzato e non contratto ⁽⁶⁾

-68.188.089,41

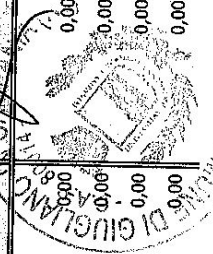
0,00

Se E è negativo, tale importo è iscritto tra le spese del bilancio di previsione come disavanzo da ripianare ⁽⁶⁾



COMPOSIZIONE PER MISSIONE E PROGRAMMI DEL FONDO PLURIENNALE VINCOLATO DELL'ESERCIZIO 2019


	(a)	(b)	(c)	(d)	(e)	(f)	(g) = (c)+(d)+(e)+(f)	
	Fondo pluriennale vincolato al 31 dicembre dell'esercizio 2018	Spese impegnate negli esercizi precedenti e imputate all'esercizio 2019 e coperte dal fondo pluriennale vincolato	Riaccertamento degli impegni di cui alla lettera b) effettuati nell'esercizio 2019 (cd. economie di impegno) su impegni pluriennali finanziati dai FPV e imputati agli esercizi successivi a 2019	Quota del fondo pluriennale vincolato al 31 dicembre dell'esercizio 2018 rinviiata all'esercizio 2020 e successivi	Spese impegnate nell'esercizio 2019 con imputazione all'esercizio 2020 e coperte dal fondo pluriennale vincolato	Spese impegnate nell'esercizio 2019 con imputazione all'esercizio 2021 e coperte dal fondo pluriennale vincolato	Spese impegnate nell'esercizio 2019 con imputazione a esercizi successivi a quelli considerati nel bilancio pluriennale e coperte dal fondo pluriennale vincolato	Fondo pluriennale vincolato al 31 dicembre dell'esercizio 2019
	(a)	(b)	(c) = (a)-(b)-(f)-(g)	(d)	(e)	(f)	(g)	(g) = (c)+(d)+(e)+(f)
MISSIONI E PROGRAMMI								
01 MISSIONE 1: Servizi istituzionali, generali e di gestione								
02 Segreteria generale	0,00	0,00	0,00	0,00	0,00	0,00	0,00	12.397,53
03 Gestione economica, finanziaria, programmazione, provveditorato	2.850,00	2.850,00	0,00	0,00	0,00	0,00	0,00	2.000,00
04 Gestione delle entrate tributarie e servizi fiscali	67.582,15	67.582,15	0,00	0,00	0,00	0,00	0,00	13.000,00
05 Gestione dei beni demaniali e patrimoniali	126.511,08	0,00	126.511,08	0,00	0,00	0,00	0,00	0,00
06 Ufficio tecnico	5.321.881,09	5.321.881,09	0,00	0,00	0,00	0,00	0,00	4.071.441,23
07 Elezioni e consultazioni popolari - Anagrafe e stato civile	141.001,28	138.561,29	2.439,99	0,00	0,00	0,00	0,00	28.000,00
10 Risorse umane	70.750,03	3.059,16	67.690,87	0,00	0,00	0,00	0,00	1.023.578,31
11 Altri servizi generali	439.476,10	436.158,02	3.318,08	0,00	0,00	0,00	0,00	970.599,68
TOTALE MISSIONE 1: Servizi istituzionali, generali e di gestione	6.170.051,73	5.970.091,71	199.960,02	0,00	6.121.016,75	0,00	0,00	6.121.016,75
03 MISSIONE 3: Ordine pubblico e sicurezza								
01 Polizia locale e amministrativa	2.431.869,36	3.994,21	2.427.875,15	0,00	0,00	0,00	0,00	3.000,00
TOTALE MISSIONE 3: Ordine pubblico e sicurezza	2.431.869,36	3.994,21	2.427.875,15	0,00	3.000,00	0,00	0,00	3.000,00
04 MISSIONE 4: Istruzione e diritto allo studio								
01 Istruzione prescolastica	0,00	0,00	0,00	0,00	0,00	0,00	0,00	37.693,55
02 Altri ordini di istruzione non universitaria	53.370,66	52.470,66	900,00	0,00	0,00	0,00	0,00	88.727,94
06 Servizi ausiliari all'istruzione	149.396,16	149.396,16	0,00	0,00	0,00	0,00	0,00	302.704,26
TOTALE MISSIONE 4: Istruzione e diritto allo studio	202.766,82	201.866,82	900,00	0,00	429.125,75	0,00	0,00	429.125,75
08 MISSIONE 8: Assetto del territorio ed edilizia abitativa								
01 Urbanistica e assetto del territorio	429.841,13	235.927,40	193.913,73	0,00	0,00	0,00	0,00	143.614,52
TOTALE MISSIONE 8: Assetto del territorio ed edilizia abitativa	429.841,13	235.927,40	193.913,73	0,00	143.614,52	0,00	0,00	143.614,52
09 MISSIONE 9: Sviluppo sostenibile e tutela del territorio e dell'ambiente								
02 Tutela, valorizzazione e recupero ambientale	8.640,61	8.640,61	0,00	0,00	0,00	0,00	0,00	182.014,19
03 Rifiuti	0,00	0,00	0,00	0,00	0,00	0,00	0,00	49.682,04
04 Servizio idrico integrato	661.190,25	624.206,05	36.984,20	0,00	0,00	0,00	0,00	0,00
05 Aree protette, parchi naturali, protezione naturalistica e forestazione	425.827,24	0,00	425.827,24	0,00	0,00	0,00	0,00	852.155,78






COMPOSIZIONE PER MISSIONE E PROGRAMMI DEL FONDO PLURIENNALE VINCOLATO DELL'ESERCIZIO 2019

MISSIONI E PROGRAMMI	(a)	(b)	(c)	(d)	(e)	(f)	(g) = (a)+(d)-(c)+(f)
Fondo pluriennale vincolato al 31 dicembre dell'esercizio 2018	Spese impegnate negli esercizi precedenti e imputate all'esercizio 2019 e coperte dal fondo pluriennale vincolato	Riaccertamento degli impegni di cui alla lettera b) effettuati nell'esercizio 2019 (cd. economie di impegno)	Riaccertamento degli impegni di cui alla lettera b) effettuati nell'esercizio 2019 (cd. economie di impegno) su impegni pluriennali finanziati dal FPV e imputati agli esercizi successivi a 2019	Quota del fondo pluriennale vincolato al 31 dicembre dell'esercizio 2018 rinvia all'esercizio 2020 e successivi	Spese impegnate nell'esercizio 2019 con imputazione all'esercizio 2020 e coperte dal fondo pluriennale vincolato	Spese impegnate nell'esercizio 2019 con imputazione a esercizi successivi a quelli considerati nel bilancio pluriennale e coperte dal fondo pluriennale vincolato	Fondo pluriennale vincolato al 31 dicembre dell'esercizio 2019
TOTALE MISSIONE 9: Sviluppo sostenibile e tutela del territorio e dell'ambiente	1.095.658,10	632.846,66	462.811,44	0,00	1.083.852,01	0,00	1.083.852,01
10 MISSIONE 10: Trasporti e diritto alla mobilita'							
02 Trasporto pubblico	7.612,80	7.612,80	0,00	0,00	0,00	0,00	0,00
05 Viabilita' e infrastrutture stradali	1.170.505,93	1.170.505,93	0,00	0,00	2.656.336,75	0,00	2.656.336,75
TOTALE MISSIONE 10: Trasporti e diritto alla mobilita'	1.178.118,73	1.178.118,73	0,00	0,00	2.656.336,75	0,00	2.656.336,75
11 MISSIONE 11: Soccorso civile							
01 Sistema di protezione civile	28.311,48	0,00	28.311,48	0,00	0,00	0,00	0,00
TOTALE MISSIONE 11: Soccorso civile	28.311,48	0,00	28.311,48	0,00	0,00	0,00	0,00
12 MISSIONE 12: Diritti sociali, politiche sociali e famiglia							
05 Interventi per le famiglie	1.349.874,42	1.256.997,84	92.876,58	0,00	0,00	0,00	1.101.202,31
07 Programmazione e governo della rete dei servizi sociosanitari e sociali	752.273,26	752.273,26	0,00	0,00	0,00	0,00	707.587,44
09 Servizio necroscopico e cimiteriale	3.701,74	845,87	2.855,87	0,00	0,00	0,00	0,00
TOTALE MISSIONE 12: Diritti sociali, politiche sociali e famiglia	2.105.849,42	2.010.116,97	95.732,45	0,00	1.808.789,75	0,00	1.808.789,75
14 MISSIONE 14: Sviluppo economico e competitivita'							
02 Commercio - reti distributive - tutela dei consumatori	31.837,89	0,00	31.837,89	0,00	0,00	0,00	0,00
TOTALE MISSIONE 14: Sviluppo economico e competitivita'	31.837,89	0,00	31.837,89	0,00	0,00	0,00	0,00
TOTALE	13.674.304,66	10.232.962,50	3.441.342,16	0,00	12.245.735,53	0,00	12.245.735,53





TIPOLOGIA	DENOMINAZIONE	RESIDUI ATTIVI FORMATISI NELL'ESERCIZIO CUI SI RIFERISCE IL RENDICONTO (a)	RESIDUI ATTIVI DEGLI ESERCIZI PRECEDENTI (b)	TOTALE RESIDUI ATTIVI (c)=(a)+(b)	IMPORTO MINIMO DEL FONDO (d)	FONDO CREDITI DI DUBBIA ESIGIBILITA' (e)	% di accantonamento al fondo crediti di dubbia esigibilità (f) = (e)/(c)
1010100	ENTRATE CORRENTI DI NATURA TRIBUTARIA, CONTRIBUTIVA E PEREQUATIVA Tipologia 101: Imposte, tasse e proventi assimilati	31.303.246,87	96.823.606,08	128.126.852,95	106.606.115,55	106.606.115,55	0,83
	di cui accertati per cassa sulla base del principio contabile 3.7	0,00	0,00	0,00	0,00	0,00	0,00
1010400	Tipologia 101: Imposte, tasse e proventi assimilati non accertati per cassa	31.303.246,87	96.823.606,08	128.126.852,95	106.606.115,55	106.606.115,55	0,83
1030100	Tipologia 104: Compartecipazioni di tributi	0,00	0,00	0,00	0,00	0,00	0,00
1030200	Tipologia 301: Fondi perequativi da Amministrazioni Centrali	0,00	0,00	0,00	0,00	0,00	0,00
1030200	Tipologia 302: Fondi perequativi dalla Regione o Provincia autonoma	0,00	0,00	0,00	0,00	0,00	0,00
1000000	TOTALE TITOLO 1	31.303.246,87	96.823.606,08	128.126.852,95	106.606.115,55	106.606.115,55	0,83
	TRASFERIMENTI CORRENTI						
2010100	Tipologia 101: Trasferimenti correnti da Amministrazioni pubbliche	1.362.754,84	8.829.854,38	10.192.609,22	0,00	0,00	0,00
2010200	Tipologia 102: Trasferimenti correnti da Famiglie	0,00	0,00	0,00	0,00	0,00	0,00
2010300	Tipologia 103: Trasferimenti correnti da Imprese	0,00	0,00	0,00	0,00	0,00	0,00
2010400	Tipologia 104: Trasferimenti correnti da Istituzioni Sociali Private	0,00	0,00	0,00	0,00	0,00	0,00
2010500	Tipologia 105: Trasferimenti correnti dall'Unione Europea e dal Resto del Mondo	0,00	0,00	0,00	0,00	0,00	0,00
	Trasferimenti correnti dall'Unione Europea	0,00	0,00	0,00	0,00	0,00	0,00
	Trasferimenti correnti dal Resto del Mondo	0,00	0,00	0,00	0,00	0,00	0,00
2000000	TOTALE TITOLO 2	1.362.754,84	8.829.854,38	10.192.609,22	0,00	0,00	0,00
	ENTRATE EXTRATRIBUTARIE						
3010000	Tipologia 100: Vendita di beni e servizi e proventi derivanti dalla gestione dei beni	5.837.788,38	30.680.522,69	36.518.311,07	33.286.884,05	33.286.884,05	0,91
3020000	Tipologia 200: Proventi derivanti dall'attività di controllo e repressione delle irregolarità e degli illeciti	771.223,81	11.648.324,41	12.419.547,92	6.681.866,41	6.681.866,41	0,54
3030000	Tipologia 300: Interessi attivi	0,00	0,00	0,00	0,00	0,00	0,00
3040000	Tipologia 400: Altre entrate da redditi da capitale	0,00	0,00	0,00	0,00	0,00	0,00
3050000	Tipologia 500: Rimborsi e altre entrate correnti	484.354,02	296.721,98	781.076,00	227.909,81	227.909,81	0,29
3000000	TOTALE TITOLO 3	7.093.366,21	42.625.568,78	49.718.934,99	40.196.660,27	40.196.660,27	0,81
	ENTRATE IN CONTO CAPITALE						
4010000	Tipologia 100: Tributi in conto capitale	0,00	0,00	0,00	0,00	0,00	0,00
4020000	Tipologia 200: Contributi agli investimenti	3.073.473,16	3.232.459,90	6.305.933,06	0,00	0,00	0,00
	Contributi agli investimenti da amministrazioni pubbliche	3.073.473,16	3.232.459,90	6.305.933,06	0,00	0,00	0,00
	Contributi agli investimenti da UE	0,00	0,00	0,00	0,00	0,00	0,00
4030000	Tipologia 200: Contributi agli investimenti	0,00	0,00	0,00	0,00	0,00	0,00
	Tipologia 200: Contributi agli investimenti da amministrazioni pubbliche	0,00	0,00	0,00	0,00	0,00	0,00
	Tipologia 200: Contributi agli investimenti da UE	0,00	0,00	0,00	0,00	0,00	0,00
	Altri trasferimenti in conto capitale	0,00	0,00	0,00	0,00	0,00	0,00
	Altri trasferimenti in conto capitale da amministrazioni pubbliche	0,00	0,00	0,00	0,00	0,00	0,00
	Altri trasferimenti in conto capitale da UE	0,00	0,00	0,00	0,00	0,00	0,00
4040000	Tipologia 300: Altri trasferimenti in conto capitale	0,00	0,00	0,00	0,00	0,00	0,00
	Tipologia 300: Altri trasferimenti in conto capitale da amministrazioni pubbliche	0,00	0,00	0,00	0,00	0,00	0,00
	Altri trasferimenti in conto capitale da UE	0,00	0,00	0,00	0,00	0,00	0,00
	Tipologia 400: Entrate da alienazione di beni materiali e immateriali	1.000,00	100.553,77	101.553,77	0,00	0,00	0,00





COMPOSIZIONE DELL'ACCANTONAMENTO AL FONDO CREDITI DI DUBBIA ESIGIBILITA' E AL FONDO SVALUTAZIONE CREDITI

TIPOLOGIA	DENOMINAZIONE	RESIDUI ATTIVI FORMATI NELL'ESERCIZIO CUI SI RIFERISCE IL RENDICONTO (a)	RESIDUI ATTIVI DEGLI ESERCIZI PRECEDENTI (b)	TOTALE RESIDUI ATTIVI (c)=(a)+(b)	IMPORTO MINIMO DEL FONDO (d)	FONDO CREDITI DI DUBBIA ESIGIBILITA' (e)	% di accantonamento al fondo crediti di dubbia esigibilità (f) = (e)/(c)
4050000	Tipologia 500: Altre entrate in conto capitale	243.425,85	0,00	243.425,85	0,00	0,00	0,00
4000000	TOTALE TITOLO 4	243.425,85	0,00	243.425,85	0,00	0,00	0,00
5010000	ENTRATE DA RIDUZIONE DI ATTIVITA' FINANZIARIE	3.317.899,01	3.333.013,67	6.650.912,68	0,00	0,00	0,00
5020000	Tipologia 100: Alienazione di attività finanziarie	0,00	0,00	0,00	0,00	0,00	0,00
5030000	Tipologia 200: Riscossione crediti di breve termine	0,00	0,00	0,00	0,00	0,00	0,00
5040000	Tipologia 300: Riscossione crediti di medio-lungo termine	0,00	0,00	0,00	0,00	0,00	0,00
5000000	Tipologia 400: Altre entrate per riduzione di attività finanziarie	0,00	0,00	0,00	0,00	0,00	0,00
	TOTALE TITOLO 5	0,00	0,00	0,00	0,00	0,00	0,00
	TOTALE GENERALE	43.077.266,93	151.612.042,91	194.689.309,84	146.802.775,82	146.802.775,82	0,75
	DI CUI FONDO CREDITI DI DUBBIA ESIGIBILITA' DI PARTE CORRENTE	39.759.367,92	148.279.029,24	188.038.397,16	146.802.775,82	146.802.775,82	0,78
	DI CUI FONDO CREDITI DI DUBBIA ESIGIBILITA' IN C/CAPITALE	3.317.899,01	3.333.013,67	6.650.912,68	0,00	0,00	0,00
COMPOSIZIONE FONDO SVALUTAZIONE CREDITI							
	RESIDUI ATTIVI NEL CONTO DEL BILANCIO	194.689.309,84	146.802.775,82				
	CREDITI STRALCIATI DAL CONTO DEL BILANCIO	0,00	0,00				
	ACCERTAMENTI IMPUTATI AGLI ESERCIZI SUCCESSIVI A QUELLO CUI IL RENDICONTO SI RIFERISCE	0,00	0,00				
	TOTALE	194.689.309,84	146.802.775,82				






CONTO DEL BILANCIO 2019
PROSPETTO DELLE ENTRATE DI BILANCIO PER TITOLI, TIPOLOGIE E CATEGORIE

06/08/2020

TITOLO TIPOLOGIA CATEGORIA	DENOMINAZIONE	ACCERTAMENTI	di cui entrate accertate non ricorrenti	RISCOSSIONE IN C/COMPETENZA	RISCOSSIONE IN C/RESIDUI
1010100	Tipologia 101: Imposte, tasse e proventi assimilati	62.061.141,21	46.647.228,63	30.757.894,34	17.053.748,80
1010106	Imposta municipale propria	18.673.663,64	18.672.863,64	16.672.863,64	1.485.744,81
1010108	Imposta comunale sugli immobili (ICI)	90.056,92	28.762,16	90.056,92	93.565,75
1010116	Addizionale comunale IRPEF	3.937.939,93	3.937.939,93	3.437.939,93	411.441,40
1010151	Tassa smaltimento rifiuti solidi urbani	28.844.600,50	13.800.000,00	80.438,34	14.335.243,13
1010152	Tassa occupazione spazi e aree pubbliche	216.792,62	117.909,40	213.792,62	2.810,01
1010153	Imposta comunale sulla pubblicità e diritto sulle pubbliche affissioni	214.930,03	17.280,64	190.330,03	21.297,10
1010176	Tributo per i servizi indivisibili (TASI)	17.626,86	17.626,86	17.626,86	0,00
1010199	Altre imposte, tasse e proventi assimilati n.a.c.	10.065.530,71	10.054.846,00	10.054.846,00	703.646,60
1000000	TOTALE TITOLO 1	62.061.141,21	46.647.228,63	30.757.894,34	17.053.748,80
	TRASFERIMENTI CORRENTI				
2010100	Tipologia 101: Trasferimenti correnti da Amministrazioni pubbliche				
2010101	Trasferimenti correnti da Amministrazioni Centrali	3.600.723,38	1.498.934,83	2.237.968,54	237.295,09
2010102	Trasferimenti correnti da Amministrazioni Locali	999.936,50	0,00	980.666,95	21.489,57
2010103	Trasferimenti correnti da Enti di Previdenza	2.600.786,88	1.498.934,83	1.257.301,59	215.805,52
2010400	Tipologia 104: Trasferimenti correnti da Istituzioni Sociali Private				
2010401	Trasferimenti correnti da Istituzioni Sociali Private	0,00	0,00	0,00	0,00
2010500	Tipologia 105: Trasferimenti correnti dall'Unione Europea e dal Resto del Mondo				
2010502	Trasferimenti correnti dal Resto del Mondo	0,00	0,00	0,00	0,00
2000000	TOTALE TITOLO 2	3.600.723,38	1.498.934,83	2.237.968,54	237.295,09
	ENTRATE EXTRARIBUBATARIE				
3010000	Tipologia 100: Vendita di beni e servizi e proventi derivanti dalla gestione dei beni				
3010100	Vendita di beni	7.820.769,60	7.702.352,14	1.982.981,22	2.975.547,73





PROSPETTO DELLE ENTRATE DI BILANCIO PER TITOLI, TIPOLOGIE E CATEGORIE

TITOLO TIPOLOGIA CATEGORIA	DENOMINAZIONE	ACCERTAMENTI	di cui entrate accertate non ricorrenti	RISCOSSIONE IN C/COMPETENZA	RISCOSSIONE IN C/RESIDUI
3010200	Entrate dalla vendita e dall'erogazione di servizi	7.032.233,34	6.934.063,14	1.581.544,16	2.727.399,65
3010300	Proventi derivanti dalla gestione dei beni	788.536,26	768.289,00	401.437,06	248.148,08
3020000	Tipologia 200: Proventi derivanti dall'attività di controllo e repressione delle irregolarità e degli illeciti	1.036.096,19	1.033.177,95	264.872,36	429.968,64
3020100	Entrate da amministrazioni pubbliche derivanti dall'attività di controllo e repressione delle irregolarità e degli illeciti	2.918,24	0,00	787,15	2.686,75
3020200	Entrate da famiglie derivanti dall'attività di controllo e repressione delle irregolarità e degli illeciti	938.638,37	938.638,37	208.045,83	424.927,57
3020300	Entrate da Imprese derivanti dall'attività di controllo e repressione delle irregolarità e degli illeciti	0,00	0,00	0,00	0,00
3020400	Entrate da Istituzioni Sociali Private derivanti dall'attività di controllo e repressione delle irregolarità e degli illeciti	94.539,58	94.539,58	56.039,40	2.354,32
3030000	Tipologia 300: Interessi attivi	0,00	0,00	0,00	0,00
3030100	Interessi attivi da titoli o finanziamenti a breve termine	0,00	0,00	0,00	0,00
3030300	Altri interessi attivi	0,00	0,00	0,00	0,00
3050000	Tipologia 500: Rimborsi e altre entrate correnti	1.721.735,20	235.807,88	1.237.381,18	73.000,96
3050200	Rimborsi in entrata	0,00	0,00	0,00	0,00
3059900	Altre entrate correnti n.a.c.	1.721.735,20	235.807,88	1.237.381,18	73.000,96
3000000	TOTALE TITOLO 3	10.578.600,99	8.971.337,97	3.485.234,78	3.478.517,33
ENTRATE IN CONTO CAPITALE					
4020000	Tipologia 200: Contributi agli investimenti	3.255.487,35	182.014,19	182.014,19	863.652,85
4020100	Contributi agli investimenti da amministrazioni pubbliche	3.255.487,35	182.014,19	182.014,19	863.652,85
4020400	Contributi agli investimenti da Istituzioni Sociali Private	0,00	0,00	0,00	0,00
4020500	Contributi agli investimenti dall'Unione Europea e dal Resto del Mondo	0,00	0,00	0,00	0,00
4030000	Tipologia 300: Altri trasferimenti in conto capitale	0,00	0,00	0,00	0,00
4030100	Trasferimenti in conto capitale per assunzione di debiti dell'amministrazione da parte di amministrazioni pubbliche	0,00	0,00	0,00	0,00
4031000	Altri trasferimenti in conto capitale da amministrazioni pubbliche	0,00	0,00	0,00	0,00
4031400	Altri trasferimenti in conto capitale dall'Unione Europea e dal Resto del Mondo	0,00	0,00	0,00	0,00
4040000	Tipologia 400: Entrate da alienazione di beni materiali e immateriali	894.177,33	894.177,33	893.177,33	4.622,66





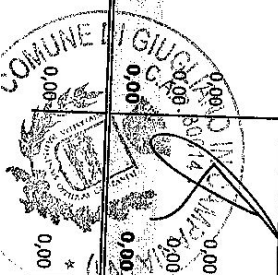
PROSPETTO DELLE ENTRATE DI BILANCIO PER TITOLI, TIPOLOGIE E CATEGORIE

TITOLO TIPOLOGIA CATEGORIA	DENOMINAZIONE	ACCERTAMENTI	di cui entrate accertate non ricorrenti	RISCOSSIONE IN C/COMPETENZA	RISCOSSIONE IN C/RESIDUI
4040100	Alienazione di beni materiali	894.177,33	894.177,33	893.177,33	4.622,66
4050000	Tipologia 500: Altre entrate in conto capitale	4.363.700,34	4.363.700,34	4.120.274,49	69.384,02
4050100	Permessi di costruire	4.363.700,34	4.363.700,34	4.120.274,49	69.384,02
4000000	TOTALE TITOLO 4	8.513.365,02	5.439.891,86	5.195.466,01	937.659,53
5040000	ENTRATE DA RIDUZIONE DI ATTIVITA' FINANZIARIE				
5040700	Tipologia 400: Altre entrate per riduzione di attivita' finanziarie	0,00	0,00	0,00	0,00
5040700	Prelevi da depositi bancari	0,00	0,00	0,00	0,00
5000000	TOTALE TITOLO 5	0,00	0,00	0,00	0,00
6020000	ACCENSIONE PRESTITI				
6020100	Tipologia 200: Accensione prestiti a breve termine	1.344.492,40	0,00	1.344.492,40	0,00
6020100	Finanziamenti a breve termine	1.344.492,40	0,00	1.344.492,40	0,00
6030000	Tipologia 300: Accensione mutui e altri finanziamenti a medio lungo termine	0,00	0,00	0,00	0,00
6030100	Finanziamenti a medio lungo termine	0,00	0,00	0,00	0,00
6000000	TOTALE TITOLO 6	1.344.492,40	0,00	1.344.492,40	0,00
9010000	ENTRATE PER CONTO TERZI E PARTITE DI GIRO				
9010100	Tipologia 100: Entrate per partite di giro	9.217.428,88	6.555.681,55	7.981.326,76	50.243,73
9010100	Altre ritenute	0,00	0,00	0,00	0,00
9010200	Ritenute su redditi da lavoro dipendente	2.445.219,00	2.444.922,00	2.444.530,00	0,00
9010300	Ritenute su redditi da lavoro autonomo	153.572,17	116.484,75	153.226,61	0,00
9019900	Altre entrate per partite di giro	6.618.637,71	3.994.274,80	5.383.570,15	0,00
9000000	TOTALE TITOLO 9	9.217.428,88	6.555.681,55	7.981.326,76	50.243,73
TOTALE TITOLI		95.315.751,88	69.113.074,84	51.002.382,83	21.757.464,48






MISSIONI E PROGRAMMI / MACROAGGREGATI		Redditi da lavoro dipendente	Imposte e tasse a carico dell'ente	Acquisto di beni e servizi	Trasferimenti correnti	Interessi passivi	Altre spese per redditi da capitale	Rimborsi e poste correttive delle entrate	Altre spese correnti	Totale
		101	102	103	104	107	108	109	110	100
01	MISSIONE 1: Servizi istituzionali, generali e di gestione									
01	Organi istituzionali	151.122,41	0,00	1.015.969,48	0,00	0,00	0,00	0,00	0,00	1.167.091,89
02	Segreteria generale	671.733,16	0,00	234.605,54	0,00	0,00	0,00	0,00	0,00	906.338,70
03	Gestione economica, finanziaria, programmazione, provveditorato	501.199,55	0,00	1.576.937,47	21.943,81	0,00	0,00	0,00	5.790,09	2.105.870,92
04	Gestione delle entrate tributarie e servizi fiscali	189.157,77	0,00	813.661,73	10.004,61	0,00	0,00	2.108,00	2.190.981,94	3.205.914,05
05	Gestione dei beni demaniali e patrimoniali	33.306,69	20.110,19	49.148,80	0,00	0,00	0,00	0,00	0,00	102.565,68
06	Ufficio tecnico	465.184,15	0,00	2.691.198,03	0,00	0,00	0,00	0,00	0,00	3.156.382,18
07	Elezioni e consultazioni popolari - Anagrafe e stato civile	1.043.252,45	0,00	0,00	36.664,90	0,00	0,00	0,00	0,00	1.190.478,64
10	Risorse umane	2.126.258,35	0,00	14.890,00	0,00	0,00	0,00	0,00	110.561,29	2.141.148,35
11	Altri servizi generali	0,00	21.298,13	243.379,90	0,00	0,00	0,00	0,00	0,00	2.010.791,77
	TOTALE MISSIONE 1: Servizi istituzionali, generali e di gestione	5.181.214,53	41.408,32	6.639.790,95	437.940,60	136.234,37	0,00	2.108,00	1.240.552,09	15.986.582,18
03	MISSIONE 3: Ordine pubblico e sicurezza									
01	Polizia locale e amministrativa	1.847.805,51	0,00	703.890,84	0,00	0,00	0,00	1.714,20	55.441,00	2.608.851,55
	TOTALE MISSIONE 3: Ordine pubblico e sicurezza	1.847.805,51	0,00	703.890,84	0,00	0,00	0,00	1.714,20	55.441,00	2.608.851,55
04	MISSIONE 4: Istruzione e diritto allo studio									
01	Istruzione prescolastica	0,00	0,00	384.764,46	0,00	0,00	0,00	0,00	0,00	384.764,46
02	Altri ordini di istruzione non universitaria	0,00	0,00	2.064.763,82	0,00	0,00	0,00	0,00	0,00	2.064.763,82
06	Servizi ausiliari all'istruzione	57.704,57	0,00	1.997.740,76	40.000,00	362.184,80	0,00	0,00	0,00	2.457.630,13
07	Diritto allo studio	0,00	0,00	0,00	0,00	0,00	0,00	0,00	24.820,00	24.820,00
	TOTALE MISSIONE 4: Istruzione e diritto allo studio	57.704,57	0,00	4.447.269,04	40.000,00	362.184,80	0,00	0,00	24.820,00	4.931.978,41
05	MISSIONE 5: Tutela e valorizzazione dei beni e attivita' culturali									
02	Attivita' culturali e interventi diversi nel settore culturale	0,00	0,00	59.000,00	29.500,00	0,00	0,00	0,00	9.800,00	98.300,00
	TOTALE MISSIONE 5: Tutela e valorizzazione dei beni e attivita' culturali	0,00	0,00	59.000,00	29.500,00	0,00	0,00	0,00	9.800,00	98.300,00
06	MISSIONE 6: Politiche giovanili, sport e tempo libero									
01	Sport e tempo libero	0,00	0,00	244.495,00	15.000,00	34.551,94	0,00	0,00	0,00	294.046,94
02	Giovani	0,00	0,00	0,00	0,00	0,00	0,00	0,00	123.490,00	123.490,00
	TOTALE MISSIONE 6: Politiche giovanili, sport e tempo libero	0,00	0,00	244.495,00	15.000,00	34.551,94	0,00	0,00	123.490,00	417.536,94
07	MISSIONE 7: Turismo									
01	Sviluppo e valorizzazione del turismo	0,00	0,00	0,00	45.500,00	0,00	0,00	0,00	0,00	45.500,00





PROSPETTO DELLE SPESE DI BILANCIO PER MISSIONI, PROGRAMMI E MACROAGGREGATI - SPESE CORRENTI - IMPEGNI

MISSIONI E PROGRAMMI / MACROAGGREGATI		Redditi da lavoro dipendente	Imposte e tasse a carico dell'ente	Acquisto di beni e servizi	Trasferimenti correnti	Interessi passivi	Altre spese per redditi da capitale	Rimborzi e poste correttive delle entrate	Altre spese correnti	Totale
		101	102	103	104	107	108	109	110	100
TOTALE MISSIONE 7: Turismo		0,00	0,00	0,00	45.500,00	0,00	0,00	0,00	0,00	45.500,00
08	MISSIONE 8: Assetto del territorio ed edilizia abitativa									
01	Urbanistica e assetto del territorio	360.286,91	0,00	121.102,74	0,00	0,00	0,00	0,00	0,00	481.389,65
TOTALE MISSIONE 8: Assetto del territorio ed edilizia abitativa		360.286,91	0,00	121.102,74	0,00	0,00	0,00	0,00	0,00	481.389,65
09	MISSIONE 9: Sviluppo sostenibile e tutela del territorio e dell'ambiente									
02	Tutela, valorizzazione e recupero ambientale	0,00	0,00	0,00	0,00	0,00	0,00	0,00	0,00	0,00
03	Rifiuti	0,00	0,00	27.403.560,39	0,00	0,00	0,00	0,00	0,00	27.403.560,39
04	Servizio idrico integrato	0,00	0,00	6.277.498,91	246.838,38	261.892,98	0,00	36.829,29	1.377.090,62	8.200.150,18
05	Aree protette, parchi naturali, protezione naturalistica e forestazione	176.954,77	0,00	467.633,85	0,00	0,00	0,00	0,00	0,00	644.588,62
TOTALE MISSIONE 9: Sviluppo sostenibile e tutela del territorio e dell'ambiente		176.954,77	0,00	34.148.693,15	246.838,38	261.892,98	0,00	36.829,29	1.377.090,62	36.248.299,19
10	MISSIONE 10: Trasporti e diritto alla mobilita'									
02	Trasporto pubblico	0,00	0,00	1.381.321,80	0,00	0,00	0,00	0,00	0,00	1.381.321,80
05	Viabilità e infrastrutture stradali	0,00	0,00	2.053.330,26	0,00	48.444,52	0,00	0,00	0,00	2.101.774,78
TOTALE MISSIONE 10: Trasporti e diritto alla mobilita'		0,00	0,00	3.434.652,06	0,00	48.444,52	0,00	0,00	0,00	3.483.096,58
11	MISSIONE 11: Soccorso civile									
01	Sistema di protezione civile	0,00	0,00	10.872,00	0,00	0,00	0,00	0,00	0,00	10.872,00
TOTALE MISSIONE 11: Soccorso civile		0,00	0,00	10.872,00	0,00	0,00	0,00	0,00	0,00	10.872,00
12	MISSIONE 12: Diritti sociali, politiche sociali e famiglia									
01	Interventi per l'infanzia e i minori e per asili nido	0,00	0,00	1.600.000,00	70.000,00	0,00	0,00	0,00	0,00	1.670.000,00
03	Interventi per gli anziani	0,00	0,00	0,00	0,00	0,00	0,00	0,00	0,00	0,00
04	Interventi per soggetti a rischio di esclusione sociale	0,00	0,00	0,00	0,00	0,00	0,00	0,00	87.177,06	87.177,06
05	Interventi per le famiglie	383.741,82	0,00	1.649.674,37	1.582.547,83	0,00	0,00	0,00	0,00	3.615.964,02
07	Programmazione e governo della rete dei servizi sociosanitari e sociali	0,00	0,00	51.086,15	0,00	0,00	0,00	0,00	0,00	51.086,15
09	Servizio necroscopico e cimiteriale	100.371,19	0,00	569.676,57	0,00	0,00	0,00	0,00	0,00	741.460,19
TOTALE MISSIONE 12: Diritti sociali, politiche sociali e famiglia		484.113,01	0,00	3.870.437,09	1.652.547,83	0,00	0,00	0,00	87.177,06	6.165.687,42
14	MISSIONE 14: Sviluppo economico e competitivita'									
02	Commercio - reti distributive - tutela dei consumatori	73.850,80	0,00	6.463,80	0,00	0,00	0,00	0,00	0,00	80.314,60
TOTALE MISSIONE 14: Sviluppo economico e competitivita'		73.850,80	0,00	6.463,80	0,00	0,00	0,00	0,00	0,00	80.314,60





PROSPETTO DELLE SPESE DI BILANCIO PER MISSIONI, PROGRAMMI E MACROAGGREGATI - SPESE CORRENTI - IMPEGNI

MISSIONI E PROGRAMMI / MACROAGGREGATI		101	102	103	104	107	108	109	110	100
		Redditi da lavoro dipendente	Imposte e tasse a carico dell'ente	Acquisto di beni e servizi	Trasferimenti correnti	Interessi passivi	Altre spese per redditi da capitale	Rimborsi e poste correttive delle entrate	Altre spese correnti	Totale
15	MISSIONE 15: Politiche per il lavoro e la formazione professionale									
01	Servizi per lo sviluppo del mercato del lavoro	0,00	0,00	0,00	0,00	0,00	0,00	0,00	0,00	0,00
	TOTALE MISSIONE 15: Politiche per il lavoro e la formazione professionale	0,00	0,00	0,00	0,00	0,00	0,00	0,00	0,00	0,00
20	MISSIONE 20: Fondi e accantonamenti									
01	Fondo di riserva	0,00	0,00	0,00	0,00	0,00	0,00	0,00	0,00	0,00
03	Altri fondi	0,00	0,00	0,00	0,00	0,00	0,00	0,00	0,00	0,00
	TOTALE MISSIONE 20: Fondi e accantonamenti	0,00	0,00	0,00	0,00	0,00	0,00	0,00	0,00	0,00
50	MISSIONE 50: Debito pubblico									
01	Quota interessi ammortamento mutui e prestiti obbligazionari	0,00	0,00	0,00	0,00	4.249,70	0,00	0,00	0,00	4.249,70
	TOTALE MISSIONE 50: Debito pubblico	0,00	0,00	0,00	0,00	4.249,70	0,00	0,00	0,00	4.249,70
	TOTALE MISSIONI	8.181.930,10	41.408,32	53.686.666,67	2.467.326,81	847.558,31	0,00	112.063,92	5.225.704,09	70.562.658,22





PROSPETTO DELLE SPESE DI BILANCIO PER MISSIONI, PROGRAMMI E MACROAGGREGATI - SPESE CORRENTI - PAGAMENTI C/COMPETENZA


MISSIONI E PROGRAMMI / MACROAGGREGATI		101	102	103	104	107	108	109	110	100
Redditi da lavoro dipendente										
Imposte e tasse a carico dell'ente										
Acquisto di beni e servizi										
Trasferimenti correnti										
Interessi passivi										
Altre spese per redditi da capitale										
Rimborsi e poste correttive delle entrate										
Altre spese correnti										
Totale										
01	MISSIONE 1: Servizi istituzionali, generali e di gestione	101	102	103	104	107	108	109	110	100
01	Organi istituzionali	151.122,41	0,00	759.321,74	0,00	0,00	0,00	0,00	0,00	910.444,15
02	Segreteria generale	671.733,16	0,00	223.148,58	0,00	0,00	0,00	0,00	0,00	894.881,74
03	Gestione economica, finanziaria, programmazione, provveditorato	499.719,55	0,00	1.045.100,23	19.584,81	0,00	0,00	0,00	5.790,09	1.570.194,68
04	Gestione delle entrate tributarie e servizi fiscali	189.157,77	0,00	86.534,54	2.728,53	0,00	0,00	2.108,00	61.612,00	342.140,84
05	Gestione dei beni demaniali e patrimoniali	33.306,69	14.018,48	34.072,08	0,00	0,00	0,00	0,00	0,00	81.397,25
06	Ufficio tecnico	465.184,15	0,00	966.573,49	0,00	0,00	0,00	0,00	0,00	1.431.757,64
07	Elezioni e consultazioni popolari - Anagrafe e stato civile	1.043.252,45	0,00	0,00	0,00	0,00	0,00	0,00	0,00	1.116.959,98
10	Risorse umane	2.003.298,72	0,00	13.990,00	0,00	0,00	0,00	0,00	73.707,53	2.017.288,72
11	Altri servizi generali	0,00	21.250,13	193.073,28	329.493,49	136.234,37	0,00	0,00	1.109.609,23	1.789.660,50
	TOTALE MISSIONE 1: Servizi istituzionali, generali e di gestione	5.056.774,90	35.268,61	3.321.813,94	351.806,83	136.234,37	0,00	2.108,00	1.250.718,85	10.154.725,50
03	MISSIONE 3: Ordine pubblico e sicurezza									
01	Polizia locale e amministrativa	1.845.740,34	0,00	257.175,38	0,00	0,00	0,00	1.714,20	0,00	2.104.629,92
	TOTALE MISSIONE 3: Ordine pubblico e sicurezza	1.845.740,34	0,00	257.175,38	0,00	0,00	0,00	1.714,20	0,00	2.104.629,92
04	MISSIONE 4: Istruzione e diritto allo studio									
01	Istruzione prescolastica	0,00	0,00	146.876,30	0,00	0,00	0,00	0,00	0,00	146.876,30
02	Altri ordini di istruzione non universitaria	0,00	0,00	596.723,05	0,00	0,00	0,00	0,00	0,00	596.723,05
06	Servizi ausiliari all'istruzione	57.704,57	0,00	1.078.634,20	16.257,00	362.184,80	0,00	0,00	0,00	1.514.780,57
07	Diritto allo studio	0,00	0,00	0,00	0,00	0,00	0,00	0,00	18.320,00	18.320,00
	TOTALE MISSIONE 4: Istruzione e diritto allo studio	57.704,57	0,00	1.822.233,55	16.257,00	362.184,80	0,00	0,00	18.320,00	2.276.699,92
05	MISSIONE 5: Tutela e valorizzazione dei beni e attivita' culturali									
02	Attivita' culturali e interventi diversi nel settore culturale	0,00	0,00	11.500,00	24.500,00	0,00	0,00	0,00	0,00	36.000,00
	TOTALE MISSIONE 5: Tutela e valorizzazione dei beni e attivita' culturali	0,00	0,00	11.500,00	24.500,00	0,00	0,00	0,00	0,00	36.000,00
06	MISSIONE 6: Politiche giovanili, sport e tempo libero									
01	Sport e tempo libero	0,00	0,00	48.330,00	5.000,00	34.551,94	0,00	0,00	0,00	87.881,94
02	Giovani	0,00	0,00	0,00	0,00	0,00	0,00	0,00	0,00	0,00
	TOTALE MISSIONE 6: Politiche giovanili, sport e tempo libero	0,00	0,00	48.330,00	5.000,00	34.551,94	0,00	0,00	0,00	87.881,94

DI GIUGLIANO



PROSPETTO DELLE SPESE DI BILANCIO PER MISSIONI, PROGRAMMI E MACROAGGREGATI - SPESE CORRENTI - PAGAMENTI C/COMPETENZA


MISSIONI E PROGRAMMI / MACROAGGREGATI	Redditi da lavoro dipendente	Imposte e tasse a carico dell'ente	Acquisto di beni e servizi	Trasferimenti correnti	Interessi passivi	Altre spese per redditi da capitale	Rimborsi e poste correttive delle entrate	Altre spese correnti	Totale
	101	102	103	104	107	108	109	110	100
MISSIONI 7: Turismo	101	102	103	104	107	108	109	110	100
01 Sviluppo e valorizzazione del turismo	0,00	0,00	0,00	0,00	0,00	0,00	0,00	0,00	0,00
TOTALE MISSIONE 7: Turismo	0,00	0,00	0,00	0,00	0,00	0,00	0,00	0,00	0,00
MISSIONE 8: Assetto del territorio ed edilizia abitativa									
01 Urbanistica e assetto del territorio	360.286,91	0,00	61.548,68	0,00	0,00	0,00	0,00	0,00	421.835,59
TOTALE MISSIONE 8: Assetto del territorio ed edilizia abitativa	360.286,91	0,00	61.548,68	0,00	0,00	0,00	0,00	0,00	421.835,59
MISSIONE 9: Sviluppo sostenibile e tutela del territorio e dell'ambiente									
02 Tutela, valorizzazione e recupero ambientale	0,00	0,00	0,00	0,00	0,00	0,00	0,00	0,00	0,00
03 Rifiuti	0,00	0,00	16.817.196,01	0,00	0,00	0,00	0,00	0,00	16.817.196,01
04 Servizio idrico integrato	0,00	0,00	567.820,50	0,00	261.892,98	0,00	36.829,29	250.778,48	1.117.321,25
05 Aree protette, parchi naturali, protezione naturalistica e forestazione	176.954,77	0,00	56.403,13	0,00	0,00	0,00	0,00	0,00	233.357,90
TOTALE MISSIONE 9: Sviluppo sostenibile e tutela del territorio e dell'ambiente	176.954,77	0,00	17.441.419,64	0,00	261.892,98	0,00	36.829,29	250.778,48	18.167.875,16
MISSIONE 10: Trasporti e diritto alla mobilita'									
02 Trasporto pubblico	0,00	0,00	332.115,09	0,00	0,00	0,00	0,00	0,00	332.115,09
05 Viabilita' e infrastrutture stradali	0,00	0,00	395.176,64	0,00	48.444,52	0,00	0,00	0,00	443.621,16
TOTALE MISSIONE 10: Trasporti e diritto alla mobilita'	0,00	0,00	727.291,73	0,00	48.444,52	0,00	0,00	0,00	775.736,25
MISSIONE 11: Soccorso civile									
01 Sistema di protezione civile	0,00	0,00	2.196,00	0,00	0,00	0,00	0,00	0,00	2.196,00
TOTALE MISSIONE 11: Soccorso civile	0,00	0,00	2.196,00	0,00	0,00	0,00	0,00	0,00	2.196,00
MISSIONE 12: Diritti sociali, politiche sociali e famiglia									
01 Interventi per l'infanzia e i minori e per asili nido	0,00	0,00	834.570,75	29.400,00	0,00	0,00	0,00	0,00	863.970,75
03 Interventi per gli anziani	0,00	0,00	0,00	0,00	0,00	0,00	0,00	0,00	0,00
04 Interventi per soggetti a rischio di esclusione sociale	0,00	0,00	0,00	0,00	0,00	0,00	0,00	24.918,40	24.918,40
05 Interventi per le famiglie	383.616,57	0,00	921.117,05	158.938,76	0,00	0,00	0,00	0,00	1.463.672,38
07 Programmazione e governo della rete dei servizi sociosanitari e sociali	0,00	0,00	50.123,99	0,00	0,00	0,00	0,00	0,00	50.123,99
09 Servizio necroscopico e dimitale	100.371,19	0,00	337.086,77	0,00	0,00	0,00	0,00	0,00	454.138,39
TOTALE MISSIONE 12: Diritti sociali, politiche sociali e famiglia	483.987,76	0,00	2.142.898,56	188.338,76	0,00	0,00	16.680,43	24.918,40	2.856.823,91





PROSPETTO DELLE SPESE DI BILANCIO PER MISSIONI, PROGRAMMI E MACROAGGREGATI - SPESE CORRENTI - PAGAMENTI C/COMPETENZA


MISSIONI E PROGRAMMI / MACROAGGREGATI		101	102	103	104	107	108	109	110	100
		Redditi da lavoro dipendente	Imposte e tasse a carico dell'ente	Acquisito di beni e servizi	Trasferimenti correnti	Interessi passivi	Altre spese per redditi da capitale	Rimborsi e poste correttive delle entrate	Altre spese correnti	Totale
14	MISSIONE 14: Sviluppo economico e competitivita'									
02	Commercio - reti distributive - tutela dei consumatori	73.850,80	0,00	6.463,80	0,00	0,00	0,00	0,00	0,00	80.314,60
	TOTALE MISSIONE 14: Sviluppo economico e competitivita'	73.850,80	0,00	6.463,80	0,00	0,00	0,00	0,00	0,00	80.314,60
15	MISSIONE 15: Politiche per il lavoro e la formazione professionale									
01	Servizi per lo sviluppo del mercato del lavoro	0,00	0,00	0,00	0,00	0,00	0,00	0,00	0,00	0,00
	TOTALE MISSIONE 15: Politiche per il lavoro e la formazione professionale	0,00	0,00	0,00	0,00	0,00	0,00	0,00	0,00	0,00
20	MISSIONE 20: Fondi e accantonamenti									
01	Fondo di riserva	0,00	0,00	0,00	0,00	0,00	0,00	0,00	0,00	0,00
03	Altri fondi	0,00	0,00	0,00	0,00	0,00	0,00	0,00	0,00	0,00
	TOTALE MISSIONE 20: Fondi e accantonamenti	0,00	0,00	0,00	0,00	0,00	0,00	0,00	0,00	0,00
50	MISSIONE 50: Debito pubblico									
01	Quota interessi ammortamento mutui e prestiti obbligazionari	0,00	0,00	0,00	0,00	4.249,70	0,00	0,00	0,00	4.249,70
	TOTALE MISSIONE 50: Debito pubblico	0,00	0,00	0,00	0,00	4.249,70	0,00	0,00	0,00	4.249,70
	TOTALE MISSIONI	8.055.300,05	35.268,61	25.842.871,28	585.902,59	847.558,31	0,00	57.331,92	1.544.735,73	36.968.968,49





PROSPETTO DELLE SPESE DI BILANCIO PER MISSIONI, PROGRAMMI E MACROAGGREGATI - SPESE CORRENTI - PAGAMENTI C/RESIDUI

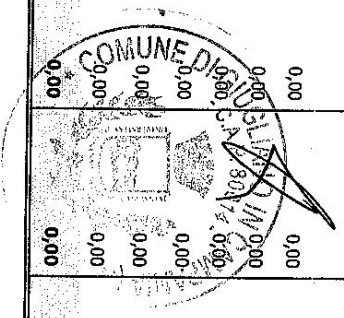
MISSIONI E PROGRAMMI / MACROAGGREGATI	Redditi da lavoro dipendente	Imposte e tasse a carico dell'ente	Acquisto di beni e servizi	Trasferimenti correnti	Interessi passivi	Altre spese per redditi da capitale	Rimborsi e poste correttive delle entrate	Altre spese correnti	Totale
	101	102	103	104	107	108	109	110	100
01 MISSIONE 1: Servizi istituzionali, generali e di gestione	101	102	103	104	107	108	109	110	100
01 Organi istituzionali	0,00	0,00	197.160,68	0,00	0,00	0,00	0,00	0,00	197.160,68
02 Segreteria generale	11.955,11	0,00	13.319,61	0,00	0,00	0,00	0,00	0,00	25.274,72
03 Gestione economica, finanziaria, programmazione, provveditorato	0,00	0,00	430.049,94	2.359,00	0,00	0,00	0,00	0,00	432.408,94
04 Gestione delle entrate tributarie e servizi fiscali	0,00	0,00	470.984,96	4.547,55	0,00	0,00	0,00	414.528,94	890.061,45
05 Gestione dei beni demaniali e patrimoniali	0,00	0,00	11.670,79	0,00	0,00	0,00	0,00	0,00	11.670,79
06 Ufficio tecnico	0,00	0,00	981.932,65	0,00	0,00	0,00	0,00	9.069,55	991.002,20
07 Elezioni e consultazioni popolari - Anagrafe e stato civile	1.189,37	0,00	0,00	586,08	0,00	0,00	0,00	40.870,00	42.645,45
10 Risorse umane	985.410,16	0,00	5.000,00	0,00	0,00	0,00	0,00	0,00	990.410,16
11 Altri servizi generali	0,00	0,00	174.731,00	0,00	0,00	0,00	0,00	2.154.828,82	2.329.559,82
TOTALE MISSIONE 1: Servizi istituzionali, generali e di gestione	998.554,64	0,00	2.284.849,63	7.492,63	0,00	0,00	0,00	2.619.297,31	5.910.194,21
03 MISSIONE 3: Ordine pubblico e sicurezza									
01 Polizia locale e amministrativa	596,11	0,00	657.419,24	0,00	0,00	0,00	0,00	10.314,73	668.330,08
TOTALE MISSIONE 3: Ordine pubblico e sicurezza	596,11	0,00	657.419,24	0,00	0,00	0,00	0,00	10.314,73	668.330,08
04 MISSIONE 4: Istruzione e diritto allo studio									
01 Istruzione prescolastica	0,00	0,00	72.269,71	0,00	0,00	0,00	0,00	0,00	72.269,71
02 Altri ordini di istruzione non universitaria	0,00	0,00	740.329,21	0,00	0,00	0,00	0,00	0,00	740.329,21
06 Servizi ausiliari all'istruzione	0,00	0,00	363.220,06	22.026,00	0,00	0,00	0,00	0,00	385.246,06
07 Diritto allo studio	0,00	0,00	0,00	0,00	0,00	0,00	0,00	0,00	0,00
TOTALE MISSIONE 4: Istruzione e diritto allo studio	0,00	0,00	1.175.818,98	22.026,00	0,00	0,00	0,00	0,00	1.197.844,98
05 MISSIONE 5: Tutela e valorizzazione dei beni e attivita' culturali									
02 Attivita' culturali e interventi diversi nel settore culturale	0,00	0,00	32.479,62	16.700,00	0,00	0,00	0,00	5.000,00	54.179,62
TOTALE MISSIONE 5: Tutela e valorizzazione dei beni e attivita' culturali	0,00	0,00	32.479,62	16.700,00	0,00	0,00	0,00	5.000,00	54.179,62
06 MISSIONE 6: Politiche giovanili, sport e tempo libero									
01 Sport e tempo libero	0,00	0,00	193.699,99	0,00	0,00	0,00	0,00	0,00	193.699,99
02 Giovani	0,00	0,00	0,00	0,00	0,00	0,00	0,00	0,00	0,00
TOTALE MISSIONE 6: Politiche giovanili, sport e tempo libero	0,00	0,00	193.699,99	0,00	0,00	0,00	0,00	0,00	193.699,99





PROSPETTO DELLE SPESE DI BILANCIO PER MISSIONI, PROGRAMMI E MACROAGGREGATI - SPESE CORRENTI - PAGAMENTI C/RESIDUI

MISSIONI E PROGRAMMI / MACROAGGREGATI	Redditi da lavoro dipendente	Imposte e tasse a carico dell'ente	Acquisto di beni e servizi	Trasferimenti correnti	Interessi passivi	Altre spese per redditi da capitale	Rimborsi e poste correttive delle entrate	Altre spese correnti	Totale
	101	102	103	104	107	108	109	110	100
07 MISSIONE 7: Turismo									
01 Sviluppo e valorizzazione del turismo	0,00	0,00	0,00	0,00	0,00	0,00	0,00	0,00	0,00
TOTALE MISSIONE 7: Turismo	0,00	0,00	0,00	0,00	0,00	0,00	0,00	0,00	0,00
08 MISSIONE 8: Assetto del territorio ed edilizia abitativa									
01 Urbanistica e assetto del territorio	0,00	0,00	76.553,12	0,00	0,00	0,00	0,00	0,00	76.553,12
TOTALE MISSIONE 8: Assetto del territorio ed edilizia abitativa	0,00	0,00	76.553,12	0,00	0,00	0,00	0,00	0,00	76.553,12
09 MISSIONE 9: Sviluppo sostenibile e tutela del territorio e dell'ambiente									
02 Tutela, valorizzazione e recupero ambientale	0,00	0,00	0,00	0,00	0,00	0,00	0,00	0,00	0,00
03 Rifiuti	0,00	0,00	5.492.650,09	0,00	0,00	0,00	0,00	0,00	5.492.650,09
04 Servizio idrico integrato	0,00	0,00	3.040.684,56	1.012.615,03	0,00	0,00	1.373,61	520.136,73	4.574.809,93
05 Aree protette, parchi naturali, protezione naturalistica e forestazione	0,00	0,00	362.736,43	0,00	0,00	0,00	0,00	0,00	362.736,43
TOTALE MISSIONE 9: Sviluppo sostenibile e tutela del territorio e dell'ambiente	0,00	0,00	8.896.071,08	1.012.615,03	0,00	0,00	1.373,61	520.136,73	10.430.196,45
10 MISSIONE 10: Trasporti e diritto alla mobilita'									
02 Trasporto pubblico	0,00	0,00	952.099,71	0,00	0,00	0,00	0,00	0,00	952.099,71
05 Viabilita' e infrastrutture stradali	0,00	0,00	231.059,79	0,00	0,00	0,00	0,00	0,00	231.059,79
TOTALE MISSIONE 10: Trasporti e diritto alla mobilita'	0,00	0,00	1.183.159,50	0,00	0,00	0,00	0,00	0,00	1.183.159,50
11 MISSIONE 11: Soccorso civile									
01 Sistema di protezione civile	0,00	0,00	6.044,70	0,00	0,00	0,00	0,00	0,00	6.044,70
TOTALE MISSIONE 11: Soccorso civile	0,00	0,00	6.044,70	0,00	0,00	0,00	0,00	0,00	6.044,70
12 MISSIONE 12: Diritti sociali, politiche sociali e famiglia									
01 Interventi per l'infanzia e i minori e per asili nido	0,00	0,00	683.784,29	33.650,00	0,00	0,00	0,00	0,00	717.434,29
03 Interventi per gli anziani	0,00	0,00	0,00	0,00	0,00	0,00	0,00	0,00	0,00
04 Interventi per soggetti a rischio di esclusione sociale	0,00	0,00	0,00	0,00	0,00	0,00	0,00	0,00	0,00
05 Interventi per le famiglie	0,00	0,00	1.731.054,53	1.374.393,32	0,00	0,00	0,00	0,00	3.105.447,85
07 Programmazione e governo della rete dei servizi sociosanitari e sociali	0,00	0,00	19.964,30	0,00	0,00	0,00	0,00	593.645,72	613.610,02
09 Servizio necroscopico e cimiteriale	0,00	0,00	100.249,58	0,00	0,00	0,00	0,00	0,00	100.249,58
TOTALE MISSIONE 12: Diritti sociali, politiche sociali e famiglia	0,00	0,00	2.535.052,70	1.408.043,32	0,00	0,00	0,00	593.645,72	4.536.741,74





PROSPETTO DELLE SPESE DI BILANCIO PER MISSIONI, PROGRAMMI E MACROAGGREGATI - SPESE CORRENTI - PAGAMENTI C/RESIDUI


MISSIONI E PROGRAMMI / MACROAGGREGATI		101	102	103	104	107	108	109	110	100
		Redditi da lavoro dipendente	Imposte e tasse a carico dell'ente	Acquisto di beni e servizi	Trasferimenti correnti	Interessi passivi	Altre spese per redditi da capitale	Rimborsi e poste correttive delle entrate	Altre spese correnti	Totale
14	MISSIONE 14: Sviluppo economico e competitivita'									
02	Commercio - reti distributive - tutela dei consumatori	19.522,22	0,00	8.953,82	0,00	0,00	0,00	0,00	0,00	28.476,04
	TOTALE MISSIONE 14: Sviluppo economico e competitivita'	19.522,22	0,00	8.953,82	0,00	0,00	0,00	0,00	0,00	28.476,04
15	MISSIONE 15: Politiche per il lavoro e la formazione professionale									
01	Servizi per lo sviluppo del mercato del lavoro	0,00	0,00	0,00	12.310,50	0,00	0,00	0,00	0,00	12.310,50
	TOTALE MISSIONE 15: Politiche per il lavoro e la formazione professionale	0,00	0,00	0,00	12.310,50	0,00	0,00	0,00	0,00	12.310,50
20	MISSIONE 20: Fondi e accantonamenti									
01	Fondo di riserva	0,00	0,00	0,00	0,00	0,00	0,00	0,00	0,00	0,00
03	Altri fondi	0,00	0,00	0,00	0,00	0,00	0,00	0,00	0,00	0,00
	TOTALE MISSIONE 20: Fondi e accantonamenti	0,00	0,00	0,00	0,00	0,00	0,00	0,00	0,00	0,00
50	MISSIONE 50: Debito pubblico									
01	Quota interessi ammortamento mutui e prestiti obbligazionari	0,00	0,00	0,00	0,00	0,00	0,00	0,00	0,00	0,00
	TOTALE MISSIONE 50: Debito pubblico	0,00	0,00	0,00	0,00	0,00	0,00	0,00	0,00	0,00
	TOTALE MISSIONI	1.018.672,97	0,00	17.050.102,38	2.479.187,48	0,00	0,00	1.373,61	3.748.394,49	24.297.730,93





PROSPETTO DELLE SPESE DI BILANCIO PER MISSIONI, PROGRAMMI E MACROAGGREGATI
SPESE IN CONTO CAPITALE E SPESE PER INCREMENTO DI ATTIVITA' FINANZIARIE - IMPEGNI

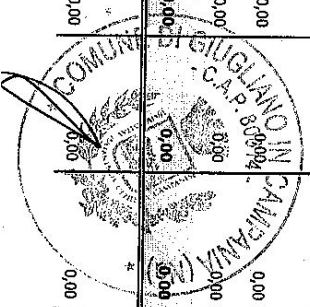
MISSIONI E PROGRAMMI / MACROAGGREGATI		201	202	203	204	205	200	301	302	303	304	300
		Tributi in conto capitale a carico dell'ente	Investimenti fissi lordi e acquisto terreni	Contributi agli investimenti	Altri trasferimenti in conto capitale	Altre spese in conto capitale	Totale SPESE IN CONTO CAPITALE	Acquisizione di attività finanziarie	Concessione crediti di breve termine	Concessione crediti di medio - lungo termine	Altre spese per incremento attività finanziarie	Totale SPESE PER INCREMENTO DI ATTIVITA' FINANZIARIE
01	MISSIONE 1: Servizi istituzionali, generali e di gestione	201	202	203	204	205	200	301	302	303	304	300
03	Gestione economica, finanziaria, programmazione, provveditorato	0,00	37.296,24	0,00	0,00	0,00	37.296,24	0,00	0,00	0,00	0,00	0,00
06	Ufficio tecnico	0,00	2.268.802,86	0,00	0,00	0,00	2.268.802,86	0,00	0,00	0,00	0,00	0,00
10	Risorse umane	0,00	0,00	0,00	0,00	0,00	0,00	0,00	0,00	0,00	0,00	0,00
11	Altri servizi generali	0,00	0,00	0,00	0,00	0,00	0,00	0,00	0,00	0,00	0,00	0,00
	TOTALE MISSIONE 1: Servizi istituzionali, generali e di gestione	0,00	2.306.099,10	0,00	0,00	0,00	2.306.099,10	0,00	0,00	0,00	0,00	0,00
03	MISSIONE 3: Ordine pubblico e sicurezza											
01	Polizia locale e amministrativa	0,00	0,00	0,00	0,00	0,00	0,00	0,00	0,00	0,00	0,00	0,00
	TOTALE MISSIONE 3: Ordine pubblico e sicurezza	0,00	0,00	0,00	0,00	0,00	0,00	0,00	0,00	0,00	0,00	0,00
04	MISSIONE 4: Istruzione e diritto allo studio											
01	Istruzione prescolastica	0,00	34.306,45	0,00	0,00	0,00	34.306,45	0,00	0,00	0,00	0,00	0,00
02	Altri ordini di istruzione non universitaria	0,00	348.736,66	0,00	0,00	0,00	348.736,66	0,00	0,00	0,00	0,00	0,00
	TOTALE MISSIONE 4: Istruzione e diritto allo studio	0,00	383.043,11	0,00	0,00	0,00	383.043,11	0,00	0,00	0,00	0,00	0,00
05	MISSIONE 5: Tutela e valorizzazione dei beni e attività culturali											
02	Attività culturali e interventi diversi nel settore culturale	0,00	0,00	0,00	0,00	0,00	0,00	0,00	0,00	0,00	0,00	0,00
	TOTALE MISSIONE 5: Tutela e valorizzazione dei beni e attività culturali	0,00	0,00	0,00	0,00	0,00	0,00	0,00	0,00	0,00	0,00	0,00
06	MISSIONE 6: Politiche giovanili, sport e tempo libero											
01	Sport e tempo libero	0,00	0,00	0,00	0,00	0,00	0,00	0,00	0,00	0,00	0,00	0,00
	TOTALE MISSIONE 6: Politiche giovanili, sport e tempo libero	0,00	0,00	0,00	0,00	0,00	0,00	0,00	0,00	0,00	0,00	0,00
08	MISSIONE 8: Assetto del territorio ed edilizia abitativa											
01	Urbanistica e assetto del territorio	0,00	51.292,24	0,00	0,00	0,00	51.292,24	0,00	0,00	0,00	0,00	0,00
02	Edilizia residenziale pubblica e locale e piani di edilizia economico-popolare	0,00	0,00	0,00	0,00	0,00	0,00	0,00	0,00	0,00	0,00	0,00
	TOTALE MISSIONE 8: Assetto del territorio ed edilizia abitativa	0,00	51.292,24	0,00	0,00	0,00	51.292,24	0,00	0,00	0,00	0,00	0,00
09	MISSIONE 9: Sviluppo sostenibile e tutela del territorio e dell'ambiente											
02	Tutela, valorizzazione e recupero ambientale	0,00	8.640,61	0,00	0,00	0,00	8.640,61	0,00	0,00	0,00	0,00	0,00





PROSPETTO DELLE SPESE DI BILANCIO PER MISSIONI, PROGRAMMI E MACROAGGREGATI
SPESE IN CONTO CAPITALE E SPESE PER INCREMENTO DI ATTIVITA' FINANZIARIE - PAGAMENTI C/COMPETENZA


MISSIONI E PROGRAMMI / MACROAGGREGATI	Tributi in conto capitale a carico dell'ente	Investimenti fissi lordi e acquisto terreni	Contributi agli investimenti	Altri trasferimenti in conto capitale	Altre spese in conto capitale	Totale SPESE IN CONTO CAPITALE	Acquisizione di attività finanziarie	Concessione crediti di breve termine	Concessione crediti di medio - lungo termine	Altre spese per incremento attività finanziarie	Totale SPESE PER INCREMENTO DI ATTIVITA' FINANZIARIE
	201	202	203	204	205	200	301	302	303	304	300
01 MISSIONE 1: Servizi istituzionali, generali e di gestione											
03 Gestione economica, finanziaria, programmazione, provveditorato	0,00	2.227,72	0,00	0,00	0,00	2.227,72	0,00	0,00	0,00	0,00	0,00
06 Ufficio tecnico	0,00	1.324.761,32	0,00	0,00	0,00	1.324.761,32	0,00	0,00	0,00	0,00	0,00
10 Risorse umane	0,00	0,00	0,00	0,00	0,00	0,00	0,00	0,00	0,00	0,00	0,00
11 Altri servizi generali	0,00	0,00	0,00	0,00	0,00	0,00	0,00	0,00	0,00	0,00	0,00
TOTALE MISSIONE 1: Servizi istituzionali, generali e di gestione	0,00	1.326.989,04	0,00	0,00	0,00	1.326.989,04	0,00	0,00	0,00	0,00	0,00
03 MISSIONE 3: Ordine pubblico e sicurezza											
01 Polizia locale e amministrativa	0,00	0,00	0,00	0,00	0,00	0,00	0,00	0,00	0,00	0,00	0,00
TOTALE MISSIONE 3: Ordine pubblico e sicurezza	0,00	0,00	0,00	0,00	0,00	0,00	0,00	0,00	0,00	0,00	0,00
04 MISSIONE 4: Istruzione e diritto allo studio											
01 Istruzione prescolastica	0,00	0,00	0,00	0,00	0,00	0,00	0,00	0,00	0,00	0,00	0,00
02 Altri ordini di istruzione non universitaria	0,00	44.886,09	0,00	0,00	0,00	44.886,09	0,00	0,00	0,00	0,00	0,00
TOTALE MISSIONE 4: Istruzione e diritto allo studio	0,00	44.886,09	0,00	0,00	0,00	44.886,09	0,00	0,00	0,00	0,00	0,00
05 MISSIONE 5: Tutela e valorizzazione dei beni e attività culturali											
02 Attività culturali e interventi diversi nel settore culturale	0,00	0,00	0,00	0,00	0,00	0,00	0,00	0,00	0,00	0,00	0,00
TOTALE MISSIONE 5: Tutela e valorizzazione dei beni e attività culturali	0,00	0,00	0,00	0,00	0,00	0,00	0,00	0,00	0,00	0,00	0,00
06 MISSIONE 6: Politiche giovanili, sport e tempo libero											
01 Sport e tempo libero	0,00	0,00	0,00	0,00	0,00	0,00	0,00	0,00	0,00	0,00	0,00
TOTALE MISSIONE 6: Politiche giovanili, sport e tempo libero	0,00	0,00	0,00	0,00	0,00	0,00	0,00	0,00	0,00	0,00	0,00
08 MISSIONE 8: Assetto del territorio ed edilizia abitativa											
01 Urbanistica e assetto del territorio	0,00	51.292,24	0,00	0,00	0,00	51.292,24	0,00	0,00	0,00	0,00	0,00
02 Edilizia residenziale pubblica e locale e piani di edilizia economico-popolare	0,00	0,00	0,00	0,00	0,00	0,00	0,00	0,00	0,00	0,00	0,00
TOTALE MISSIONE 8: Assetto del territorio ed edilizia abitativa	0,00	51.292,24	0,00	0,00	0,00	51.292,24	0,00	0,00	0,00	0,00	0,00
09 MISSIONE 9: Sviluppo sostenibile e tutela del territorio e dell'ambiente											
02 Tutela, valorizzazione e recupero ambientale	0,00	0,00	0,00	0,00	0,00	0,00	0,00	0,00	0,00	0,00	0,00





PROSPETTO DELLE SPESE DI BILANCIO PER MISSIONI, PROGRAMMI E MACROAGGREGATI
SPESE IN CONTO CAPITALE E SPESE PER INCREMENTO DI ATTIVITA' FINANZIARIE - PAGAMENTI C/COMPETENZA

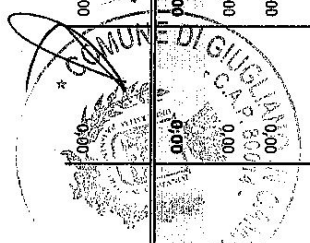
MISSIONI E PROGRAMMI / MACROAGGREGATI	SPESE IN CONTO CAPITALE E SPESE PER INCREMENTO DI ATTIVITA' FINANZIARIE - PAGAMENTI C/COMPETENZA										
	201	202	203	204	205	200	301	302	303	304	300
03 Rifiuti	0,00	0,00	0,00	0,00	0,00	0,00	0,00	0,00	0,00	0,00	0,00
04 Servizio idrico integrato	0,00	0,00	0,00	0,00	0,00	0,00	0,00	0,00	0,00	0,00	0,00
05 Aree protette, parchi naturali, protezione naturalistica e forestazione	0,00	0,00	0,00	0,00	0,00	0,00	0,00	0,00	0,00	0,00	0,00
TOTALE MISSIONE 9: Sviluppo sostenibile e tutela del territorio e dell'ambiente	0,00	0,00	0,00	0,00	0,00	0,00	0,00	0,00	0,00	0,00	0,00
10 MISSIONE 10: Trasporti e diritto alla mobilita'	0,00	373.333,56	0,00	0,00	0,00	373.333,56	0,00	0,00	0,00	0,00	0,00
05 Viabilita' e infrastrutture stradali	0,00	373.333,56	0,00	0,00	0,00	373.333,56	0,00	0,00	0,00	0,00	0,00
TOTALE MISSIONE 10: Trasporti e diritto alla mobilita'	0,00	373.333,56	0,00	0,00	0,00	373.333,56	0,00	0,00	0,00	0,00	0,00
11 MISSIONE 11: Soccorso civile	0,00	0,00	0,00	0,00	0,00	0,00	0,00	0,00	0,00	0,00	0,00
01 Sistema di protezione civile	0,00	0,00	0,00	0,00	0,00	0,00	0,00	0,00	0,00	0,00	0,00
TOTALE MISSIONE 11: Soccorso civile	0,00	0,00	0,00	0,00	0,00	0,00	0,00	0,00	0,00	0,00	0,00
12 MISSIONE 12: Diritti sociali, politiche sociali e famiglia	0,00	0,00	0,00	0,00	0,00	0,00	0,00	0,00	0,00	0,00	0,00
01 Interventi per l'infanzia e i minori e per asili nido	0,00	0,00	0,00	0,00	0,00	0,00	0,00	0,00	0,00	0,00	0,00
09 Servizio necroscopico e cimiteriale	0,00	0,00	0,00	0,00	0,00	0,00	0,00	0,00	0,00	0,00	0,00
TOTALE MISSIONE 12: Diritti sociali, politiche sociali e famiglia	0,00	0,00	0,00	0,00	0,00	0,00	0,00	0,00	0,00	0,00	0,00
14 MISSIONE 14: Sviluppo economico e competitivita'	0,00	0,00	0,00	0,00	0,00	0,00	0,00	0,00	0,00	0,00	0,00
02 Commercio - reti distributive - tutela dei consumatori	0,00	0,00	0,00	0,00	0,00	0,00	0,00	0,00	0,00	0,00	0,00
TOTALE MISSIONE 14: Sviluppo economico e competitivita'	0,00	0,00	0,00	0,00	0,00	0,00	0,00	0,00	0,00	0,00	0,00
17 MISSIONE 17: Energia e diversificazione delle fonti energetiche	0,00	0,00	0,00	0,00	0,00	0,00	0,00	0,00	0,00	0,00	0,00
01 Fonti energetiche	0,00	0,00	0,00	0,00	0,00	0,00	0,00	0,00	0,00	0,00	0,00
TOTALE MISSIONE 17: Energia e diversificazione delle fonti energetiche	0,00	0,00	0,00	0,00	0,00	0,00	0,00	0,00	0,00	0,00	0,00
TOTALE MISSIONI	0,00	1.796.500,93	0,00	0,00	0,00	1.796.500,93	0,00	0,00	0,00	0,00	0,00





PROSPETTO DELLE SPESE DI BILANCIO PER MISSIONI, PROGRAMMI E MACROAGGREGATI
SPESE IN CONTO CAPITALE E SPESE PER INCREMENTO DI ATTIVITA' FINANZIARIE - PAGAMENTI C/RESIDUI

MISSIONI E PROGRAMMI / MACROAGGREGATI	Tributi in conto capitale a carico dell'ente	Investimenti fissi lordi e acquisto terreni	Contributi agli investimenti	Altri trasferimenti in conto capitale	Altre spese in conto capitale	Totale SPESE IN CONTO CAPITALE	Acquisizione di attività finanziarie	Concessione crediti di breve termine	Concessione crediti di medio - lungo termine	Altre spese per incremento attività finanziarie	Totale SPESE PER INCREMENTO DI ATTIVITA' FINANZIARIE
	201	202	203	204	205	200	301	302	303	304	300
01 MISSIONE 1: Servizi istituzionali, generali e di gestione											
Gestione economica, finanziaria, programmazione, provveditorato	0,00	8.442,49	0,00	0,00	0,00	8.442,49	0,00	0,00	0,00	0,00	0,00
Ufficio tecnico	0,00	2.325.725,90	0,00	0,00	0,00	2.325.725,90	0,00	0,00	0,00	0,00	0,00
Risorse umane	0,00	0,00	0,00	0,00	0,00	0,00	0,00	0,00	0,00	0,00	0,00
Altri servizi generali	0,00	355,00	0,00	0,00	0,00	355,00	0,00	0,00	0,00	0,00	0,00
TOTALE MISSIONE 1: Servizi istituzionali, generali e di gestione	0,00	2.334.523,39	0,00	0,00	0,00	2.334.523,39	0,00	0,00	0,00	0,00	0,00
03 MISSIONE 3: Ordine pubblico e sicurezza											
Polizia locale e amministrativa	0,00	0,00	0,00	0,00	0,00	0,00	0,00	0,00	0,00	0,00	0,00
TOTALE MISSIONE 3: Ordine pubblico e sicurezza	0,00	0,00	0,00	0,00	0,00	0,00	0,00	0,00	0,00	0,00	0,00
04 MISSIONE 4: Istruzione e diritto allo studio											
Istruzione prescolastica	0,00	40.000,00	0,00	0,00	0,00	40.000,00	0,00	0,00	0,00	0,00	0,00
Altri ordini di istruzione non universitaria	0,00	182.221,51	0,00	0,00	0,00	182.221,51	0,00	0,00	0,00	0,00	0,00
TOTALE MISSIONE 4: Istruzione e diritto allo studio	0,00	222.221,51	0,00	0,00	0,00	222.221,51	0,00	0,00	0,00	0,00	0,00
05 MISSIONE 5: Tutela e valorizzazione dei beni e attività culturali											
Attività culturali e interventi diversi nel settore culturale	0,00	0,00	0,00	0,00	0,00	0,00	0,00	0,00	0,00	0,00	0,00
TOTALE MISSIONE 5: Tutela e valorizzazione dei beni e attività culturali	0,00	0,00	0,00	0,00	0,00	0,00	0,00	0,00	0,00	0,00	0,00
06 MISSIONE 6: Politiche giovanili, sport e tempo libero											
Sport e tempo libero	0,00	0,00	0,00	0,00	0,00	0,00	0,00	0,00	0,00	0,00	0,00
TOTALE MISSIONE 6: Politiche giovanili, sport e tempo libero	0,00	0,00	0,00	0,00	0,00	0,00	0,00	0,00	0,00	0,00	0,00
08 MISSIONE 8: Assetto del territorio ed edilizia abitativa											
Urbanistica e assetto del territorio	0,00	0,00	0,00	0,00	0,00	0,00	0,00	0,00	0,00	0,00	0,00
Edilizia residenziale pubblica e locale e piani di edilizia economico-popolare	0,00	0,00	0,00	0,00	0,00	0,00	0,00	0,00	0,00	0,00	0,00
TOTALE MISSIONE 8: Assetto del territorio ed edilizia abitativa	0,00	0,00	0,00	0,00	0,00	0,00	0,00	0,00	0,00	0,00	0,00
09 MISSIONE 9: Sviluppo sostenibile e tutela del territorio e dell'ambiente											
Tutela, valorizzazione e recupero ambientale	0,00	3.500,00	0,00	0,00	0,00	3.500,00	0,00	0,00	0,00	0,00	0,00





PROSPETTO DELLE SPESE DI BILANCIO PER MISSIONI, PROGRAMMI E MACROAGGREGATI - SPESE PER RIMBORSO DI PRESTITI - IMPEGNI


MISSIONI E PROGRAMMI / MACROAGGREGATI		Rimborso di titoli obbligazionari	Rimborso prestiti a breve termine	Rimborso mutui e altri finanziamenti a medio lungo termine	Rimborso di altre forme di indebitamento	Fondi per rimborso prestiti	Totale
		401	402	403	404	405	400
04	MISSIONE 4: Istruzione e diritto allo studio						
01	Istruzione prescolastica	0,00	0,00	1.424.206,05	0,00	0,00	1.424.206,05
	TOTALE MISSIONE 4: Istruzione e diritto allo studio	0,00	0,00	1.424.206,05	0,00	0,00	1.424.206,05
50	MISSIONE 50: Debito pubblico						
02	Quota capitale ammortamento mutui e prestiti obbligazionari	0,00	0,00	1.344.492,40	0,00	0,00	1.344.492,40
	TOTALE MISSIONE 50: Debito pubblico	0,00	0,00	1.344.492,40	0,00	0,00	1.344.492,40
	TOTALE MISSIONI	0,00	0,00	2.768.698,45	0,00	0,00	2.768.698,45





PROSPETTO DELLE SPESE DI BILANCIO PER MISSIONI, PROGRAMMI E MACROAGGREGATI
- SPESE PER SERVIZI PER CONTO TERZI E PARTITE GIRO
- IMPEGNI

		MISSIONI E PROGRAMMI / MACROAGGREGATI		
		Uscite per partite giro	Uscite per conto terzi	Totale
		701	702	700
99	MISSIONE 99: Servizi per conto terzi			
01	Servizi per conto terzi e Partite di giro	9.213.263,88	4.165,00	9.217.428,88
	TOTALE MISSIONE 99: Servizi per conto terzi	9.213.263,88	4.165,00	9.217.428,88
	TOTALE MISSIONI	9.213.263,88	4.165,00	9.217.428,88






RIEPILOGO SPESE PER TITOLI E MACROAGGREGATI - IMPEGNI -

TITOLI E MACROAGGREGATI DI SPESA

	Totale	- di cui non ricorrenti
TITOLO 1: Spese correnti		
101 Redditi da lavoro dipendente	8.181.930,10	7.674.156,88
102 Imposte e tasse a carico dell'ente	41.408,32	21.403,48
103 Acquisto di beni e servizi	53.686.666,67	33.585.911,75
104 Trasferimenti correnti	2.467.326,81	499.539,18
107 Interessi passivi	847.558,31	424.283,19
109 Rimborsi e poste correttive delle entrate	112.063,92	258,00
110 Altre spese correnti	5.225.704,09	2.344.624,30
Totale TITOLO 1	70.562.658,22	44.550.176,78
TITOLO 2: Spese in conto capitale		
202 Investimenti fissi lordi e acquisto di terreni	3.270.019,87	944.055,29
203 Contributi agli investimenti	0,00	0,00
204 Altri trasferimenti in conto capitale	0,00	0,00
205 Altre spese in conto capitale	0,00	0,00
Totale TITOLO 2	3.270.019,87	944.055,29
TITOLO 4: Rimborso Prestiti		
402 Rimborso prestiti a breve termine	0,00	0,00
403 Rimborso mutui e altri finanziamenti a medio lungo termine	2.768.698,45	709.474,14
Totale TITOLO 4	2.768.698,45	709.474,14
TITOLO 7: Uscite per conto terzi e partite di giro		
701 Uscite per partite di giro	9.213.263,88	6.739.725,34
702 Uscite per conto terzi	4.165,00	450,00
Totale TITOLO 7	9.217.428,88	6.740.175,34
TOTALE IMPEGNI	85.818.805,42	52.943.881,55






ACCERTAMENTI ASSUNTI NELL'ESERCIZIO 2019 E NEGLI ESERCIZI PRECEDENTI IMPUTATI ALL'ANNO 2020 E SEGUENTI

TITOLI E TIPOLOGIE DI ENTRATA

	Anno 2020		Anno 2021		Anni successivi	
	Previsione di competenza	Accertamenti	Previsione di competenza del bilancio pluriennale	Accertamenti	Accertamenti	Accertamenti
TITOLO 1: Entrate correnti di natura tributaria, contributiva e perequativa						
10101	Tipologia 101: Imposte, tasse e proventi assimilati	84.178.000,00	0,00	84.519.541,59	0,00	0,00
10102	Tipologia 102: Tributi destinati al finanziamento della sanità (solo per le Regioni)	0,00	0,00	0,00	0,00	0,00
10103	Tipologia 103: Tributi devoluti e regolati alle autonomie speciali	0,00	0,00	0,00	0,00	0,00
10104	Tipologia 104: Compartecipazioni di tributi	0,00	0,00	0,00	0,00	0,00
10301	Tipologia 301: Fondi perequativi da Amministrazioni Centrali	0,00	0,00	0,00	0,00	0,00
10302	Tipologia 302: Fondi perequativi dalla Regione o Provincia autonoma	0,00	0,00	0,00	0,00	0,00
10000	Totale TITOLO 1	84.178.000,00	0,00	84.519.541,59	0,00	0,00
TITOLO 2: Trasferimenti correnti						
20101	Tipologia 101: Trasferimenti correnti da Amministrazioni pubbliche	7.717.031,18	3.351.343,33	3.895.571,86	0,00	0,00
20102	Tipologia 102: Trasferimenti correnti da Famiglie	0,00	0,00	0,00	0,00	0,00
20103	Tipologia 103: Trasferimenti correnti da Imprese	0,00	0,00	0,00	0,00	0,00
20104	Tipologia 104: Trasferimenti correnti da Istituzioni Sociali Private	0,00	0,00	0,00	0,00	0,00
20105	Tipologia 105: Trasferimenti correnti dall'Unione Europea e dal Resto del Mondo	826.000,00	0,00	0,00	0,00	0,00
20000	Totale TITOLO 2	8.543.031,18	3.351.343,33	3.895.571,86	0,00	0,00
TITOLO 3: Entrate extratributarie						
30100	Tipologia 100: Vendita di beni e servizi e proventi derivanti dalla gestione dei beni	9.473.327,90	0,00	9.473.327,90	0,00	0,00
30200	Tipologia 200: Proventi derivanti dall'attività di controllo e repressione delle irregolarità e degli illeciti	627.241,00	0,00	627.241,00	0,00	0,00
30300	Tipologia 300: Interessi attivi	5.000,00	0,00	5.000,00	0,00	0,00
30400	Tipologia 400: Altre entrate da redditi da capitale	0,00	0,00	0,00	0,00	0,00
30500	Tipologia 500: Rimborsi e altre entrate correnti	1.798.477,81	0,00	1.647.000,00	0,00	0,00
30000	Totale TITOLO 3	11.904.046,71	0,00	11.753.568,90	0,00	0,00
TITOLO 4: Entrate in conto capitale						
40100	Tipologia 100: Tributi in conto capitale	0,00	0,00	0,00	0,00	0,00
40200	Tipologia 200: Contributi agli investimenti	28.227.779,03	13.167.779,03	0,00	0,00	0,00
40300	Tipologia 300: Altri trasferimenti in conto capitale	31.760.000,00	0,00	215.798.000,00	0,00	0,00
40400	Tipologia 400: Entrate da alienazione di beni materiali e immateriali	464.000,00	0,00	580.000,00	0,00	0,00
40500	Tipologia 500: Altre entrate in conto capitale	3.748.650,00	0,00	1.600.000,00	0,00	0,00





ACCERTAMENTI ASSUNTI NELL'ESERCIZIO 2019 E NEGLI ESERCIZI PRECEDENTI IMPUTATI ALL'ANNO 2020 E SEGUENTI

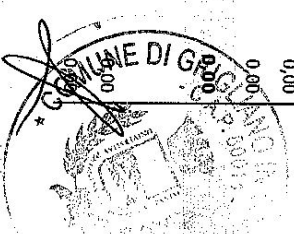
	TITOLI E TIPOLOGIE DI ENTRATA	Anno 2020		Anno 2021		Anni successivi
		Previsione di competenza	Accertamenti	Previsione di competenza del bilancio pluriennale	Accertamenti	
40000	Totale TITOLO 4	64.200.429,03	13.167.779,03	217.978.000,00	0,00	0,00
	TITOLO 5: Entrate da riduzione di attivita' finanziarie					
50100	Tipologia 100: Alienazione di attivita' finanziarie	0,00	0,00	0,00	0,00	0,00
50200	Tipologia 200: Riscossione crediti di breve termine	0,00	0,00	0,00	0,00	0,00
50300	Tipologia 300: Riscossione crediti di medio-lungo termine	0,00	0,00	0,00	0,00	0,00
50400	Tipologia 400: Altre entrate per riduzione di attivita' finanziarie	0,00	0,00	0,00	0,00	0,00
50000	Totale TITOLO 5	0,00	0,00	0,00	0,00	0,00
	TITOLO 6: Accensione Prestiti					
60100	Tipologia 100: Emissione di titoli obbligazionari	0,00	0,00	0,00	0,00	0,00
60200	Tipologia 200: Accensione prestiti a breve termine	0,00	0,00	0,00	0,00	0,00
60300	Tipologia 300: Accensione mutui e altri finanziamenti a medio lungo termine	0,00	0,00	0,00	0,00	0,00
60400	Tipologia 400: Altre forme di indebitamento	0,00	0,00	0,00	0,00	0,00
60000	Totale TITOLO 6	0,00	0,00	0,00	0,00	0,00
	TITOLO 9: Entrate per conto terzi e partite di giro					
90100	Tipologia 100: Entrate per partite di giro	13.503.000,00	0,00	13.503.000,00	0,00	0,00
90200	Tipologia 200: Entrate per conto terzi	0,00	0,00	0,00	0,00	0,00
90000	Totale TITOLO 9	13.503.000,00	0,00	13.503.000,00	0,00	0,00
	TOTALE ACCERTAMENTI	182.328.506,92	16.519.122,36	331.648.682,35	0,00	0,00





IMPEGNI ASSUNTI NELL'ESERCIZIO 2019 E NEGLI ESERCIZI PRECEDENTI IMPUTATI ALL'ANNO 2020 E SEGUENTI

	Anno 2020		Anno 2021		Anni successivi
	Previsione di competenza	Impegni	Previsione di competenza del bilancio pluriennale	Impegni	
TITOLO 1: Spese correnti					
101	10.731.944,84	1.081.975,84	9.103.228,00	0,00	0,00
102	70.000,00	0,00	70.000,00	0,00	0,00
103	64.060.490,85	12.780.094,82	58.128.691,80	3.438.110,77	0,00
104	4.086.204,77	169.180,85	4.349.300,00	0,00	0,00
105	0,00	0,00	0,00	0,00	0,00
106	0,00	0,00	0,00	0,00	0,00
107	773.000,00	0,00	698.800,00	0,00	0,00
108	0,00	0,00	0,00	0,00	0,00
109	113.000,00	0,00	63.000,00	0,00	0,00
110	28.835.582,26	4.398.881,72	24.421.312,55	113.794,58	0,00
100	108.670.222,72	18.430.133,23	96.834.332,35	3.551.905,35	0,00
TITOLO 2: Spese in conto capitale					
201	0,00	0,00	0,00	0,00	0,00
202	68.507.069,73	19.694.238,02	106.815.000,00	0,00	0,00
203	0,00	0,00	16.630.000,00	0,00	0,00
204	0,00	0,00	0,00	0,00	0,00
205	1.320.000,00	0,00	95.218.000,00	0,00	0,00
200	69.827.069,73	19.694.238,02	218.663.000,00	0,00	0,00
TITOLO 3: Spese per incremento attivita' finanziarie					
301	0,00	0,00	0,00	0,00	0,00
302	0,00	0,00	0,00	0,00	0,00
303	0,00	0,00	0,00	0,00	0,00
304	0,00	0,00	0,00	0,00	0,00
300	0,00	0,00	0,00	0,00	0,00
TITOLO 4: Rimborso Prestiti					
401	0,00	0,00	0,00	0,00	0,00
402	0,00	0,00	0,00	0,00	0,00





IMPEGNI ASSUNTI NELL'ESERCIZIO 2019 E NEGLI ESERCIZI PRECEDENTI IMPUTATI ALL'ANNO 2020 E SEGUENTI


	TITOLI E MACROAGGREGATI DI SPESA	Anno 2020		Anno 2021		Anni successivi
		Previsione di competenza	Impegni	Previsione di competenza del bilancio pluriennale	Impegni	
403	Rimborso mutui e altri finanziamenti a medio lungo termine	1.494.700,00	0,00	1.569.100,00	0,00	0,00
404	Rimborso di altre forme di indebitamento	0,00	0,00	0,00	0,00	0,00
405	Fondi per rimborso prestiti	0,00	0,00	0,00	0,00	0,00
400	Totale TITOLO 4	1.494.700,00	0,00	1.569.100,00	0,00	0,00
	TITOLO 5: Chiusura Anticipazioni ricevute da istituto tesoriere/cassiere					
501	Chiusura Anticipazioni ricevute da istituto tesoriere/cassiere	0,00	0,00	0,00	0,00	0,00
500	Totale TITOLO 5	0,00	0,00	0,00	0,00	0,00
	TITOLO 7: Uscite per conto terzi e partite di giro					
701	Uscite per partite di giro	13.453.000,00	0,00	13.453.000,00	0,00	0,00
702	Uscite per conto terzi	50.000,00	0,00	50.000,00	0,00	0,00
700	Totale TITOLO 7	13.503.000,00	0,00	13.503.000,00	0,00	0,00
	TOTALE IMPEGNI	193.494.992,45	38.124.371,25	330.569.432,35	3.551.905,35	0,00





GESTIONE DELLE SPESE - UTILIZZO DI CONTRIBUTI E TRASFERIMENTI DA PARTE DI ORGANISMI COMUNITARI E INTERNAZIONALI

MISSIONE, PROGRAMMA, TITOLO	DENOMINAZIONE	RESIDUI PASSIVI AL 01/01/2019 (RS)		PAGAMENTI IN C/RESIDUI (PR)		RACCERTAMENTO RESIDUI (R)		ECONOMIE DI COMPETENZA (ECP = CP+FPV)		RESIDUI PASSIVI DA ESERCIZI PRECEDENTI (EP = RS-PR+R)	
		PREVISIONI DEFINITIVE DI COMPETENZA (CP)	PREVISIONI DEFINITIVE DI CASSA (CS)	PAGAMENTI IN C/COMPETENZA (PC)	TOTALE PAGAMENTI (TP = PR+PC)	IMPEGNI (I)	FONDO PLURIENNALE VINCOLATO (FPV)		RESIDUI PASSIVI DA ESERCIZIO DI COMPETENZA (EC = I-PC)	TOTALE RESIDUI PASSIVI DA RIPORTARE (TRR = EP+EC)	
MISSIONE 01 Servizi istituzionali, generali e di gestione											
0106 Programma 06 Ufficio tecnico											
Titolo 1 Spese correnti											
Totale Programma 06		RS	0,00	PR	0,00	R	0,00			EP	0,00
		CP	0,00	PC	0,00	I	0,00	ECP	0,00	EC	0,00
		CS	0,00	TP	0,00	FPV	0,00			TRR	0,00
Totale Programma 06		RS	0,00	PR	0,00	R	0,00			EP	0,00
		CP	0,00	PC	0,00	I	0,00	ECP	0,00	EC	0,00
		CS	0,00	TP	0,00	FPV	0,00			TRR	0,00
Totale Programma 06		RS	0,00	PR	0,00	R	0,00			EP	0,00
		CP	0,00	PC	0,00	I	0,00	ECP	0,00	EC	0,00
		CS	0,00	TP	0,00	FPV	0,00			TRR	0,00
0107 Programma 07 Elezioni e consultazioni popolari - Anagrafe e stato civile											
Titolo 1 Spese correnti											
Totale Programma 07		RS	0,00	PR	0,00	R	0,00			EP	0,00
		CP	20.000,00	PC	0,00	I	0,00	ECP	20.000,00	EC	0,00
		CS	20.000,00	TP	0,00	FPV	0,00			TRR	0,00
Totale Programma 07		RS	0,00	PR	0,00	R	0,00			EP	0,00
		CP	20.000,00	PC	0,00	I	0,00	ECP	20.000,00	EC	0,00
		CS	20.000,00	TP	0,00	FPV	0,00			TRR	0,00
0111 Programma 11 Altri servizi generali											
Titolo 1 Spese correnti											
Totale Programma 11		RS	0,00	PR	0,00	R	0,00			EP	0,00
		CP	1.300,00	PC	0,00	I	0,00	ECP	1.300,00	EC	0,00
		CS	1.300,00	TP	0,00	FPV	0,00			TRR	1.200,00
Totale Programma 11		RS	0,00	PR	0,00	R	0,00			EP	0,00
		CP	1.300,00	PC	0,00	I	0,00	ECP	1.300,00	EC	0,00
		CS	1.300,00	TP	0,00	FPV	0,00			TRR	1.200,00
TOTALE MISSIONE 01		RS	0,00	PR	0,00	R	0,00			EP	0,00
		CP	21.300,00	PC	0,00	I	0,00	ECP	20.100,00	EC	1.200,00
		CS	21.300,00	TP	0,00	FPV	0,00			TRR	1.200,00
MISSIONE 12 Diritti sociali, politiche sociali e famiglia											
1201 Programma 01 Interventi per l'infanzia e i minori e per asili nido											
Titolo 1 Spese correnti											
Totale Programma 01		RS	0,00	PR	0,00	R	0,00			EP	0,00
		CP	742.700,10	PC	0,00	I	0,00	ECP	742.700,10	EC	0,00
		CS	742.700,10	TP	0,00	FPV	0,00			TRR	0,00
Totale Programma 01		RS	0,00	PR	0,00	R	0,00			EP	0,00
		CP	742.700,10	PC	0,00	I	0,00	ECP	742.700,10	EC	0,00
		CS	742.700,10	TP	0,00	FPV	0,00			TRR	0,00





PIANO DEGLI INDICATORI DI BILANCIO
INDICATORI SINTETICI

TIPOLOGIA INDICATORE		DEFINIZIONE	VALORE INDICATORE 2019 (Percentuale)
01	Rigidità strutturale di bilancio		
01.1	Incidenza spese rigide (rifiuto di avanzo, personale e debito) su entrate correnti	[Piano di avanzo a carico dell'esercizio + Impegni (Macroaggregati 1.1 "Redditi di lavoro dipendente" + pdc 1.02.01.01.000 "IRAP" - FPV entrata concernente il Macroaggregato 1.1 + FPV personale in uscita 1.1 + 1.7 "Interessi passivi" + Titolo 4 Rimborsio prestiti)]/(Accertamenti primi tre titoli Entrate)	13,88
02	Entrate correnti		
02.1	Incidenza degli accertamenti di parte corrente sulle previsioni iniziali di parte corrente	Totale accertamenti primi tre titoli di entrata/Stanzamenti iniziali di competenza dei primi tre titoli delle Entrate	65,55
02.2	Incidenza degli accertamenti di parte corrente sulle previsioni definitive di parte corrente	Totale accertamenti primi tre titoli di entrata/Stanzamenti definitivi di competenza dei primi tre titoli delle Entrate	64,66
02.3	Incidenza degli accertamenti delle entrate proprie sulle previsioni iniziali di parte corrente	Totale accertamenti (pdc E.1.01.00.00.000 "Tributi" - "Compartecipazioni di tributi" E.1.01.04.00.000+ E.3.00.00.00.000 "Entrate extratributarie"/Stanzamenti iniziali di competenza dei primi tre titoli delle Entrate	62,45
02.4	Incidenza degli accertamenti delle entrate proprie sulle previsioni definitive di parte corrente	Totale accertamenti (pdc E.1.01.00.00.000 "Tributi" - "Compartecipazioni di tributi" E.1.01.04.00.000+ E.3.00.00.00.000 "Entrate extratributarie"/Stanzamenti definitivi di competenza dei primi tre titoli delle Entrate	61,61
02.5	Incidenza degli incassi correnti sulle previsioni iniziali di parte corrente	Totale incassi c/competenza e c/residui dei primi tre titoli di entrata/Stanzamenti iniziali di cassa dei primi tre titoli delle Entrate	26,36
02.6	Incidenza degli incassi correnti sulle previsioni definitive di parte corrente	Totale incassi c/competenza e c/residui primi tre titoli di entrata/Stanzamenti definitivi di cassa dei primi tre titoli delle Entrate	26,18
02.7	Incidenza degli incassi delle entrate proprie sulle previsioni iniziali di parte corrente	Totale incassi c/competenza e c/residui (pdc E.1.01.00.00.000 "Tributi" - "Compartecipazioni di tributi" E.1.01.04.00.000+ E.3.00.00.00.000 "Entrate extratributarie"/Stanzamenti iniziali di cassa dei primi tre titoli delle Entrate	25,22
02.8	Incidenza degli incassi delle entrate proprie sulle previsioni definitive di parte corrente	Totale incassi c/competenza e c/residui (pdc E.1.01.00.00.000 "Tributi" - "Compartecipazioni di tributi" E.1.01.04.00.000+ E.3.00.00.00.000 "Entrate extratributarie"/Stanzamenti definitivi di cassa dei primi tre titoli delle Entrate	25,05
03	Anticipazioni dell'Istituto tesoriere		
03.1	Utilizzo medio anticipazioni di tesoreria	Sommatoria degli utilizzi giornalieri delle anticipazioni nell'esercizio/(365 x max previsto dalla norma)	0,00
03.2	Anticipazione chiusa solo contabilmente	Anticipazione di tesoreria all'inizio dell'esercizio successivo/max previsto dalla norma	0,00
04	Spesa di personale		
04.1	Incidenza della spesa di personale sulla spesa corrente	(Macr. 1.1 + pdc 1.02.01.01 "IRAP" + FPV personale in uscita 1.1 - FPV personale in entrata concernente il Macr. 1.1)/ (Titolo I - FCOE corrente+ FPV macroaggr. 1.1 - FPV di entrata concernente il mac 1.1)	8,62
04.2	Incidenza del salario accessorio ed incentivante	(pdc 1.01.01.004 + 1.01.01.008 "Indennità e altri compensi personale a tempo determinato e indeterminato" + pdc 1.01.01.003 + 1.01.01.007 "Strordinario personale a tempo determinato e indeterminato" + FPV in uscita Macr. 1.1 - FPV di entrata concernente il Macr. 1.1)/(Macr. 1.1 + pdc 1.02.01.01 "IRAP" + FPV in uscita concernente il Macroaggregato 1.1 - FPV in entrata concernente il Macroaggregato 1.1)	11,07
04.3	Incidenza della spesa per personale flessibile	(pdc 1.03.02.010.000 "Consulenze" + pdc 1.03.02.12.000 "Lavoro flessibile/SU/Lavoro interinale" + pdc U.1.03.02.11.000 "Prestazioni professionali e specialistiche"/(Macr. 1.1 + pdc 1.02.01.01.000 "IRAP" + FPV in uscita concernente il mac 1.1 - FPV in entrata macr. 1.1)	14,04
04.4	Spesa di personale procapite (Indicatore di equilibrio dimensionale)	Impegni (Macroaggregato 1.1 "Redditi di lavoro dipendente" + pdc 1.02.01.01.000 "IRAP" + FPV personale in uscita 1.1 - FPV personale in entrata concernente il Macroaggregato 1.1)/popolazione residente	47,23
05	Esternalizzazione dei servizi		
05.1	Indicatore di esternalizzazione dei servizi	(pdc U.1.03.02.15.000 "Contratti di servizio pubblico" + pdc U.1.04.03.01.000 "Trasferimenti correnti a imprese controllate" + pdc U.1.04.03.02.000 "Trasferimenti correnti a altre imprese partecipate"/totale spese Titolo I	49,20
06	Interessi passivi		
06.1	Incidenza degli interessi passivi sulle entrate correnti	Impegni Macroaggregato 1.7 "Interessi passivi"/Accertamenti primi tre titoli delle Entrate ("Entrate correnti")	1,11




PIANO DEGLI INDICATORI DI BILANCIO
INDICATORI SINTETICI

TIPOLOGIA INDICATORE		DEFINIZIONE	VALORE INDICATORE 2019 (Percentuale)
06.3	Incidenza degli interessi passivi sulle anticipazioni sul totale della spesa per interessi passivi	pdf U.1.07.06.04.000 "Interessi passivi su anticipazioni di tesoreria"/Impegni Macroaggregato 1.7 "Interessi passivi"	0,00
06.4	Incidenza interessi di mora sul totale della spesa per interessi passivi	pdf U.1.07.06.02.000 "Interessi di mora"/Macroaggregato 1.7 "Interessi passivi"	0,00
07	Investimenti		0,00
07.1	Incidenza investimenti sul totale della spesa corrente e in conto capitale	(Macroaggregato 2.2 "Investimenti fissi lordi e acquisto di terreni" + Macroaggregato 2.3 "Contributi agli investimenti"/totale Impegni Titoli I+II	4,43
07.2	Investimenti diretti procapite (Indicatore di equilibrio dimensionale)	Impegni Macroaggregato 2.2 "Investimenti fissi lordi e acquisto di terreni"/popolazione residente	26,25
07.3	Contributi agli investimenti procapite (Indicatore di equilibrio dimensionale)	Impegni per Macroaggregato 2.3 "Contributi agli investimenti"/popolazione residente	0,00
07.4	Investimenti complessivi procapite (Indicatore di equilibrio dimensionale)	Impegni (Macroaggregato 2.2 "Investimenti fissi lordi e acquisto di terreni" + Macroaggregato 2.3 "Contributi agli investimenti"/popolazione residente (dell'esercizio di riferimento o, se non disponibile, riferita all'ultimo dato disponibile)	26,25
07.5	Quota investimenti complessivi finanziati dal risparmio corrente	Margine corrente di competenza/Impegni + relativi FPV (Macroaggregato 2.2 "Investimenti fissi lordi e acquisto di terreni" + Macroaggregato 2.3 "Contributi agli investimenti")	59,94
07.6	Quota investimenti complessivi finanziati dal saldo positivo delle partite finanziarie	Saldo positivo delle partite finanziarie/Impegni + relativi FPV (Macroaggregato 2.2 "Investimenti fissi lordi e acquisto di terreni" + Macroaggregato 2.3 "Contributi agli investimenti")	0,00
07.7	Quota investimenti complessivi finanziati da debito	Accrattamenti (Titolo 6 "Accensione prestiti" - Categoria 6.02.02 "Anticipazioni" - Categoria 6.03.03 "Accensione prestiti a seguito di escussione di garanzie" - Accensioni di prestiti da rinegoziazioni)/Impegni + relativi FPV (Macroaggregato 2.2 "Investimenti fissi lordi e acquisto di terreni" + Macroaggregato 2.3 "Contributi agli investimenti")	14,19
08	Analisi dei residui		
08.1	Incidenza nuovi residui passivi di parte corrente su stock residui passivi correnti	Totale residui passivi titolo 1 di competenza dell'esercizio/Totale residui passivi titolo 1 al 31 dicembre	41,87
08.2	Incidenza nuovi residui passivi in c/capitale su stock residui passivi in conto capitale al 31 dicembre	Totale residui passivi titolo 2 di competenza dell'esercizio/Totale residui titolo 2 al 31 dicembre	13,18
08.3	Incidenza nuovi residui passivi per incremento attività finanziarie su stock residui passivi per incremento attività finanziarie al 31 dicembre	Totale residui passivi titolo 3 di competenza dell'esercizio/Totale residui passivi titolo 3 al 31 dicembre	0,00
08.4	Incidenza nuovi residui attivi di parte corrente su stock residui attivi di parte corrente	Totale residui attivi titoli 1,2,3 di competenza dell'esercizio/Totale residui attivi titoli 1, 2 e 3 al 31 dicembre	21,14
08.5	Incidenza nuovi residui attivi in c/capitale su stock residui attivi in c/capitale	Totale residui attivi titolo 4 di competenza dell'esercizio/Totale residui attivi titolo 4 al 31 dicembre	49,89
08.6	Incidenza nuovi residui attivi per riduzione di attività finanziarie su stock residui attivi per riduzione di attività finanziarie	Totale residui attivi titolo 5 di competenza dell'esercizio/Totale residui attivi titolo 5 al 31 dicembre	0,00
09	Smaltimento debiti non finanziari		
09.1	Smaltimento debiti commerciali nati nell'esercizio	Pagamenti di competenza (Macroaggregati 1.3 "Acquisto di beni e servizi" + 2.2 "Investimenti fissi lordi e acquisto di terreni"/Impegni di competenza (Macroaggregati 1.3 "Acquisto di beni e servizi" + 2.2 "Investimenti fissi lordi e acquisto di terreni"))	48,53
09.2	Smaltimento debiti commerciali nati negli esercizi precedenti	Pagamenti c/residui (Macroaggregati 1.3 "Acquisto di beni e servizi" + 2.2 "Investimenti fissi lordi e acquisto di terreni"/stock residui al 1° gennaio (Macroaggregati 1.3 "Acquisto di beni e servizi" + 2.2 "Investimenti fissi lordi e acquisto di terreni"))	30,61
09.3	Smaltimento debiti verso altre amministrazioni pubbliche nati nell'esercizio	Pagamenti di competenza [Trasferimenti correnti a Amministrazioni Pubbliche (U.1.04.01.00.000) + Trasferimenti di tributi (U.1.05.00.00.000) + Fondi perequativi (U.1.06.00.00.000) + Contributi agli investimenti a Amministrazioni pubbliche (U.2.03.01.00.000) + Altri trasferimenti in conto capitale (U.2.04.01.00.000 + U.2.04.11.00.000 + U.2.04.16.00.000) + U.2.04.21.00.000]/Impegni di competenza [Trasferimenti correnti a Amministrazioni Pubbliche (U.1.04.01.00.000) + Trasferimenti di tributi (U.1.05.00.00.000) + Fondi perequativi (U.1.06.00.00.000) + Contributi agli investimenti a Amministrazioni pubbliche (U.2.03.01.00.000) + Altri trasferimenti in conto capitale (U.2.04.01.00.000 + U.2.04.11.00.000 + U.2.04.16.00.000 + U.2.04.21.00.000)]	51,15



PIANO DEGLI INDICATORI DI BILANCIO
INDICATORI SINTETICI

TIPOLOGIA INDICATORE		DEFINIZIONE	VALORE INDICATORE 2019 (Percentuale)
09.4	Smaltimento debiti verso altre amministrazioni pubbliche nati negli esercizi precedenti	Pagamenti in c/residui [Trasferimenti correnti a Amministrazioni Pubbliche (U.1.04.01.00.000) + Trasferimenti di tributi (U.1.05.00.00.000) + Fondi perequativi (U.1.06.00.00.000)+ Contributi agli investimenti a Amministrazioni pubbliche (U.2.03.01.00.000) + Altri trasferimenti in conto capitale (U.2.04.01.00.000 + U.2.04.11.00.000 + U.2.04.16.00.000 + U.2.04.21.00.000)]/stock residui al 1° gennaio [Trasferimenti correnti a Amministrazioni Pubbliche (U.1.04.01.00.000) + Trasferimenti di tributi (U.1.05.00.00.000)+ Fondi perequativi (U.1.06.00.00.000) + Contributi agli investimenti a Amministrazioni pubbliche (U.2.03.01.00.000) + Altri trasferimenti in conto capitale (U.2.04.01.00.000 + U.2.04.11.00.000 + U.2.04.16.00.000 + U.2.04.21.00.000)]	11,06
09.5	Indicatore annuale di tempestività dei pagamenti	Somma, per ciascuna fattura emessa a titolo corrispettivo di una transazione commerciale, dei giorni effettivi intercorrenti tra la data di scadenza della fattura o richiesta equivalente di pagamento e la data di pagamento ai fornitori moltiplicata per l'importo dovuto/somma degli importi pagati nel periodo di riferimento	38,00
10			
Debiti finanziari			
10.1	Incidenza estinzioni anticipate debiti finanziari	Impegni per estinzioni anticipate/Debito da finanziamento al 31 dicembre anno precedente (2)	0,00
10.2	Incidenza estinzioni ordinarie debiti finanziari	(Totale impegni Titolo 4 della spesa - Impegni estinzioni anticipate)/Debito da finanziamento al 31 dicembre anno precedente (2)	0,00
10.3	Sostenibilità debiti finanziari	Impegni [(Totale 1.7 "Interessi passivi" - "Interessi di mora" (U.1.07.06.02.000) - "Interessi per anticipazioni prestiti" (U.1.07.06.04.000) + Titolo 4 della spesa - estinzioni anticipate) - (Accertamenti Entrate categoria E.4.02.06.00.000 "Contributi agli investimenti direttamente destinati al rimborso di prestiti da amministrazioni pubbliche" 1."Trasferimenti in conto capitale per assunzione di debiti dell'amministrazione da parte di amministrazioni pubbliche"(E.4.03.01.00.000) + "Trasferimenti in conto capitale da parte di amministrazioni pubbliche per cancellazione di debiti dell'amministrazione"(E.4.03.04.00.000)]/Accertamenti Titoli nn. 1, 2 e 3	4,74
10.4	Indebitamento procapite	Debito di finanziamento al 31/12 (2)/popolazione residente (al 1° gennaio dell'esercizio di riferimento o, se non disponibile, al 1° gennaio dell'ultimo anno disponibile)	128,53
11			
Composizione dell'avanzo di amministrazione (4)			
11.1	Incidenza quota libera di parte corrente nell'avanzo	Quota libera di parte corrente dell'avanzo/Avanzo di amministrazione (5)	0,00
11.2	Incidenza quota libera in c/capitale nell'avanzo	Quota libera in conto capitale dell'avanzo/Avanzo di amministrazione (6)	0,00
11.3	Incidenza quota accantonata nell'avanzo	Quota accantonata dell'avanzo/Avanzo di amministrazione (7)	0,00
11.4	Incidenza quota vincolata nell'avanzo	Quota vincolata dell'avanzo/Avanzo di amministrazione (8)	0,00
12			
Disavanzo di amministrazione			
12.1	Quota disavanzo ripianato nell'esercizio	(Disavanzo di amministrazione esercizio precedente - Disavanzo di amministrazione esercizio in corso)/Totale Disavanzo esercizio precedente (3)	0,00
12.2	Incremento del disavanzo rispetto all'esercizio precedente	(Disavanzo di amministrazione esercizio in corso - Disavanzo di amministrazione esercizio precedente)/Totale Disavanzo esercizio precedente (3)	0,00
12.3	Sostenibilità patrimoniale del disavanzo	Totale disavanzo di amministrazione (3)/Patrimonio netto (1)	0,21
12.4	Sostenibilità disavanzo effettivamente a carico dell'esercizio	Disavanzo iscritto in spesa del conto del bilancio/Accertamenti dei titoli 1, 2 e 3 delle entrate	0,01
13			
Debiti fuori bilancio			
13.1	Debiti riconosciuti e finanziati	Importo Debiti riconosciuti e finanziati/Totale Impegni titolo I e titolo II	1,77
13.2	Debiti in corso di riconoscimento	Importo debiti fuori bilancio in corso di riconoscimento/Totale accertamento entrate dei titoli 1, 2 e 3	0,17
13.3	Debiti riconosciuti e in corso di finanziamento	Importo Debiti fuori bilancio riconosciuti e in corso di finanziamento/Totale accertamento entrate dei titoli 1, 2 e 3	0,00
14			
Fondo pluriennale vincolato			



PIANO DEGLI INDICATORI DI BILANCIO
INDICATORI SINTETICI

TIPOLOGIA INDICATORE	DEFINIZIONE	VALORE INDICATORE 2019 (Percentuale)
14.1	Utilizzo del FPV	
15	Partite di giro e conto terzi	100,00
15.1	Incidenza partite di giro e conto terzi in entrata	12,09
15.2	Incidenza partite di giro e conto terzi in uscita	13,06

(Fondo pluriennale vincolato corrente e capitale iscritto in entrata del bilancio - Quota del fondo pluriennale vincolato corrente e capitale non utilizzata nel corso dell'esercizio e rinviata agli esercizi successivi)/(Fondo pluriennale vincolato corrente e capitale iscritto in entrata nel bilancio)

Totale accertamenti Entrate per conto terzi e partite di giro - Entrate derivanti dalla gestione degli incassi vincolati degli enti locali (E.9.01.99.06.000)/Totale accertamenti primi tre titoli di entrata


Totale impegni Uscite per conto terzi e partite di giro - Uscite derivanti dalla gestione degli incassi vincolati degli enti locali (U.7.01.99.06.000)/Totale impegni primo titolo di spesa





Piano degli indicatori di bilancio
Indicatori analitici concernenti la composizione delle entrate e l'effettiva capacità di riscossione

Titolo Tipologia	Denominazione	Composizione delle entrate (dati percentuali)			Percentuale di riscossione						
		Previsioni iniziali competenza/ totale previsioni iniziali competenza	Previsioni definitive competenza/ totale previsioni definitive competenza	Accertamenti/ Totale Accertamenti	% di riscossione prevista nel bilancio Previsione iniziale cassa/ (previsioni iniziali competenza + residui)	% di riscossione prevista nelle previsioni definitive cassa/ (previsioni definitive competenza + residui)	% di riscossione complessiva: (Riscossione c/comp + Riscossioni c/residui)/ (Accertamenti + residui definitivi iniziali)	% di riscossione dei crediti esigibili nell'esercizio: Riscossioni c/comp/ Accertamenti di competenza	% di riscossione dei crediti esigibili negli esercizi precedenti: Riscossioni c/residui/ residui definitivi iniziali		
TITOLO 1	Entrate correnti di natura tributaria, contributiva e perequativa										
10101	Imposte, tasse e proventi assimilati	54,78	47,30	65,11	66,65	68,38	27,18	49,56	14,98		
10000	Totale TITOLO 1: Entrate correnti di natura tributaria, contributiva e perequativa	54,78	47,30	65,11	66,65	68,38	27,18	49,56	14,98		
TITOLO 2	Trasferimenti correnti										
20101	Trasferimenti correnti da Amministrazioni pubbliche	11,79	11,04	3,78	74,78	78,54	19,54	62,15	2,62		
20104	Trasferimenti correnti da Istituzioni Sociali Private	0,02	0,02	0,00	70,00	70,00	0,00	0,00	0,00		
20105	Trasferimenti correnti dall'Unione Europea e dal Resto del Mondo	0,26	0,22	0,00	70,00	70,00	0,00	0,00	0,00		
20000	Totale TITOLO 2: Trasferimenti correnti	12,07	11,28	3,78	74,71	78,41	19,54	62,15	2,62		
TITOLO 3	Entrate extratributarie										
30100	Vendita di beni e servizi e proventi derivanti dalla gestione dei beni	6,34	5,47	8,20	70,03	75,02	11,95	25,36	8,84		
30200	Proventi derivanti dall'attività di controllo e repressione delle irregolarità e degli illeciti	2,76	2,38	1,09	67,32	155,23	5,30	25,56	3,56		
30300	Interessi attivi	0,00	0,00	0,00	60,00	60,00	0,00	0,00	0,00		
30500	Rimborsi e altre entrate correnti	1,80	1,61	1,81	60,99	151,36	62,65	71,87	19,74		
30000	Totale TITOLO 3: Entrate extratributarie	10,90	9,46	11,10	68,15	99,67	12,29	32,95	7,54		
TITOLO 4	Entrate in conto capitale										
40200	Contributi agli investimenti	2,46	10,98	3,41	191,37	102,45	14,22	5,59	21,08		
40300	Altri trasferimenti in conto capitale	6,85	5,91	0,00	70,00	70,00	0,00	0,00	0,00		
40400	Entrate da alienazione di beni materiali e immateriali	0,08	0,51	0,94	70,00	96,97	89,84	99,89	4,40		
40500	Altre entrate in conto capitale	2,67	2,31	4,58	73,30	73,30	94,51	94,42	100,00		
40000	Totale TITOLO 4: Entrate in conto capitale	12,06	19,71	8,93	117,84	90,56	47,97	61,03	21,96		
TITOLO 5	Entrate da riduzione di attività finanziarie										
50400	Altre entrate per riduzione di attività finanziarie	0,00	0,00	0,00	0,00	0,00	0,00	0,00	0,00		
50000	Totale TITOLO 5: Entrate da riduzione di attività finanziarie	0,00	0,00	0,00	0,00	0,00	0,00	0,00	0,00		
TITOLO 6	Accensione Prestiti										
60200	Accensione prestiti a breve termine	1,16	1,00	1,41	100,00	100,00	100,00	100,00	0,00		
60300	Accensione mutui e altri finanziamenti a medio lungo termine	0,00	0,00	0,00	0,00	0,00	0,00	0,00	0,00		
60000	Totale TITOLO 6: Accensione Prestiti	1,16	1,00	1,41	100,00	100,00	100,00	100,00	0,00		





Indicatori analitici concernenti la composizione delle entrate e l'effettiva capacità di riscossione

Titolo Tipologia	Denominazione	Composizione delle entrate (dati percentuali)				Percentuale di riscossione				
		Previsioni iniziali competenza/ totale previsioni iniziali competenza	Previsioni definitive competenza/ definitive previsioni definitive competenza	Accertamenti/ Totale Accertamenti	% di riscossione prevista nel bilancio: Previsione iniziale cassa/ (previsioni iniziali competenza + residui)	% di riscossione prevista nelle previsioni definitive cassa/ (previsioni definitive competenza + residui)	% di riscossione complessiva: Riscossione c/comp + Riscossioni c/residui/ (Accertamenti + residui definitivi iniziali)	% di riscossione dei crediti esigibili nell'esercizio: Riscossioni c/comp/ Accertamenti di competenza	% di riscossione dei crediti esigibili negli esercizi precedenti: Riscossioni c/residui/ residui definitivi iniziali	
TITOLO 9	Entrate per conto terzi e partite di giro									
90100	Entrate per partite di giro	9,03	11,25	9,67	70,12	76,75	44,81	86,59	0,58	
90000	Totale TITOLO 9: Entrate per conto terzi e partite di giro	9,03	11,25	9,67	70,12	76,75	44,81	86,59	0,58	
	TOTALE ENTRATE	100,00	100,00	100,00	71,32	77,91	26,23	53,51	11,95	





Indicatori analitici concernenti la composizione delle uscite per missioni e programmi

COMPOSIZIONE DELLE SPESE PER MISSIONI E PROGRAMMI (dati percentuali)

MISSIONI E PROGRAMMI		Previsione iniziale			Previsioni definitive			Dati di rendiconto		
		Incidenza Missioni/Programmi: Previsioni stanziamento/ totale previsioni missioni	di cui incidenza FPV: Previsioni stanziamento FPV/ Previsione FPV totale	0,00	Incidenza Missioni/Programmi: Previsioni stanziamento/ totale previsioni missioni	di cui incidenza FPV: Previsioni stanziamento FPV/ Previsione FPV totale	0,00	Incidenza Missione programma: (Impegni + FPV)/(Totale impegni + Totale FPV)	di cui incidenza FPV: FPV/Totale FPV	0,00
Missione 01: Servizi istituzionali, generali e di gestione	01	Organi istituzionali	0,95	0,00	0,62	0,00	1,04	0,00	0,05	
	02	Segreteria generale	0,64	0,00	0,47	0,10	0,82	0,06	0,02	
	03	Gestione economica, finanziaria, programmazione, provveditorato	1,58	0,00	1,16	0,02	1,92	0,02	0,18	
	04	Gestione delle entrate tributarie e servizi fiscali	2,23	0,00	1,68	0,11	2,94	0,31	0,15	
	05	Gestione dei beni demaniali e patrimoniali	0,14	0,00	0,17	0,00	0,21	0,49	0,23	
	06	Ufficio tecnico	5,04	0,00	8,42	33,25	13,22	36,11	7,22	
	07	Elezioni e consultazioni popolari - Anagrafe e stato civile	0,83	0,00	0,70	0,23	1,22	0,65	0,17	
	10	Risorse umane	2,37	0,00	1,89	8,36	2,90	4,23	0,62	
	11	Altri servizi generali	1,05	0,00	1,55	7,93	3,06	5,45	0,13	
	Totale Missione 01: Servizi istituzionali, generali e di gestione		14,83	0,00	16,66	50,00	27,33	47,32	8,77	
	Missione 03: Ordine pubblico e sicurezza	01	Polizia locale e amministrativa	2,43	0,00	2,90	0,02	4,52	9,42	3,12
Totale Missione 03: Ordine pubblico e sicurezza		2,43	0,00	2,90	0,02	4,52	9,42	3,12		
Missione 04: Istruzione e diritto allo studio	01	Istruzione prescolastica	1,31	0,00	0,97	0,31	1,68	0,14	0,07	
	02	Altri ordini di Istruzione non universitaria	1,67	0,00	1,43	0,72	2,29	0,55	0,35	
	06	Servizi ausiliari all'istruzione	1,73	0,00	1,46	2,47	2,61	1,75	0,16	
	07	Diritto allo studio	0,04	0,00	0,01	0,00	0,02	0,00	0,00	
Totale Missione 04: Istruzione e diritto allo studio		4,75	0,00	3,87	3,50	6,60	2,44	0,58		
Missione 05: Tutela e valorizzazione dei beni e attivita' culturali	02	Attivita' culturali e interventi diversi nel settore culturale	0,10	0,00	0,06	0,00	0,09	0,00	0,02	
	Totale Missione 05: Tutela e valorizzazione dei beni e attivita' culturali		0,10	0,00	0,06	0,00	0,09	0,00	0,02	

COMUNE DI GIUGLIANO IN CAMPANIA

 06/08/2020



Indicatore analitici concernenti la composizione delle uscite per missioni e programmi

COMPOSIZIONE DELLE SPESE PER MISSIONI E PROGRAMMI (dati percentuali)

MISSIONI E PROGRAMMI		Previsione iniziale		Previsioni definitive		Dati di rendiconto		
		Incidenza Missione/Programma: Previsioni stanziamento/ totale previsioni missioni	di cui incidenza FPV: Previsioni stanziamento FPV/ Previsione FPV totale	Incidenza Missione/Programma: Previsioni stanziamento/ totale previsioni missioni	di cui incidenza FPV: Previsioni stanziamento FPV/ Previsione FPV totale	Incidenza Missione programma: (Impegni + FPV)/(Totale Impegni + Totale FPV)	di cui incidenza FPV: FPV/Totale FPV	di cui incidenza economie di spesa: Economie di competenza/Totale Economie di competenza
Missione 06: Politiche giovanili, sport e tempo libero	01 Sport e tempo libero	0,19	0,00	0,15	0,00	0,26	0,00	0,00
	02 Giovani	0,00	0,00	0,06	0,00	0,11	0,00	0,00
Totale Missione 06: Politiche giovanili, sport e tempo libero		0,19	0,00	0,21	0,00	0,37	0,00	0,00
Missione 07: Turismo	01 Sviluppo e valorizzazione del turismo	0,00	0,00	0,02	0,00	0,04	0,00	0,00
Totale Missione 07: Turismo		0,00	0,00	0,02	0,00	0,04	0,00	0,00
Missione 08: Assetto del territorio ed edilizia abitativa	01 Urbanistica e assetto del territorio	0,40	0,00	0,50	1,17	0,99	2,22	0,32
	02 Edilizia residenziale pubblica e locale e piani di edilizia economico-popolare	0,00	0,00	0,00	0,00	0,00	0,00	0,00
Totale Missione 08: Assetto del territorio ed edilizia abitativa		0,40	0,00	0,50	1,17	0,99	2,22	0,32
Missione 09: Sviluppo sostenibile e tutela del territorio e dell'ambiente	02 Tutela, valorizzazione e recupero ambientale	0,00	0,00	0,49	1,48	0,16	0,71	0,79
	03 Rifiuti	23,42	0,00	17,30	0,41	24,58	0,19	7,07
	04 Servizio idrico integrato	7,24	0,00	5,50	0,00	7,94	2,56	2,77
	05 Aree protette, parchi naturali, protezione naturalistica e forestazione	0,78	0,00	0,97	6,96	1,73	4,94	0,42
	Totale Missione 09: Sviluppo sostenibile e tutela del territorio e dell'ambiente		31,44	0,00	24,26	8,85	34,81	8,40
Missione 10: Trasporti e diritto alla mobilita'	02 Trasporto pubblico	0,96	0,00	0,69	0,00	1,25	0,03	0,00
	05 Viabilita' e infrastrutture stradali	10,83	0,00	14,04	21,69	5,77	14,80	22,32
Totale Missione 10: Trasporti e diritto alla mobilita'		11,79	0,00	14,73	21,69	7,02	14,83	22,32
Missione 11: Soccorso civile	01 Sistema di protezione civile	0,01	0,00	0,02	0,00	0,04	0,11	0,04
	Totale Missione 11: Soccorso civile		0,01	0,00	0,02	0,00	0,04	0,11


Stampa ufficiale del Comune di Giugliano in Campania con data 06/08/2020 e firma illeggibile.



Indicatori analitici concernenti la composizione delle uscite per missioni e programmi

COMPOSIZIONE DELLE SPESE PER MISSIONI E PROGRAMMI (dati percentuali)

MISSIONI E PROGRAMMI		Previsione iniziale			Previsioni definitive			Dati di rendiconto		
		Incidenza Missione/Programma: Previsioni stanziamento/ totale Previsioni missioni	di cui incidenza FPV: Previsioni stanziamento FPV/ Previsione FPV totale	Incidenza Missione/Programma: Previsioni stanziamento/ totale Previsioni missioni	di cui incidenza FPV: Previsioni stanziamento FPV/ Previsione FPV totale	Incidenza Missione programma: (Impegni + FPV)/(Totale impegni + Totale FPV)	di cui incidenza FPV: FPV/Totale FPV	di cui incidenza economie di spesa: Economie di competenza/Totale Economie di competenza		
Missione 12: Diritti sociali, politiche sociali e famiglia	01	Interventi per l'infanzia e i minori e per asili nido	1,63	0,00	1,27	0,00	1,50	0,00	0,88	
	03	Interventi per gli anziani	0,00	0,00	0,00	0,00	0,00	0,00	0,00	
	04	Interventi per soggetti a rischio di esclusione sociale	3,16	0,00	2,80	0,00	0,08	0,00	5,39	
	05	Interventi per le famiglie	3,21	0,00	3,22	8,99	5,43	9,48	1,69	
	07	Programmazione e governo della rete dei servizi sociosanitari e sociali	0,50	0,00	1,31	5,78	1,35	5,65	1,82	
	09	Servizio necroscopico e cimiteriale	0,64	0,00	0,86	0,00	0,67	0,01	0,95	
	Totale Missione 12: Diritti sociali, politiche sociali e famiglia		9,14	0,00	9,46	14,77	9,03	15,14	10,73	
	Missione 14: Sviluppo economico e competitivita'	02	Commercio - reti distributive - tutela dei consumatori	0,10	0,00	0,09	0,00	0,10	0,12	0,09
		Totale Missione 14: Sviluppo economico e competitivita'		0,10	0,00	0,09	0,00	0,10	0,12	0,09
Missione 15: Politiche per il lavoro e la formazione professionale	01	Servizi per lo sviluppo del mercato del lavoro	0,00	0,00	0,00	0,00	0,00	0,00	0,00	
	Totale Missione 15: Politiche per il lavoro e la formazione professionale		0,00	0,00	0,00	0,00	0,00	0,00	0,00	
Missione 17: Energia e diversificazione delle fonti energetiche	01	Fonti energetiche	0,00	0,00	0,00	0,00	0,00	0,00	0,00	
	Totale Missione 17: Energia e diversificazione delle fonti energetiche		0,00	0,00	0,00	0,00	0,00	0,00	0,00	
Missione 20: Fondi e accantonamenti	01	Fondo di riserva	12,90	0,00	9,40	0,00	0,00	0,00	18,40	
	03	Altri fondi	1,65	0,00	7,23	0,00	0,00	0,00	14,14	
Totale Missione 20: Fondi e accantonamenti		14,55	0,00	16,63	0,00	0,00	0,00	32,54		
Missione 50: Debito pubblico	01	Quota interessi ammortamento mutui e prestiti obbligazionari	0,00	0,00	0,00	0,00	0,00	0,00	0,00	





Piano degli indicatori di bilancio

Indicatori analitici concernenti la composizione delle uscite per missioni e programmi

COMPOSIZIONE DELLE SPESE PER MISSIONI E PROGRAMMI (dati percentuali)

MISSIONI E PROGRAMMI	Previsione iniziale		Previsioni definitive		Dati di rendiconto			
	Incidenza Missione/Programma: Previsioni stanziamento/ totale previsioni missioni	di cui incidenza FPV: Previsioni stanziamento FPV/ Previsione FPV totale	Incidenza Missione/Programma: Previsioni stanziamento/ totale previsioni missioni	di cui incidenza FPV: Previsioni stanziamento FPV/ Previsione FPV totale	Incidenza Missione programma: (Impegni + FPV)/(Totale Impegni + Totale FPV)	di cui incidenza FPV: FPV/Totale FPV	di cui incidenza economie di spesa: Economie di competenza/Totale Economie di competenza	
	02 Quota capitale ammortamento mutui e prestiti obbligazionari	1,18	0,00	0,87	0,00	1,21	0,00	0,39
	Totale Missione 50: Debito pubblico	1,18	0,00	0,87	0,00	1,21	0,00	0,39
Missione 99: Servizi per conto terzi	01 Servizi per conto terzi e Partite di giro terzi	9,09	0,00	9,72	0,00	8,25	0,00	10,03
	Totale Missione 99: Servizi per conto terzi	9,09	0,00	9,72	0,00	8,25	0,00	10,03

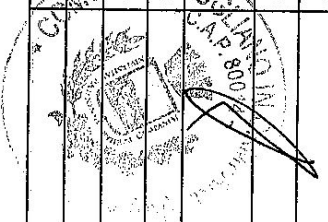




Indicatori concernenti la capacità di pagare spese per missioni e programmi

CAPACITA' DI PAGARE SPESE NEL CORSO DELL'ESERCIZIO 2019 (dati percentuali)

MISSIONI E PROGRAMMI		Capacità di pagamento nel bilancio di previsione iniziale: Previsioni iniziali cassa/ (residui + previsioni iniziali competenza - FPV)	Capacità di pagamento nelle previsioni definitive: Previsioni definitive cassa/ (residui + previsioni definitive competenza - FPV)	Capacità di pagamento a consuntivo: (Pagam. c/comp + Pagam. c/residui)/ (Impegni + residui definitivi iniziali)	Capacità di pagamento delle spese nell'esercizio: Pagam. c/comp/ Impegni	Capacità di pagamento delle spese esigibili negli esercizi precedenti: Pagam c/residui/ residui definitivi iniziali	
Missione 01: Servizi istituzionali, generali e di gestione	01 OrganI istituzionali	106,18	101,58	44,03	78,01	14,62	
	02 Segreteria generale	102,44	100,46	89,92	98,74	21,60	
	03 Gestione economica, finanziaria, programmazione, provveditorato	101,05	102,54	55,31	73,37	29,45	
	04 Gestione delle entrate tributarie e servizi fiscali	100,93	100,00	15,02	10,67	17,81	
	05 Gestione dei beni demaniali e patrimoniali	143,71	117,99	77,78	79,36	68,28	
	06 Ufficio tecnico	147,29	99,30	54,39	50,81	57,77	
	07 Elezioni e consultazioni popolari - Anagrafe e stato civile	113,04	100,03	92,09	93,82	62,09	
	10 Risorse umane	108,94	114,44	95,21	94,22	97,29	
	11 Altri servizi generali	105,16	104,46	45,51	89,00	33,09	
	Totale Missione 01: Servizi istituzionali, generali e di gestione	117,77	81,74	49,14	62,77	37,74	
	Missione 03: Ordine pubblico e sicurezza	01 Polizia locale e amministrativa	151,46	98,69	70,04	80,67	49,50
Totale Missione 03: Ordine pubblico e sicurezza		151,46	98,60	70,04	80,67	49,50	
Missione 04: Istruzione e diritto allo studio	01 Istruzione prescolastica	99,97	111,59	81,71	85,23	51,78	
	02 Altri ordini di istruzione non universitaria	103,05	126,08	33,37	26,58	40,58	
	06 Servizi ausiliari all'istruzione	105,86	118,99	56,45	61,64	42,41	
	07 Diritto allo studio	100,00	100,00	73,81	73,81	0,00	
	Totale Missione 04: Istruzione e diritto allo studio	103,36	111,87	50,96	55,58	41,78	
	Missione 05: Tutela e valorizzazione dei beni e attivita' culturali	02 Attivita' culturali e interventi diversi nel settore culturale	103,70	100,00	45,55	36,62	54,35
		Totale Missione 05: Tutela e valorizzazione dei beni e attivita' culturali	103,70	100,00	45,55	36,62	54,35
Missione 06: Politiche giovanili, sport e tempo libero	01 Sport e tempo libero	89,43	141,30	23,36	29,89	21,25	
	02 Giovani	0,00	100,00	0,00	0,00	0,00	
Totale Missione 06: Politiche giovanili, sport e tempo libero	89,43	137,46	21,19	21,05	21,25		
Missione 07: Turismo	01 Sviluppo e valorizzazione del turismo	0,00	100,00	0,00	0,00	0,00	
	Totale Missione 07: Turismo	0,00	100,00	0,00	0,00	0,00	






Indicatore concernenti la capacità di pagare spese per missioni e programmi

CAPACITÀ DI PAGARE SPESE NEL CORSO DELL'ESERCIZIO 2019 (dati percentuali)

MISSIONI E PROGRAMMI		Capacità di pagamento nel bilancio di previsione iniziale: Previsioni iniziali cassa/ (residui + previsioni iniziali competenza - FPV)	Capacità di pagamento nelle previsioni definitive: Previsioni definitive cassa/ (residui + previsioni definitive competenza - FPV)	Capacità di pagamento a consuntivo: (Pagam. c/comp + Pagam. c/residui)/ (Impegni + residui definitivi iniziali)	Capacità di pagamento delle spese nell'esercizio: Pagam. c/comp/ Impegni	Capacità di pagamento delle spese esigibili negli esercizi precedenti: Pagam c/residui/ residui definitivi iniziali
Missione 08: Assetto del territorio ed edilizia abitativa	01 Urbanistica e assetto del territorio	102,46	184,25	44,04	88,82	10,70
	02 Edilizia residenziale pubblica e locale e piani di edilizia economico-popolare	0,00	0,00	0,00	0,00	0,00
Totale Missione 08: Assetto del territorio ed edilizia abitativa		102,46	184,25	44,04	88,82	10,70
Missione 09: Sviluppo sostenibile e tutela del territorio e dell'ambiente	02 Tutela, valorizzazione e recupero ambientale	313,11	100,00	0,94	0,00	0,96
	03 Rifiuti	102,65	102,66	63,20	61,37	69,54
	04 Servizio idrico integrato	105,36	106,17	18,06	13,63	19,62
	05 Aree protette, parchi naturali, protezione naturalistica e forestazione	115,32	118,69	49,72	35,97	59,40
	Totale Missione 09: Sviluppo sostenibile e tutela del territorio e dell'ambiente	105,15	101,77	41,87	50,10	32,69
Missione 10: Trasporti e diritto alla mobilità	02 Trasporto pubblico	131,79	100,00	51,29	24,04	84,81
	05 Viabilità e infrastrutture stradali	125,71	96,78	24,87	31,20	22,29
Totale Missione 10: Trasporti e diritto alla mobilità		126,29	84,04	30,61	28,73	31,62
Missione 11: Soccorso civile	01 Sistema di protezione civile	159,62	100,00	21,43	20,20	21,92
	Totale Missione 11: Soccorso civile	159,62	100,00	21,43	20,20	21,92
Missione 12: Diritti sociali, politiche sociali e famiglia	01 Interventi per l'infanzia e i minori e per asili nido	104,69	100,55	61,01	51,73	77,80
	03 Interventi per gli anziani	0,00	0,00	0,00	0,00	0,00
	04 Interventi per soggetti a rischio di esclusione sociale	100,00	100,00	28,38	28,58	0,00
	05 Interventi per le famiglie	110,78	102,01	30,03	40,48	26,78
	07 Programmazione e governo della rete dei servizi sociosanitari e sociali	187,09	100,02	44,97	98,12	43,06
09 Servizio necroscopico e cimiteriale	91,95	119,79	11,38	61,25	18,47	
Totale Missione 12: Diritti sociali, politiche sociali e famiglia		112,28	92,28	35,54	46,33	31,04
Missione 14: Sviluppo economico e competitività	02 Commercio - reti distributive - tutela dei consumatori	86,17	89,76	8,02	100,00	2,91
	Totale Missione 14: Sviluppo economico e competitività	86,17	89,76	8,02	100,00	2,91





Indicatori concernenti la capacità di pagare spese per missioni e programmi

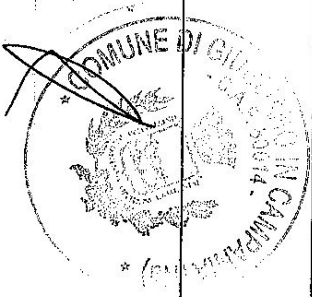
MISSIONI E PROGRAMMI		CAPACITÀ DI PAGARE SPESE NEL CORSO DELL'ESERCIZIO 2019 (dati percentuali)				
		Capacità di pagamento nel bilancio di previsione iniziale: Previsioni iniziali cassa/ (residui + previsioni iniziali competenza - FPV)	Capacità di pagamento nelle previsioni definitive: Previsioni definitive cassa/ (residui + previsioni definitive competenza - FPV)	Capacità di pagamento a consuntivo: (Pagam. c/comp + Pagam. c/residui)/ (Impegni + residui definitivi iniziali)	Capacità di pagamento delle spese nell'esercizio: Pagam. c/comp/ Impegni	Capacità di pagamento delle spese esigibili negli esercizi precedenti: Pagam c/residui/ residui definitivi iniziali
Missione 15: Politiche per il lavoro e la formazione professionale	01 Servizi per lo sviluppo del mercato del lavoro	100,00	100,00	29,13	0,00	29,13
	Totale Missione 15: Politiche per il lavoro e la formazione professionale	100,00	100,00	29,13	0,00	29,13
Missione 17: Energia e diversificazione delle fonti energetiche	01 Fonti energetiche	80,00	0,00	0,00	0,00	0,00
	Totale Missione 17: Energia e diversificazione delle fonti energetiche	80,00	0,00	0,00	0,00	0,00
Missione 20: Fondi e accantonamenti	01 Fondo di riserva	103,72	42,87	0,00	0,00	0,00
	03 Altri fondi	120,35	3,46	0,00	0,00	0,00
	Totale Missione 20: Fondi e accantonamenti	105,60	25,74	0,00	0,00	0,00
Missione 50: Debito pubblico	01 Quote interessi ammortamento mutui e prestiti obbligazionari	100,00	100,00	100,00	100,00	0,00
	02 Quote capitale ammortamento mutui e prestiti obbligazionari	100,00	100,00	28,00	28,00	0,00
	Totale Missione 50: Debito pubblico	100,00	100,00	28,23	28,23	0,00
Missione 99: Servizi per conto terzi	01 Servizi per conto terzi e Partite di giro	100,99	100,00	53,81	96,59	6,47
	Totale Missione 99: Servizi per conto terzi	100,99	100,00	53,81	96,59	6,47





PIANO DEGLI INDICATORI DI BILANCIO
QUADRO SINOTTICO


Nome indicatore di primo livello	Nome Indicatore	Calcolo indicatore	Fase di osservazione e unità di misura	Tempo di osservazione	Tipo	Spiegazione dell'indicatore	Note	
01 Rigidità strutturale di bilancio	01.1 Incidenza spese rigide (ripiano disavanzo, personale e debito) su entrate correnti	[Piano disavanzo a carico dell'esercizio + Impegni (Macroaggregati 1.1 "Redditi di lavoro dipendente" + pdc 1.02.01.01.000 "RAP" - FPV entrata concernente il Macroaggregato 1.1 + FPV personale in uscita 1.1 + 1.7 "Interessi passivi" + Titolo 4 Rimborso prestiti)] / (Accertamenti primi tre titoli Entrate)	Impegni / Accertamenti (%)	Rendiconto	S	Incidenza spese rigide (personale e debito) su entrate correnti		
		02.1 Incidenza degli accertamenti di parte corrente sulle previsioni iniziali di parte corrente	Totale accertamenti primi tre titoli di entrata / Stanzamenti iniziali di competenza dei primi tre titoli delle Entrate	Accertamenti / stanzamenti di competenza (%)	Rendiconto	S	Incidenza degli accertamenti di parte corrente sulle previsioni iniziali di parte corrente	
		02.2 Incidenza degli accertamenti di parte corrente sulle previsioni definitive di parte corrente	Totale accertamenti primi tre titoli di entrata / Stanzamenti definitivi di competenza dei primi tre titoli delle Entrate	Accertamenti / stanzamenti di competenza (%)	Rendiconto	S	Incidenza degli accertamenti di parte corrente sulle previsioni definitive di parte corrente	
		02.3 Incidenza degli accertamenti delle entrate proprie sulle previsioni iniziali di parte corrente	Totale accertamenti (pdc E.1.01.00.00.000 "Tributi" - "Compartecipazioni di tributi" E.1.01.04.00.000+ E.3.00.00.00.000 "Entrate extratributarie") / Stanzamenti iniziali di competenza dei primi tre titoli delle Entrate	Accertamenti / stanzamenti di competenza (%)	Rendiconto	S	Incidenza degli accertamenti delle entrate proprie sulle previsioni iniziali di parte corrente	
		02.4 Incidenza degli accertamenti delle entrate proprie sulle previsioni definitive di parte corrente	Totale accertamenti (pdc E.1.01.00.00.000 "Tributi" - "Compartecipazioni di tributi" E.1.01.04.00.000+ E.3.00.00.00.000 "Entrate extratributarie") / Stanzamenti definitivi di competenza dei primi tre titoli delle Entrate	Accertamenti / stanzamenti di competenza (%)	Rendiconto	S	Incidenza degli accertamenti delle entrate proprie sulle previsioni definitive di parte corrente	
		02.5 Incidenza degli incassi correnti sulle previsioni iniziali di parte corrente	Totale incassi c/competenza e c/residui dei primi tre titoli di entrata / Stanzamenti iniziali di cassa dei primi tre titoli delle Entrate	Incassi / stanzamenti di cassa (%)	Rendiconto	S	Incidenza degli incassi correnti sulle previsioni iniziali di parte corrente	
		02.6 Incidenza degli incassi correnti sulle previsioni definitive di parte corrente	Totale incassi c/competenza e c/residui primi tre titoli di entrata / Stanzamenti definitivi di cassa dei primi tre titoli delle Entrate	Incassi / stanzamenti di cassa (%)	Rendiconto	S	Incidenza degli incassi correnti sulle previsioni definitive di parte corrente	
		02.7 Incidenza degli incassi delle entrate proprie sulle previsioni iniziali di parte corrente	Totale incassi c/competenza e c/residui (pdc E.1.01.00.00.000 "Tributi" - "Compartecipazioni di tributi" E.1.01.04.00.000+ E.3.00.00.00.000 "Entrate extratributarie") / Stanzamenti iniziali di cassa dei primi tre titoli delle Entrate	Incassi / stanzamenti di cassa (%)	Rendiconto	S	Incidenza degli incassi delle entrate proprie sulle previsioni iniziali di parte corrente	
02.8 Incidenza degli incassi delle entrate proprie sulle previsioni definitive di parte corrente	Totale incassi c/competenza e c/residui (pdc E.1.01.00.00.000 "Tributi" - "Compartecipazioni di tributi" E.1.01.04.00.000+ E.3.00.00.00.000 "Entrate extratributarie") / Stanzamenti definitivi di cassa dei primi tre titoli delle Entrate	Incassi / stanzamenti di cassa (%)	Rendiconto	S	Incidenza degli incassi delle entrate proprie sulle previsioni definitive di parte corrente			





PIANO DEGLI INDICATORI DI BILANCIO
QUADRO SINOTTICO


Nome indicatore di primo livello	Nome Indicatore	Calcolo indicatore	Fase di osservazione e unità di misura	Tempo di osservazione	Tipo	Spiegazione dell'indicatore	Note
03 Anticipazioni dell'Istituto tesoriere	03.1 Utilizzo medio anticipazioni di tesoreria	Sommatoria degli utilizzi giornalieri delle anticipazioni nell'esercizio / (365 x max previsto dalla norma)	Inassi (%)	Rendiconto	S	Utilizzo medio giornaliero delle anticipazioni di tesoreria nel corso dell'esercizio rapportate al massimo valore di ricorso alle stesse consentite dalla normativa di riferimento	dati extracontabili
	03.2 Anticipazione chiuse solo contabilmente	Anticipazione di tesoreria all'inizio dell'esercizio successivo / max previsto dalla norma	Inassi (%)	Rendiconto	S	Livello delle anticipazioni rispetto a quanto previsto dalla normativa vigente (3/12 degli accertamenti dei primi tre titoli delle entrate del penultimo anno precedente).	
04 Spesa di personale	04.1 Incidenza della spesa di personale sulla spesa corrente	(Macr. 1.1 + pdc 1.02.01.01 "IRAP" + FPV personale in uscita 1.1 - FPV personale in entrata concernente il Macr. 1.1) / (Titolo I - FCDE corrente+ FPV macroagr. 1.1 - FPV di entrata concernente il mac 1.1)	Impegno (%)	Rendiconto	S	Valutazione dell'incidenza della spesa di personale di competenza dell'anno rispetto al totale della spesa corrente.	
	04.2 Incidenza del salario accessorio ed incentivante	(pdc 1.01.01.004 + 1.01.01.008 "indennità e altri compensi personale a tempo determinato e indeterminato" + pdc 1.01.01.003 + 1.01.01.007 "straordinario personale a tempo determinato e indeterminato" + FPV in uscita Macr. 1.1 - FPV di entrata concernente il Macr. 1.1) / (Macr. 1.1 + pdc 1.02.01.01 "IRAP" + FPV in uscita concernente il Macroaggregato 1.1 - FPV in entrata concernente il Macroaggregato 1.1)	Impegno (%)	Rendiconto	S	Incidenza del salario accessorio ed incentivante rispetto al totale della spesa di personale	
	04.3 Incidenza della spesa per personale flessibile	(pdc 1.03.02.010.000 "Consulenze" + pdc 1.03.02.12.000 "lavoro flessibile/SU/Lavoro interinale" + pdc U.1.03.02.11.000 "Prestazioni professionali e specialistiche") / (Macr. 1.1 + pdc 1.02.01.01.000 "IRAP" + FPV in uscita concernente il macr. 1.1 - FPV in entrata macr. 1.1)	Impegno (%)	Rendiconto	S	Indica come gli enti soddisfano le proprie esigenze di risorse umane, mixando le varie alternative contrattuali più rigide (personale dipendente) o meno rigide (forme di lavoro flessibile)	
04.4 Spesa di personale procapite (Indicatore di equilibrio dimensionale)	Impegni (Macroaggregato 1.1 "Redditi di lavoro dipendente" + pdc 1.02.01.01.000 "IRAP" + FPV personale in uscita 1.1 - FPV personale in entrata concernente il Macroaggregato 1.1) / popolazione residente	Impegno / Popolazione residente (€)	Rendiconto. Popolazione al 1° gennaio dell'esercizio di riferimento o, se non disponibile, al 1° gennaio dell'ultimo anno disponibile	S	Valutazione della spesa procapite dei redditi da lavoro dipendente		





PIANO DEGLI INDICATORI DI BILANCIO
QUADRO SINOTTICO


Nome indicatore di primo livello	Nome Indicatore	Calcolo indicatore	Fase di osservazione e unità di misura	Tempo di osservazione	Tipo	Spiegazione dell'indicatore	Note
05 Esternalizzazione dei servizi	05.1 Indicatore di esternalizzazione dei servizi	(pdc U.1.03.02.15.000 "Contratti di servizio pubblico" + pdc U.1.04.03.01.000 "Trasferimenti correnti a imprese controllate" + pdc U.1.04.03.02.000 "Trasferimenti correnti a altre imprese partecipate") / totale spese Titolo I	Impegno (%)	Rendiconto	S	Valutazione del ricorso a enti esterni all'amministrazione per la gestione e l'erogazione di servizi alla collettività	
	06.1 Incidenza degli interessi passivi sulle entrate correnti	Impegni Macroaggregato 1.7 "Interessi passivi" / Accertamenti primi tre titoli delle Entrate ("Entrate correnti")	Impegno / Accertamento (%)	Rendiconto	S	Valutazione dell'incidenza della spesa per Interessi passivi sul totale delle entrate correnti	
06 Interessi passivi	06.3 Incidenza degli interessi passivi sulle anticipazioni sul totale della spesa per interessi passivi	pdc U.1.07.06.04.000 "Interessi passivi su anticipazioni di tesoreria" / Impegni Macroaggregato 1.7 "Interessi passivi"	Impegno (%)	Rendiconto	S	Valutazione dell'incidenza degli interessi su anticipazioni sul totale della spesa per interessi passivi	
	06.4 Incidenza interessi di mora sul totale della spesa per interessi passivi	pdc U.1.07.06.02.000 "Interessi di mora" / Macroaggregato 1.7 "Interessi passivi"	Impegno (%)	Rendiconto	S	Valutazione dell'incidenza degli interessi di mora sul totale della spesa per interessi passivi	
07 Investimenti	07.1 Incidenza investimenti sul totale della spesa corrente e in conto capitale	(Macroaggregato 2.2 "Investimenti fissi lordi e acquisto di terreni" + Macroaggregato 2.3 "Contributi agli investimenti" / totale Impegni Titoli I+II	Impegni e pagamenti (%)	Rendiconto	S	Valutazione dell'incidenza della spesa per investimenti sul totale della spesa (corrente e in conto capitale)	
	07.2 Investimenti diretti procapite (Indicatore di equilibrio dimensionale)	Impegni Macroaggregato 2.2 "Investimenti fissi lordi e acquisto di terreni" / popolazione residente	Impegni / Popolazione residente (€)	Rendiconto. Popolazione al 1° gennaio dell'esercizio di riferimento o, se non disponibile, al 1° gennaio dell'ultimo anno disponibile	S	Quota procapite degli investimenti diretti dell'ente	
	07.3 Contributi agli investimenti procapite (Indicatore di equilibrio dimensionale)	Impegni per Macroaggregato 2.3 "Contributi agli investimenti" / popolazione residente	Impegni / Popolazione residente (€)	Rendiconto. Popolazione al 1° gennaio dell'esercizio di riferimento o, se non disponibile, al 1° gennaio dell'ultimo anno disponibile	S	Quota procapite dei contributi agli investimenti	
07.4 Investimenti complessivi procapite (Indicatore di equilibrio dimensionale)	Impegni (Macroaggregato 2.2 "Investimenti fissi lordi e acquisto di terreni" + Macroaggregato 2.3 "Contributi agli investimenti") / popolazione residente (dell'esercizio di riferimento o, se non disponibile, riferita all'ultimo dato disponibile)	Impegni / Popolazione residente (€)	Rendiconto. Popolazione al 1° gennaio dell'esercizio di riferimento o, se non disponibile, al 1° gennaio dell'ultimo anno disponibile	S	Quota procapite degli investimenti complessivi dell'ente		
07.5 Quota investimenti complessivi finanziati dal risparmio corrente	Margine corrente di competenza / Impegni + relativi FPV (Macroaggregato 2.2 "Investimenti fissi lordi e acquisto di terreni" + Macroaggregato 2.3 "Contributi agli investimenti")	competenza / Impegni + FPV (%)	Rendiconto	S	Quota investimenti complessivi finanziati dal risparmio corrente		





PIANO DEGLI INDICATORI DI BILANCIO
QUADRO SINOTTICO

Nome indicatore di primo livello	Nome Indicatore	Calcolo indicatore	Fase di osservazione e unità di misura	Tempo di osservazione	Tipo	Spiegazione dell'indicatore	Note
08 Analisi dei residui	07.6 Quota investimenti complessivi finanziati dal saldo positivo delle partite finanziarie	Saldo positivo delle partite finanziarie / Impegni + relativi FPV (Macroaggregato 2.2 "Investimenti fissi lordi e acquisto di terreni" + Macroaggregato 2.3 "Contributi agli investimenti")	Saldo positivo delle partite finanziarie / Impegni +FPV (%)	Rendiconto	S	Quota investimenti complessivi finanziati dal saldo positivo delle partite finanziarie	
	07.7 Quota investimenti complessivi finanziati da debito	Accertamenti (Titolo 6 "Accensione prestiti" - Categoria 6.02.02 "Anticipazioni" - Categoria 6.03.03 "Accensioni prestiti a seguito di escussione di garanzie" - Accensioni di prestiti da rinegozziazioni) / Impegni + relativi FPV (Macroaggregato 2.2 "Investimenti fissi lordi e acquisto di terreni" + Macroaggregato 2.3 "Contributi agli investimenti")	Accertamenti / Impegni + FPV (%)	Rendiconto	S	Quota investimenti complessivi finanziati da debito	
	08.1 Incidenza nuovi residui passivi di parte corrente su stock residui passivi correnti	Totale residui passivi titolo 1 di competenza dell'esercizio / Totale residui passivi titolo 1 al 31 dicembre	Residui passivi di competenza / Stock residui passivi (%)	Rendiconto	S	Incidenza dei residui sulla quota di impegni registrati nell'esercizio per ogni titolo di I livello di spesa	
	08.2 Incidenza nuovi residui passivi in c/capitale su stock residui passivi in conto capitale al 31 dicembre	Totale residui passivi titolo 2 di competenza dell'esercizio / Totale residui titolo 2 al 31 dicembre	Residui passivi di competenza / Stock residui passivi (%)	Rendiconto	S	Incidenza dei residui attivi sulla quota di accertamenti registrati nell'esercizio per ogni titolo di I livello di entrata	
	08.3 Incidenza nuovi residui passivi per incremento attività finanziarie su stock residui passivi per incremento attività finanziarie al 31 dicembre	Totale residui passivi titolo 3 di competenza dell'esercizio / Totale residui passivi titolo 3 al 31 dicembre	Residui passivi di competenza / Stock residui passivi (%)	Rendiconto	S	Incidenza dei residui passivi sul totale di impegni registrati nell'esercizio	
	08.4 Incidenza nuovi residui attivi di parte corrente su stock residui attivi di parte corrente	Totale residui attivi titoli 1,2,3 di competenza dell'esercizio / Totale residui attivi titoli 1, 2 e 3 al 31 dicembre	Residui attivi di competenza / Stock residui attivi (%)	Rendiconto	S	Incidenza dei residui attivi sul totale di accertamenti registrati nell'esercizio	
08.5 Incidenza nuovi residui attivi in c/capitale su stock residui attivi in c/capitale	Totale residui attivi titolo 4 di competenza dell'esercizio / Totale residui attivi titolo 4 al 31 dicembre	Residui attivi di competenza / Stock residui attivi (%)	Rendiconto	S	Incidenza della formazione di nuovi residui attivi in c/capitale nell'esercizio rispetto allo stock di residui attivi in c/capitale al 31 dicembre		
08.6 Incidenza nuovi residui attivi per riduzione di attività finanziarie su stock residui attivi per riduzione di attività finanziarie	Totale residui attivi titolo 5 di competenza dell'esercizio / Totale residui attivi titolo 5 al 31 dicembre	Residui attivi di competenza / Stock residui attivi (%)	Rendiconto	S	Incidenza della formazione di nuovi residui attivi per riduzione di attività finanziarie rispetto allo stock di residui attivi per riduzione di attività finanziarie al 31 dicembre		





PIANO DEGLI INDICATORI DI BILANCIO
QUADRO SINOTTICO

Nome indicatore di primo livello	Nome Indicatore	Calcolo indicatore	Fase di osservazione e unità di misura	Tempo di osservazione	Tipo	Spiegazione dell'indicatore	Note
09 Smaaltimento debiti non finanziari	09.1 Smaaltimento debiti commerciali nati nell'esercizio	Pagamenti di competenza (Macroaggregati 1.3 "Acquisto di beni e servizi" + 2.2 "Investimenti fissi lordi e acquisto di terreni") / Impegni di competenza (Macroaggregati 1.3 "Acquisto di beni e servizi" + 2.2 "Investimenti fissi lordi e acquisto di terreni")	Pagamenti di competenza / Impegni di competenza (%)	Rendiconto	S	Capacità dell'ente di provvedere al pagamento di debiti esigibili nel corso dell'esercizio nell'ambito del medesimo esercizio	
	09.2 Smaaltimento debiti commerciali nati negli esercizi precedenti	Pagamenti c/residui (Macroaggregati 1.3 "Acquisto di beni e servizi" + 2.2 "Investimenti fissi lordi e acquisto di terreni") / stock residui al 1° gennaio (Macroaggregati 1.3 "Acquisto di beni e servizi" + 2.2 "Investimenti fissi lordi e acquisto di terreni")	Pagamenti in c/residui / Stock residui (%)	Rendiconto	S	Capacità dell'ente di provvedere allo smaltimento dei residui relativi ad anni precedenti nel corso dell'esercizio oggetto di osservazione	
09.3 Smaaltimento debiti verso altre amministrazioni pubbliche nati nell'esercizio	Pagamenti di competenza [Trasferimenti correnti a Amministrazioni Pubbliche (U.1.04.01.00.000) + Trasferimenti di tributi (U.1.05.00.00.000) + Fondi perequativi (U.1.06.00.00.000) + Contributi agli investimenti a Amministrazioni pubbliche (U.2.03.01.00.000) + Altri trasferimenti in conto capitale (U.2.04.01.00.000 + U.2.04.11.00.000 + U.2.04.16.00.000 + U.2.04.21.00.000)] / Impegni di competenza [Trasferimenti correnti a Amministrazioni Pubbliche (U.1.04.01.00.000) + Trasferimenti di tributi (U.1.05.00.00.000) + Fondi perequativi (U.1.06.00.00.000) + Contributi agli investimenti a Amministrazioni pubbliche (U.2.03.01.00.000) + Altri trasferimenti in conto capitale (U.2.04.01.00.000 + U.2.04.11.00.000 + U.2.04.16.00.000 + U.2.04.21.00.000)]	Pagamenti di competenza / Impegni di competenza (%)	Rendiconto	S	Capacità di smaltire, nell'esercizio, i debiti non commerciali di competenza del medesimo esercizio, di parte corrente e in conto capitale, maturati nei confronti di un'altra amministrazione pubblica		
09.4 Smaaltimento debiti verso altre amministrazioni pubbliche nati negli esercizi precedenti	Pagamenti in c/residui [Trasferimenti correnti a Amministrazioni Pubbliche (U.1.04.01.00.000) + Trasferimenti di tributi (U.1.05.00.00.000) + Fondi perequativi (U.1.06.00.00.000) + Contributi agli investimenti a Amministrazioni pubbliche (U.2.03.01.00.000) + Altri trasferimenti in conto capitale (U.2.04.01.00.000 + U.2.04.11.00.000 + U.2.04.16.00.000 + U.2.04.21.00.000)] / stock residui al 1° gennaio [Trasferimenti correnti a Amministrazioni Pubbliche (U.1.04.01.00.000) + Trasferimenti di tributi (U.1.05.00.00.000) + Fondi perequativi (U.1.06.00.00.000) + Contributi agli investimenti a Amministrazioni pubbliche (U.2.03.01.00.000) + Altri trasferimenti in conto capitale (U.2.04.01.00.000 + U.2.04.11.00.000 + U.2.04.16.00.000 + U.2.04.21.00.000)]	Pagamenti in c/residui / Stock residui (%)	Rendiconto	S	Capacità di smaltire lo stock dei debiti non commerciali, di parte corrente e in conto capitale, maturati nei confronti di altra amministrazione pubblica negli anni precedenti quello di osservazione		





PIANO DEGLI INDICATORI DI BILANCIO
QUADRO SINOTTICO

Nome indicatore di primo livello	Nome Indicatore	Calcolo indicatore	Fase di osservazione e unità di misura	Tempo di osservazione	Tipo	Spiegazione dell'indicatore	Note
	09.5 Indicatore annuale di tempestività dei pagamenti	Somma, per ciascuna fattura emessa a titolo corrispettivo di una transazione commerciale, dei giorni effettivi intercorrenti tra la data di scadenza della fattura o richiesta equivalente di pagamento e la data di pagamento ai fornitori moltiplicata per l'importo dovuto / somma degli importi pagati nel periodo di riferimento	Giorni	Rendiconto	S	Indica, a livello annuale, la tempestività nei pagamenti da parte dell'amministrazione	
10 Debiti finanziari	10.1 Incidenza estinzioni anticipate debiti finanziari	Impegni per estinzioni anticipate / Debito da finanziamento al 31 dicembre anno precedente (2)	Impegni su stock (%)	Rendiconto	S	Incidenza delle estinzioni anticipate di debiti finanziari sul totale dei debiti da finanziamento al 31/12	(2) Il debito da finanziamento è aprt alla Lettera D1 dello stato patrimoniale passivo. Gli enti locali delle Autonomie speciali che adottano il DLgs 118/2011 a decorrere dal 2016 elaborano l'indicatore a decorrere dal 2017.
	10.2 Incidenza estinzioni ordinarie debiti finanziari	(Totale impegni Titolo 4 della spesa - Impegni estinzioni anticipate) / Debito da finanziamento al 31 dicembre anno precedente (2)	Impegni su stock (%)	Rendiconto	S	Incidenza delle estinzioni ordinarie di debiti finanziari sul totale dei debiti da finanziamento al 31/12, al netto delle estinzioni anticipate	Lettera D1 dello stato patrimoniale passivo. Gli enti locali delle Autonomie speciali che adottano il DLgs 118/2011 a decorrere dal 2016 elaborano l'indicatore a decorrere dal 2017.
	10.3 Sostenibilità debiti finanziari	Impegni [(Totale 1.7 "Interessi passivi" - "Interessi di mora" (U.1.07.06.02.000) - "Interessi per anticipazioni prestiti" (U.1.07.06.04.000) + Titolo 4 della spesa - estinzioni anticipate) - (Accertamenti Entrate categoria E.4.02.06.00.000 "Contributi agli investimenti direttamente destinati al rimborso di prestiti da amministrazioni pubbliche" + "Trasferimenti in conto capitale per assunzione di debiti dell'amministrazione da parte di amministrazioni pubbliche" (E.4.03.01.00.000) + "Trasferimenti in conto capitale da parte di amministrazioni pubbliche per cancellazione di debiti dell'amministrazione" (E.4.03.04.00.000))] / Accertamenti Titoli nn. 1, 2 e 3	Impegni su accertamenti (%)	Rendiconto	S	Valutazione della sostenibilità dei debiti finanziari contratti dall'ente	
	10.4 Indebitamento procapite	Debito di finanziamento al 31/12 (2) / popolazione residente (al 1° gennaio dell'esercizio di riferimento o, se non disponibile, al 1° gennaio dell'ultimo anno disponibile)	Debito / Popolazione residente (€)	Rendiconto	S	Valutazione del livello di indebitamento pro capite dell'amministrazione	
11 Composizione dell'avanzo di amministrazione (4)	11.1 Incidenza quota libera di parte corrente nell'avanzo	Quota libera di parte corrente dell'avanzo / Avanzo di amministrazione (5)	Quota libera di parte corrente dell'avanzo / Avanzo di amministrazione (%)	Rendiconto			(4) Da compilare solo se la voce E, dell'allegato al rendiconto concernente il risultato di amministrazione è positivo o pari a 0. (5) La quota libera di parte corrente del risultato di amministrazione è pari alla voce E riportata nell'allegato a) al rendiconto. Il risultato di amministrazione è pari alla lettera A del predetto allegato a)





PIANO DEGLI INDICATORI DI BILANCIO
QUADRO SINOTTICO


Nome Indicatore di primo livello	Nome Indicatore	Calcolo indicatore	Fase di osservazione e unità di misura	Tempo di osservazione	Tipo	Spiegazione dell'indicatore	Note
12 Disavanzo di amministrazione	11.2 Incidenza quota libera in c/capitale nell'avanzo	Quota libera in conto capitale dell'avanzo / Avanzo di amministrazione (6)	Quota libera in conto capitale dell'avanzo / Avanzo di amministrazione (%)	Rendiconto	S		(4) Da compilare solo se la voce E, dell'allegato al rendiconto concernente il risultato di amministrazione è positivo o pari a 0. (6) La quota libera in c/capitale del risultato di amministrazione è pari alla voce D riportata nell'allegato a) al rendiconto. Il risultato di amministrazione è pari alla lettera A riportata nel predetto allegato a).
	11.3 Incidenza quota accantonata nell'avanzo	Quota accantonata dell'avanzo / Avanzo di amministrazione (7)	Quota accantonata dell'avanzo / Avanzo di amministrazione (%)	Rendiconto	S		(4) Da compilare solo se la voce E, dell'allegato al rendiconto concernente il risultato di amministrazione è positivo o pari a 0. (7) La quota accantonata del risultato di amministrazione è pari alla voce B riportata nell'allegato a) al rendiconto. Il risultato di amministrazione è pari alla lettera A del predetto allegato a).
	11.4 Incidenza quota vincolata nell'avanzo	Quota vincolata dell'avanzo / Avanzo di amministrazione (8)	Quota vincolata dell'avanzo / Avanzo di amministrazione (%)	Rendiconto	S		(4) Da compilare solo se la voce E, dell'allegato al rendiconto concernente il risultato di amministrazione è positivo o pari a 0. (8) La quota vincolata del risultato di amministrazione è pari alla voce C riportata nell'allegato a) al rendiconto. Il risultato di amministrazione è pari alla lettera A riportata nel predetto allegato a).
	12.1 Quota disavanzo ripianato nell'esercizio	(Disavanzo di amministrazione esercizio precedente - Disavanzo di amministrazione esercizio in corso) / Totale Disavanzo esercizio precedente (3)		Rendiconto	S	Quota di disavanzo ripianato nell'esercizio valutata quale differenza tra il disavanzo iniziale al 1° gennaio e quello alla fine dell'esercizio	(3) Indicatore da rappresentare solo se di importo >0. Il disavanzo è determinato facendo riferimento all'importo di cui alla lettera E dell'allegato al rendiconto riguardante il risultato di amministrazione dell'esercizio di riferimento, al netto del disavanzo da debito autorizzato e non contratto.
12.2 Incremento del disavanzo rispetto all'esercizio precedente	(Disavanzo di amministrazione esercizio in corso - Disavanzo di amministrazione esercizio precedente) / Totale Disavanzo esercizio precedente (3)		Rendiconto	S	Valutazione dell'incremento del disavanzo nell'esercizio rispetto al saldo dell'esercizio al 1° gennaio	(3) Indicatore da rappresentare solo se di importo >0. Il disavanzo è determinato facendo riferimento all'importo di cui alla lettera E dell'allegato al rendiconto riguardante il risultato di amministrazione dell'esercizio di riferimento, al netto del disavanzo da debito autorizzato e non contratto.	

Stampa ufficiale del Comune di Giugliano in Campania con firma autografa.



PIANO DEGLI INDICATORI DI BILANCIO
QUADRO SINOTTICO


Nome indicatore di primo livello	Nome Indicatore	Calcolo indicatore	Fase di osservazione e unità di misura	Tempo di osservazione	Tipo	Spiegazione dell'indicatore	Note
13 Debiti fuori bilancio	12.3 Sostenibilità patrimoniale del disavanzo	Totale disavanzo di amministrazione (3) / Patrimonio netto (1)		Rendiconto	S	Valutazione del rapporto tra il disavanzo di amministrazione rilevato nell'esercizio e il patrimonio netto dell'ente	(1) Il Patrimonio Netto è pari alla Lettera A) dello stato patrimoniale passivo. Le Autonomie speciali e i loro enti locali e strumentali che adottano il DLgs 118/2011 a decorrere dal 2016 elaborano l'indicatore a decorrere dal 2017. (3) Indicatore da rappresentare solo se di importo > 0. Il disavanzo è determinato facendo riferimento all'importo di cui alla lettera E dell'allegato al rendiconto riguardante il risultato di amministrazione dell'esercizio di riferimento, al netto del disavanzo da debito autorizzato e non contratto.
	12.4 Sostenibilità disavanzo effettivamente a carico dell'esercizio	Disavanzo iscritto in spesa del conto del bilancio / Accertamenti dei titoli 1, 2 e 3 delle entrate		Rendiconto	S	Valutazione sostenibilità disavanzo effettivamente a carico dell'esercizio quale rapporto tra disavanzo iscritto in spesa (stanziamento definitivo) e tot. accertamenti per i primi tre titoli d'entrata	
	13.1 Debiti riconosciuti e finanziati	Importo Debiti riconosciuti e finanziati / Totale impegni titolo I e titolo II		Debiti riconosciuti e finanziati / impegni (%)	Rendiconto	S	Valutazione dello stock di debiti fuori bilancio riconosciuti e finanziati in relazione al totale degli impegni correnti e in c/capitale
	13.2 Debiti in corso di riconoscimento	Importo debiti fuori bilancio in corso di riconoscimento / Totale accertamento entrate dei titoli 1, 2 e 3	debiti fuori bilancio in corso di riconoscimento/Accertamenti (%)	Rendiconto	S	Debiti in corso di riconoscimento	Dati extracontabili risultanti, ad esempio, da delibera di giunta o da schema di delibera presentato in consiglio
	13.3 Debiti riconosciuti e in corso di finanziamento	Importo Debiti fuori bilancio riconosciuti e in corso di finanziamento / Totale accertamento entrate dei titoli 1, 2 e 3	Debiti fuori bilancio riconosciuti e in corso di finanziamento/Accertamenti (%)	Rendiconto	S	Debiti riconosciuti e in corso di finanziamento	Dati extracontabili risultanti, ad esempio, da delibera di consiglio con copertura differita o rinviata





PIANO DEGLI INDICATORI DI BILANCIO
QUADRO SINOTTICO

Nome indicatore di primo livello	Nome Indicatore	Calcolo indicatore	Fase di osservazione e unità di misura	Tempo di osservazione	Tipo	Spiegazione dell'indicatore	Note
14 Fondo pluriennale vincolato	14.1 Utilizzo del FPV	(Fondo pluriennale vincolato corrente e capitale iscritto in entrata del bilancio - Quota del fondo pluriennale vincolato corrente e capitale non utilizzata nel corso dell'esercizio e rinviata agli esercizi successivi) / Fondo pluriennale vincolato corrente e capitale iscritto in entrata nel bilancio	Importi indicati nell'allegato al rendiconto concernente il FPV (%)	Rendiconto	S	Utilizzo del FPV	Il valore del "Fondo pluriennale vincolato corrente e capitale iscritto in entrata del bilancio" è riferibile a quello riportato nell'allegato b dell'allegato n. 10 del DLGS n. 118/2011 alla colonna a "Fondo pluriennale vincolato al 31 dicembre dell'esercizio N-1". La "Quota del fondo pluriennale vincolato corrente e capitale non utilizzata nel corso dell'esercizio e rinviata agli esercizi successivi" è riferibile a quello riportato nell'allegato b dell'allegato n. 10 del DLGS n. 118/2011 alla colonna c "Quota del fondo pluriennale vincolato al 31 dicembre dell'esercizio N-1 rinviata all'esercizio N+1 e successivi".
	15 Partite di giro e conto terzi	15.1 Incidenza partite di giro e conto terzi in entrata 15.2 Incidenza partite di giro e conto terzi in uscita	Totale accertamenti Entrate per conto terzi e partite di giro - Entrate derivanti dalla gestione degli incassi vincolati degli enti locali (E.9.01.99.06.000) / Totale accertamenti primi tre titoli di entrata Totale impegni Uscite per conto terzi e partite di giro - Uscite derivanti dalla gestione degli incassi vincolati degli enti locali (U.7.01.99.06.000) / Totale impegni primo titolo di spesa	Impegni (%) Rendiconto	S S	Valutazione dell'incidenza delle entrate per partite di giro e conto terzi sul totale delle entrate correnti Valutazione dell'incidenza delle spese per partite di giro e conto terzi sul totale delle spese correnti	





ELENCO ANALITICO DELLE RISORSE ACCANTONATE NEL RISULTATO DI AMMINISTRAZIONE (*)

Allegato a/1 Risultato di amministrazione - quote accantonate

Capitolo di spesa	Descrizione	Risorse accantonate al 1/1/2019	Risorse accantonate applicate al bilancio dell'esercizio 2019 (con segno -) (a)	Risorse accantonate stanziata nella spesa del bilancio dell'esercizio 2019	Variazione accantonamenti che si prevede di effettuare in sede di rendiconto (con segno +) (b)	Risorse accantonate nel risultato di amministrazione al 31/12/2019
		(a)	(b)	(c)	(d)	(a) = (a) + (b) + (c) + (d)
Fondo anticipazione liquidità						
Totale Fondo anticipazione liquidità						
Fondo perdite società partecipate						
Totale Fondo perdite società partecipate						
Fondo contenzioso						
11008042	FONDO RISCHI SU CONTENZIOSO	14.052.778,00				14.052.778,00
	accantonamento per incarichi legali					230.223,38
	Totale Fondo contenzioso	14.052.778,00			230.223,38	14.283.001,38
	Fondo crediti di dubbia esigibilità					
	Totale Fondo crediti di dubbia esigibilità				146.802.775,82	146.802.775,82
	Accantonamento residui perenti					
	Totale Accantonamento residui perenti				146.802.775,82	146.802.775,82
Altri accantonamenti						
10108051	FONDO SPESE PER INDEMNITA' DI FINE MANDATO AL SINDACO	15.750,00				15.750,00
	Totale Altri accantonamenti	15.750,00			4.500,00	20.250,00
	Totale	14.068.528,00			147.037.499,20	161.106.027,20

(*) Le modalità di compilazione delle singole voci del prospetto sono descritte nel paragrafo 13.7.1 del principio applicato della programmazione.


(1) Indicare, con il segno (-), l'utilizzo dei fondi accantonati attraverso l'applicazione in bilancio della corrispondente quota del risultato di amministrazione.

(2) Indicare con il segno (+) i maggiori accantonamenti nel risultato di amministrazione effettuati in sede di predisposizione del rendiconto, e con il segno (-) le riduzioni degli accantonamenti effettuati in sede di predisposizione del rendiconto.

(3) Con riferimento ai capitoli di bilancio riguardanti il FCDE, devono essere preliminarmente valorizzate le colonne (a) e (e) nelle quali devono essere indicate rispettivamente le quote accantonate nel risultato di amministrazione degli esercizi (N-1) e (N) determinate nel rispetto dei principi contabili. Successivamente sono valorizzati gli importi di cui alla lettera (b), che corrispondono alla quota del risultato di amministrazione applicata al bilancio N per le rispettive quote del FCDE.

Se l'importo della colonna (e) è minore della somma algebrica delle colonne (a) + (b), la differenza è iscritta con il segno (-) nella colonna (d). Se l'importo della colonna (e) è maggiore della somma algebrica delle colonne (a) + (b), la differenza è iscritta con il segno (+) nella colonna (d). Se l'importo della colonna (d) è maggiore della somma algebrica delle colonne (a) + (b), la differenza è iscritta con il segno (+) nella colonna (d).

(4) I fondi di riserva e i fondi speciali non confluiscono nella quota accantonata del risultato di amministrazione.






ELENCO ANALITICO DELLE RISORSE VINCOLATE NEL RISULTATO DI AMMINISTRAZIONE (*)

Allegato a/2 Risultato di amministrazione - quote vincolate

Capitolo di entrata	Descrizione	Capitolo di spesa correlato	Descrizione	Risorse vincolate nel risultato di amministrazione al 1/1/2019	Risorse vincolate applicate al bilancio dell'esercizio 2019	Entrate vincolate accertate nell'esercizio 2019	Impegni esercizio 2019 finanziati da entrate vincolate accertate nell'esercizio o da quote vincolate risultato di amministrazione	Fondo plur. vinc. finanziato da entrate vincolate accertate nell'esercizio o da quote vincolate del risultato di amministrazione	Cancellazione di residui attivi vincolati o eliminazione del vincolo su quote del risultato di amministrazione (+) e cancellazione di residui passivi finanziati da risorse vincolate (-) (gestione dei residui)	Cancellazione nell'esercizio 2019 di impegni finanziati dal fondo pluriennale vincolato dopo l'approvazione del rendiconto dell'esercizio 2018 non reimpegnati nell'esercizio 2019	Risorse vincolate nel bilancio al 31/12/2019	Risorse vincolate nel risultato di amministrazione al 31/12/2019
				(a)	(b)	(c)	(d)	(e)	(f)	(g)	(h) = (b) + (c) - (d) - (e) + (f) + (g)	(i) = (a) + (c) - (d) - (e) + (f) + (g)
40207011	ES50701 - TRASFERIMENTI PER P.O.R. CAMPANIA-FESR 2007/2013-ASSE 6.1-PROGRAMMA PLU' EUROPA		EX12221 - PIU' EUROPA-RIQUALIFICAZIONE CENTRO STORICO			3.072.946,49	499.630,60	1.502.930,82	-6.234,80		1.070.355,07	1.076.589,87
40306821	ES50682 - FINANZIAMENTO BASE NATO		EX12171 - INSEDIAMENTO NATO-STRADE SVINCOLO PATRIA -VIA M. PANTANO-VIA SIGNORELLE-STAFFETTA VIA SANILIO	94.939,02								94.939,02
Totale Vincoli derivanti da trasferimenti (I/2)				12.919.201,67	555.068,91	4.166.878,77	622.300,82	2.391.269,49	9.341.659,37		1.708.377,37	4.730.850,76
Totale Vincoli derivanti dalla contrazione di mutui (I/3)												
Totale Vincoli formalmente attribuiti dall'ente												
			EX12200 - MANUTENZIONE STRAORDINARIA IMPIANTI DI PUBBLICA ILLUMINAZIONE	14.468.171,22					12.669.732,79			1.798.438,43
40404801	EX50480 - PROVENTI DI CONCESSIONI CIMITERIALI: LOTTI 2° LOTTO, LOTTI 1° LOTTO PIANO INTERRATO CIMITERO NUOVO.		EX12460 - REALIZZAZIONE LOTTI 1-2 LOTTO + LOTTI 1 LOTTO CIMITERO NUOVO			894.177,33	68.412,43		-727.016,53		825.764,90	1.552.781,43
Totale Vincoli formalmente attribuiti dall'ente (I/4)				14.468.171,22		894.177,33	68.412,43		11.942.716,26		825.764,90	3.351.219,86
Altri Vincoli												
Totale Altri Vincoli (I/5)												
Totale risorse vincolate (I = I/1 + I/2 + I/3 + I/4 + I/5)				31.615.142,49	555.068,91	5.061.056,10	690.713,25	2.391.269,49	21.284.375,63		2.534.142,27	12.309.840,22





ELENCO ANALITICO DELLE RISORSE VINCOLATE NEL RISULTATO DI AMMINISTRAZIONE (*)

Allegato a/2 Risultato di amministrazione - quote vincolate

Capitolo di entrata	Descrizione	Capitolo di spesa correlato	Descrizione	Risorse vincolate nel risultato di amministrazione al 1/1/2019 (a)	Risorse vincolate applicate al bilancio dell'esercizio 2019 (b)	Entrate vincolate accertate nell'esercizio 2019 (c)	Impegni esercizio 2019 finanziati da entrate vincolate accertate nell'esercizio o da quote vincolate risultato di amministrazione (d)	Fondo plur. vinc. finanziato da entrate vincolate accertate nell'esercizio o da quote vincolate risultato di amministrazione (e)	Cancellazione di residui attivi vincolati o eliminazione del vincolo su quote del risultato di amministrazione (+) e cancellazione di residui passivi finanziati da risorse vincolate (-) (gestione dei residui) (f)	Cancellazione nell'esercizio 2019 di impegni finanziati dal fondo pluriennale vincolato dopo l'approvazione del rendiconto dell'esercizio 2018 non reimpegnati nell'esercizio 2019 (g)	Risorse vincolate nel bilancio al 31/12/2019 (h) = (b) + (c) - (d) - (e) + (g)	Risorse vincolate nel risultato di amministrazione al 31/12/2019 (i) = (a) + (c) - (d) - (e) - (f) + (g)
Totale quote accantonate riguardanti le risorse vincolate da legge (m/1)												
Totale quote accantonate riguardanti le risorse vincolate da trasferimenti (m/2)												
Totale quote accantonate riguardanti le risorse vincolate da finanziamenti (m/3)												
Totale quote accantonate riguardanti le risorse vincolate dall'ente (m/4)												
Totale quote accantonate riguardanti le risorse vincolate da altro (m/5)												
Totale quote vincolate da legge al netto di quelle che sono state oggetto di accantonamenti (n/1 = 1/1 - m/1)												
Totale quote vincolate da trasferimenti al netto di quelle che sono state oggetto di accantonamenti (n/2 = 1/2 - m/2)												
Totale quote vincolate da finanziamenti al netto di quelle che sono state oggetto di accantonamenti (n/3 = 1/3 - m/3)												
Totale quote vincolate da finanziamenti al netto di quelle che sono state oggetto di accantonamenti (n/4 = 1/4 - m/4)												
Totale quote vincolate dall'ente al netto di quelle che sono state oggetto di accantonamenti (n/5 = 1/5 - m/5)												
Totale quote vincolate dall'ente al netto di quelle che sono state oggetto di accantonamenti (n = 1 - m)												
											2.534.142,27	12.309.840,22

(*) Le modalità di compilazione delle singole voci del prospetto sono descritte nel paragrafo 13.7.2 del principio applicativo della programmazione





TABELLA DEI PARAMETRI OBIETTIVI PER I COMUNI AI FINI DELL'ACCERTAMENTO DELLA CONDIZIONE DI ENTE STRUTTURALMENTE DEFICITARIO


Allegato I) al Rendiconto - Parametri comuni

		Barre la condizione che ricorre	
P1	Indicatore 1.1 (Incidenza spese rigide - ripiano disavanzo, personale e debito - su entrate correnti) maggiore del 48%	SI	NO
P2	Indicatore 2.8 (Incidenza degli incassi delle entrate proprie sulle previsioni definitive di parte corrente) minore del 22%	SI	NO
P3	Indicatore 3.2 (Anticipazioni chiuse solo contabilmente) maggiore di 0	SI	NO
P4	Indicatore 10.3 (Sostenibilità debiti finanziari) maggiore del 16%	SI	NO
P5	Indicatore 12.4 (Sostenibilità disavanzo effettivamente a carico dell'esercizio) maggiore dell'1,20%	SI	NO
P6	Indicatore 13.1 (Debiti riconosciuti e finanziati) maggiore dell'1%	SI	NO
P7	Indicatore 13.2 (Debiti in corso di riconoscimento) + Indicatore 13.3 (Debiti riconosciuti e in corso di finanziamento)] maggiore dello 0,60%	SI	NO
P8	Indicatore concernente l'effettiva capacità di riscossione (fritto al totale delle entrate) minore del 47%	SI	NO

Gli enti locali che presentano almeno la metà dei parametri deficitari (la condizione "SI" identifica il parametro deficitario) sono strutturalmente deficitari ai sensi dell'articolo 242, comma 1, luel.

Sulla base dei parametri suindicati l'ente è da considerarsi in condizioni strutturalmente deficitarie

SI	NO
----	----



PETIRRO SALVATORE
COMUNE DI GIUGLIANO
IN CAMPANIA
DIRIGENTE
07.08.2020 10:51:07
UTC

