

BILANCIO CONSUNTIVO 2018 - GESTIONE RESIDUI ATTIVI PER ANNO DI PROVENIENZA

Residui derivanti dalla gestione attuale - Dettaglio per Anno

ALL. 2

| Tit. - Tipol. - Cat.   | Capitolo        | Descrizione   | Anno        | Importo ultimo consuntivo | Importo riscosso     | Insussistenze        | Importo da conservare |
|--|-----------------|---|-------------|---------------------------|----------------------|----------------------|-----------------------|
| 1 - 0101 - 06  | 10100611        | EX50061 - RECUPERO EVASIONE ICI   | 2014        | 156.005,29                | 156.005,29           | 0,00                 | 0,00                  |
|  |                 |   | 2017        | 4.402,21                  | 0,00                 | 4.402,21             | 0,00                  |
| <b>TOTALE CAPITOLO</b>   | <b>10100611</b> | <b>Residui gestione attuale</b>   | <b>2018</b> | <b>195.832,15</b>         | <b>172.413,33</b>    | <b>0,00</b>          | <b>23.418,82</b>      |
|  |                 | <b>Residui totali</b>   |             | <b>356.239,65</b>         | <b>328.418,62</b>    | <b>4.402,21</b>      | <b>23.418,82</b>      |
|  | 10100631        | EX50063 - I.M.U.-SECONDE CASE TERRENI ED AREE FABBRICABILI- 1^A CASA SOLO CAT.A/1-A/8-A/9 E PERTINENZE C/2-C/6 E C/7- | 2017        | 78.718,39                 | 3.979.828,78         | -3.901.777,39        | 667,00                |
| <b>TOTALE CAPITOLO</b>   | <b>10100631</b> | <b>Residui gestione attuale</b>   | <b>2018</b> | <b>20.000.000,00</b>      | <b>16.654.008,89</b> | <b>0,00</b>          | <b>3.345.991,11</b>   |
|  |                 | <b>Residui totali</b>   |             | <b>20.078.718,39</b>      | <b>20.633.837,67</b> | <b>-3.901.777,39</b> | <b>3.346.658,11</b>   |
| <b>TOTALE CATEGORIA 06 - Imposta municipale propria</b>            |                 | <b>Residui</b>  | <b>2018</b> | <b>239.125,89</b>         | <b>4.135.834,07</b>  | <b>-3.897.375,18</b> | <b>667,00</b>         |
|  |                 | <b>Residui gestione attuale</b>   |             | <b>20.195.832,15</b>      | <b>16.826.422,22</b> | <b>0,00</b>          | <b>3.369.409,93</b>   |
|  |                 | <b>Residui totali</b>   | <b>2016</b> | <b>20.434.958,04</b>      | <b>20.962.256,29</b> | <b>-3.897.375,18</b> | <b>3.370.076,93</b>   |
|  |                 | <b>EX50061 - RECUPERO EVASIONE ICI</b>  |             | <b>5.199.758,00</b>       | <b>0,00</b>          | <b>0,00</b>          | <b>5.199.758,00</b>   |
| <b>TOTALE CAPITOLO</b>   | <b>10100612</b> | <b>Residui gestione attuale</b>   | <b>2018</b> | <b>33.257,65</b>          | <b>33.257,65</b>     | <b>0,00</b>          | <b>0,00</b>           |
|  |                 | <b>Residui totali</b>   |             | <b>5.233.015,65</b>       | <b>33.257,65</b>     | <b>0,00</b>          | <b>5.199.758,00</b>   |
| <b>TOTALE CATEGORIA 08 - Imposta comunale sugli immobili (ICI)</b> |                 | <b>Residui</b>  | <b>2018</b> | <b>5.199.758,00</b>       | <b>0,00</b>          | <b>0,00</b>          | <b>5.199.758,00</b>   |
|  |                 | <b>Residui gestione attuale</b>   |             | <b>33.257,65</b>          | <b>33.257,65</b>     | <b>0,00</b>          | <b>0,00</b>           |
|  |                 | <b>Residui totali</b>   | <b>2017</b> | <b>5.233.015,65</b>       | <b>33.257,65</b>     | <b>0,00</b>          | <b>5.199.758,00</b>   |
|  |                 | <b>EX50135 - ADDIZIONALE IRPEF</b>  |             | <b>71.902,05</b>          | <b>186.159,50</b>    | <b>-114.387,04</b>   | <b>129,59</b>         |
| <b>TOTALE CAPITOLO</b>   | <b>10101351</b> | <b>Residui gestione attuale</b>   | <b>2018</b> | <b>4.150.000,00</b>       | <b>3.698.948,05</b>  | <b>0,00</b>          | <b>451.051,95</b>     |
|  |                 | <b>Residui totali</b>   |             | <b>4.221.902,05</b>       | <b>3.885.107,55</b>  | <b>-114.387,04</b>   | <b>451.181,54</b>     |
| <b>TOTALE CATEGORIA 16 - Addizionale comunale IRPEF</b>            |                 | <b>Residui</b>  | <b>2018</b> | <b>71.902,05</b>          | <b>186.159,50</b>    | <b>-114.387,04</b>   | <b>129,59</b>         |
|  |                 | <b>Residui gestione attuale</b>   |             | <b>4.150.000,00</b>       | <b>3.698.948,05</b>  | <b>0,00</b>          | <b>451.051,95</b>     |
|  |                 | <b>Residui totali</b>   | <b>2009</b> | <b>4.221.902,05</b>       | <b>3.885.107,55</b>  | <b>-114.387,04</b>   | <b>451.181,54</b>     |
|  |                 | <b>EX50130 - T.A.R.I.-TASSA PER LO SMALTIMENTO DEI RIFIUTI SOLIDI URBANI</b>  |             | <b>3.226.870,01</b>       | <b>168.275,24</b>    | <b>3.054.741,09</b>  | <b>3.853,68</b>       |
|  | 10101301        | <b>Residui gestione attuale</b>   | <b>2010</b> | <b>5.408.591,48</b>       | <b>187.903,64</b>    | <b>5.210.737,12</b>  | <b>9.950,72</b>       |
|  |                 | <b>Residui totali</b>   |             | <b>3.976.079,41</b>       | <b>157.270,92</b>    | <b>0,00</b>          | <b>3.818.808,49</b>   |
|  |                 | <b>Residui gestione attuale</b>   | <b>2012</b> | <b>4.944.686,02</b>       | <b>143.785,04</b>    | <b>0,00</b>          | <b>4.800.900,98</b>   |
|  |                 | <b>Residui totali</b>   | <b>2014</b> | <b>12.264.936,74</b>      | <b>48.926,80</b>     | <b>0,00</b>          | <b>12.216.009,94</b>  |
|  |                 | <b>EX50130 - T.A.R.I.-TASSA PER LO SMALTIMENTO DEI RIFIUTI SOLIDI URBANI</b>  | <b>2015</b> | <b>11.955.769,25</b>      | <b>261.771,86</b>    | <b>0,00</b>          | <b>11.693.997,39</b>  |




*[Handwritten signature]*

BILANCIO CONSUNTIVO 2018 - GESTIONE RESIDUI ATTIVI PER ANNO DI PROVENIENZA

Residui derivanti dalla gestione attuale - Dettaglio per Anno

| Tit. - Tipol. - Cat.  | Capitolo        | Descrizione   | Anno        | Importo ultimo consuntivo                                 | Importo riscosso                                      | Insussistenze                | Importo da conservare                                    |
|---|-----------------|---|-------------|---|---|------------------------------|--|
| 1 - 0101 - 51   | 10101301        | EX50130 - T.A.R.I.-TASSA PER LO SMALTIMENTO DEI RIFIUTI SOLIDI URBANI | 2016        | 5.795.731,89  | 265.190,43  | 0,00                         | 5.530.541,46   |
|   |                 |   | 2017        | 21.374.668,94   | 8.407.910,47  | 0,00                         | 12.966.758,47  |
| <b>TOTALE CAPITOLO</b>  | <b>10101301</b> | <b>Residui gestione attuale<br/>Residui totali</b>                    | <b>2018</b> | <b>31.653.814,11<br/>100.601.147,85</b>                   | <b>502.872,27<br/>10.143.906,67</b>                   | <b>0,00</b>                  | <b>31.150.941,84<br/>82.191.762,97</b>                   |
|   | 10101321        | EX50132 - TARES:TASSA RIFIUTI E SERVIZI-ANNO 2013                     | 2013        | 13.614.842,01   | 50.144,73   | 1.606.812,01                 | 11.957.885,27  |
| <b>TOTALE CAPITOLO</b>  | <b>10101321</b> | <b>Residui gestione attuale<br/>Residui totali</b>                    | <b>2018</b> | <b>0,00<br/>13.614.842,01</b>                             | <b>0,00<br/>50.144,73</b>                             | <b>0,00</b>                  | <b>0,00<br/>11.957.885,27</b>                            |
|   | 10101331        | EX50133 - T.A.R.I.-TRIBUTO PROVINCIALE-"TE.FA"                        | 2014        | 648.878,58  | 0,00  | 0,00                         | 648.878,58   |
|   |                 |   | 2015        | 597.310,49  | 0,00  | 0,00                         | 597.310,49   |
|   |                 |   | 2016        | 556.360,89  | 0,00  | 0,00                         | 556.360,89   |
|   |                 |   | 2017        | 1.055.004,06  | 420.584,99  | 0,00                         | 634.419,07   |
| <b>TOTALE CAPITOLO</b>  | <b>10101331</b> | <b>Residui gestione attuale<br/>Residui totali</b>                    | <b>2018</b> | <b>1.568.725,19<br/>4.426.279,21</b>                      | <b>25.143,52<br/>445.728,51</b>                       | <b>0,00</b>                  | <b>1.543.581,67<br/>3.980.550,70</b>                     |
| <b>TOTALE CATEGORIA 51 - Tassa smaltimento rifiuti solidi urbani</b>  |                 |   | <b>2018</b> | <b>85.419.729,77<br/>33.222.539,30<br/>118.642.269,07</b> | <b>10.111.764,12<br/>528.015,79<br/>10.639.779,91</b> | <b>9.872.290,22<br/>0,00</b> | <b>65.435.675,43<br/>32.694.523,51<br/>98.130.198,94</b> |
| 1 - 0101 - 52   | 10101001        | EX50100 - TASSA PER L'OCCUPAZIONE DI SPAZI ED AREE PUBBLICHE          | 2013        | 18.605,72   | 0,00  | 0,00                         | 18.605,72  |
|   |                 |   | 2015        | 23.994,30   | 0,00  | 0,00                         | 23.994,30  |
| <b>TOTALE CAPITOLO</b>  | <b>10101001</b> | <b>Residui gestione attuale<br/>Residui totali</b>                    | <b>2018</b> | <b>350.000,00<br/>453.223,79</b>                          | <b>204.851,69<br/>211.859,69</b>                      | <b>0,00</b>                  | <b>145.148,31<br/>238.018,18</b>                         |
| <b>TOTALE CATEGORIA 52 - Tassa occupazione spazi e aree pubbliche</b> |                 |   | <b>2018</b> | <b>103.223,79<br/>350.000,00<br/>453.223,79</b>           | <b>7.008,00<br/>204.851,69<br/>211.859,69</b>         | <b>3.345,92</b>              | <b>92.869,87<br/>145.148,31<br/>238.018,18</b>           |
| 1 - 0101 - 63   | 10100801        | EX50080 - IMPOSTA COMUNALE SULLA PUBBLICITA'                          | 2017        | 22.792,21   | 104,00  | 22.688,21                    | 0,00   |
| <b>TOTALE CAPITOLO</b>  | <b>10100801</b> | <b>Residui gestione attuale<br/>Residui totali</b>                    | <b>2018</b> | <b>349.931,00<br/>372.723,21</b>                          | <b>191.256,94<br/>191.360,94</b>                      | <b>0,00</b>                  | <b>158.674,06<br/>158.674,06</b>                         |
|   | 10101401        | EX50140 - DIRITTI SULLE PUBBLICHE AFFISSIONI                          | 2017        | 993,61  | 0,00  | 900,50                       | 93,11  |



*[Handwritten signature]*

BILANCIO CONSUNTIVO 2018 - GESTIONE RESIDUI ATTIVI PER ANNO DI PROVENIENZA

Residui derivanti dalla gestione attuale - Dettaglio per Anno

| Tit. - Tipol. - Cat.   | Capitolo | Descrizione  | Anno | Importo ultimo consuntivo             | Importo riscosso                   | Insussistenze                  | Importo da conservare             |
|--|----------|--|------|---------------------------------------|------------------------------------|--------------------------------|-----------------------------------|
| TOTALE CAPITOLO  | 10101401 | Residui gestione attuale<br>Residui totali   | 2018 | 30.000,00<br>30.993,61                | 9.805,45<br>9.805,45               | 0,00<br>900,50                 | 20.194,55<br>20.287,66            |
| TOTALE CATEGORIA 53 - Imposta comunale sulla pubblicità e diritto sulle pubbliche affissioni |          | Residui<br>Residui gestione attuale<br>Residui totali                                  | 2018 | 23.785,82<br>379.931,00<br>403.716,82 | 104,00<br>201.062,39<br>201.166,39 | 23.588,71<br>0,00<br>23.588,71 | 93,11<br>178.868,61<br>178.961,72 |
| 1 - 0101 - 76  | 10100621 | EX50062 - "T A S I" - TRIBUTO SERVIZI INDIVISIBILI: ABITAZIONE PRINCIPALE E PERTINENZE | 2017 | 309,39                                | 0,00                               | 309,39                         | 0,00                              |
| TOTALE CAPITOLO  | 10100621 | Residui gestione attuale<br>Residui totali   | 2018 | 25.591,82<br>25.901,21                | 25.591,82<br>25.591,82             | 0,00<br>309,39                 | 0,00<br>0,00                      |
| TOTALE CATEGORIA 76 - Tributo per i servizi indivisibili (TASI)                              |          | Residui<br>Residui gestione attuale<br>Residui totali                                  | 2018 | 309,39<br>25.591,82<br>25.901,21      | 0,00<br>25.591,82<br>25.591,82     | 309,39<br>0,00<br>309,39       | 0,00<br>0,00<br>0,00              |
| TOTALE CAPITOLO  | 10101201 | Residui gestione attuale<br>Residui totali   | 2018 | 190,00<br>190,00                      | 0,00<br>0,00                       | 0,00<br>0,00                   | 190,00<br>190,00                  |
| 1 - 0101 - 99  | 10101601 | EX50160 - DIRITTI PER LA RACCOLTA E DEPURAZIONE DELLE ACQUE                            | 2008 | 393.986,27                            | 0,00                               | 0,00                           | 393.986,27                        |
|  |          |  | 2009 | 658.736,18                            | 0,00                               | 0,00                           | 658.736,18                        |
|  |          |  | 2010 | 953.555,12                            | 3.225,29                           | 252.712,87                     | 697.616,96                        |
|  |          |  | 2011 | 699.947,71                            | 96.996,08                          | 84.746,69                      | 518.204,94                        |
|  |          |  | 2012 | 1.136.768,49                          | 16.674,79                          | 157.432,59                     | 962.661,11                        |
|  |          |  | 2013 | 1.580.016,88                          | 87.478,03                          | 421.262,07                     | 1.071.276,78                      |
|  |          |  | 2014 | 1.633.979,30                          | 5.459,10                           | 459.642,17                     | 1.168.878,03                      |
|  |          |  | 2015 | 2.015.936,58                          | 14.837,97                          | 524.805,59                     | 1.476.293,02                      |
|  |          |  | 2016 | 1.655.103,47                          | 31.268,73                          | 126.992,68                     | 1.496.842,06                      |
|  |          |  | 2017 | 2.053.886,52                          | 851.307,99                         | 49.704,51                      | 1.152.874,02                      |
| TOTALE CAPITOLO  | 10101601 | Residui gestione attuale<br>Residui totali   | 2018 | 1.929.575,15<br>14.711.491,67         | 82.581,35<br>1.189.829,33          | 0,00<br>2.077.299,17           | 1.846.993,80<br>11.444.363,17     |





BILANCIO CONSUNTIVO 2018 - GESTIONE RESIDUI ATTIVI PER ANNO DI PROVENIENZA

Residui derivanti dalla gestione attuale - Dettaglio per Anno

Tit. - Tipol. - Cat. Capitolo Descrizione

Anno Importo ultimo consuntivo Importo riscosso Insussistenze Importo da conservare

|                 |          |  |      |               |               |           |      |
|-----------------|----------|--|------|---------------|---------------|-----------|------|
| 1 - 0101 - 99   | 10101861 | EX50186 - FONDO DI SOLIDARIETA' COMUNALE | 2017 | 339.540,24    | 316.080,37    | 23.459,87 | 0,00 |
| TOTALE CAPITOLO | 10101861 | Residui gestione attuale                 | 2018 | 10.054.421,21 | 10.054.421,21 | 0,00      | 0,00 |
|                 |          | Residui totali                           |      | 10.393.951,45 | 10.370.501,58 | 23.459,87 | 0,00 |

|   |  |                          |      |                |               |              |                |
|---|--|--------------------------|------|----------------|---------------|--------------|----------------|
| TOTALE CATEGORIA 99 - Altre imposte, tasse e proventi n.a.c.                        |  | Residui                  | 2018 | 13.121.456,76  | 1.423.328,35  | 2.100.759,04 | 9.597.369,37   |
|   |  | Residui gestione attuale |      | 11.984.186,36  | 10.137.002,56 | 0,00         | 1.847.183,80   |
|   |  | Residui totali           |      | 25.105.643,12  | 11.560.330,91 | 2.100.759,04 | 11.444.553,17  |
| TOTALE TIPOLOGIA 0101 - Tipologia 101: Imposte tasse e proventi assimilati          |  | Residui                  | 2018 | 104.179.291,47 | 15.864.198,04 | 7.988.531,06 | 80.326.562,37  |
|   |  | Residui gestione attuale |      | 70.341.338,28  | 31.655.152,17 | 0,00         | 38.686.186,11  |
|   |  | Residui totali           |      | 174.520.629,75 | 47.519.350,21 | 7.988.531,06 | 119.012.748,48 |
| TOTALE TITOLO 1 - Entrate correnti di natura tributaria, contributiva e perequativa |  | Residui                  | 2018 | 104.179.291,47 | 15.864.198,04 | 7.988.531,06 | 80.326.562,37  |
|   |  | Residui gestione attuale |      | 70.341.338,28  | 31.655.152,17 | 0,00         | 38.686.186,11  |
|   |  | Residui totali           |      | 174.520.629,75 | 47.519.350,21 | 7.988.531,06 | 119.012.748,48 |

|                 |          |  |      |              |            |      |              |
|-----------------|----------|--|------|--------------|------------|------|--------------|
| 2 - 0101 - 01   | 20101012 | Trasferimento Ministero del Lavoro e delle Politiche Sociali (Fondo SIA) | 2016 | 3.820.987,85 | 313.954,50 | 0,00 | 3.507.033,35 |
| TOTALE CAPITOLO | 20101012 | Residui gestione attuale   | 2018 | 0,00         | 0,00       | 0,00 | 0,00         |
|                 |          | Residui totali   |      | 3.820.987,85 | 313.954,50 | 0,00 | 3.507.033,35 |


|                 |          |                          |      |            |            |      |      |
|-----------------|----------|--------------------------|------|------------|------------|------|------|
| TOTALE CAPITOLO | 20101013 | Residui gestione attuale | 2018 | 332.000,00 | 332.000,00 | 0,00 | 0,00 |
|                 |          | Residui totali           |      | 332.000,00 | 332.000,00 | 0,00 | 0,00 |

|                 |          |                          |      |           |          |      |           |
|-----------------|----------|--------------------------|------|-----------|----------|------|-----------|
| TOTALE CAPITOLO | 20101015 | Residui gestione attuale | 2018 | 32.000,00 | 3.598,16 | 0,00 | 28.401,84 |
|                 |          | Residui totali           |      | 32.000,00 | 3.598,16 | 0,00 | 28.401,84 |

|                 |          |   |      |              |           |              |      |
|-----------------|----------|---|------|--------------|-----------|--------------|------|
|                 | 20102101 | EX50210 - CONTRIBUTI DELLO STATO PER FINALITA' ED ONERI DIVERSI | 2013 | 834.837,23   | 0,00      | 834.837,23   | 0,00 |
|                 |          |   | 2014 | 2.224.000,00 | 0,00      | 2.224.000,00 | 0,00 |
| TOTALE CAPITOLO | 20102101 | Residui gestione attuale  | 2018 | 97.532,21    | 97.532,21 | 0,00         | 0,00 |
|                 |          | Residui totali  |      | 3.156.369,44 | 97.532,21 | 3.058.837,23 | 0,00 |

|                 |          |  |      |            |            |      |            |
|-----------------|----------|--|------|------------|------------|------|------------|
|                 | 20102611 | EX50261 - FINANZIAMENTO POLITICHE PER L'INFANZIA E GLI ANZIANI;PIANO AZIONI E COESIONE SOCIALE | 2016 | 667.083,72 | 257.277,04 | 0,30 | 409.806,38 |
| TOTALE CAPITOLO | 20102611 | Residui gestione attuale   | 2018 | 0,00       | 0,00       | 0,00 | 0,00       |
|                 |          | Residui totali   |      | 667.083,72 | 257.277,04 | 0,30 | 409.806,38 |

|                 |          |   |      |            |            |           |           |
|-----------------|----------|---|------|------------|------------|-----------|-----------|
|                 | 20105801 | ENTRATE PER REFERENDUM E ELEZIONI POLITICHE | 2016 | 123.847,75 | 125.511,28 | -1.663,53 | 0,00      |
| TOTALE CAPITOLO | 20105801 | Residui gestione attuale                    | 2018 | 340.000,00 | 282.081,06 | 0,00      | 57.918,94 |
|                 |          | Residui totali                              |      | 463.847,75 | 407.592,34 | -1.663,53 | 57.918,94 |





BILANCIO CONSUNTIVO 2018 - GESTIONE RESIDUI ATTIVI PER ANNO DI PROVENIENZA

Residui derivanti dalla gestione attuale - Dettaglio per Anno

| Tit. - Tipol. - Cat.   | Capitolo | Descrizione   | Anno | Importo ultimo consuntivo                  | Importo riscosso                         | Insussistenze                        | Importo da conservare                     |
|--|----------|---|------|--|--|--------------------------------------|---|
| TOTALE CAPITOLO  | 20105802 | Residui gestione attuale<br>Residui totali  | 2018 | 6.141,86<br>6.141,86                       | 6.141,86<br>6.141,86                     | 0,00<br>0,00                         | 0,00<br>0,00                              |
| TOTALE CATEGORIA 01 -<br>Trasferimenti correnti da<br>Amministrazioni Centrali |          | Residui<br>Residui gestione attuale<br>Residui totali   | 2018 | 7.670.756,55<br>807.674,07<br>8.478.430,62 | 696.742,82<br>721.353,29<br>1.418.096,11 | 3.057.174,00<br>0,00<br>3.057.174,00 | 3.916.839,73<br>86.320,78<br>4.003.160,51 |
| TOTALE CAPITOLO  | 20101021 | Residui gestione attuale<br>Residui totali  | 2018 | 42.101,45<br>42.101,45                     | 42.101,45<br>42.101,45                   | 0,00<br>0,00                         | 0,00<br>0,00                              |
| TOTALE CAPITOLO  | 20101022 | Residui gestione attuale<br>Residui totali  | 2018 | 215.531,24<br>215.531,24                   | 84.327,72<br>84.327,72                   | 0,00<br>0,00                         | 131.203,52<br>131.203,52                  |
| TOTALE CAPITOLO  | 20101023 | Residui gestione attuale<br>Residui totali  | 2018 | 10.000,00<br>10.000,00                     | 0,00<br>0,00                             | 0,00<br>0,00                         | 10.000,00<br>10.000,00                    |
| TOTALE CAPITOLO  | 20101024 | Residui gestione attuale<br>Residui totali  | 2018 | 32.250,00<br>32.250,00                     | 0,00<br>0,00                             | 0,00<br>0,00                         | 32.250,00<br>32.250,00                    |
| 2 - 0101 - 02  | 20102201 | EX50220 - DALLA REGIONE RISORSE PER SERVIZI<br>CULTURALI E PERSONALE TRASFERITO AI SENSI L.R.<br>5/2013 | 2016 | 63,93                                      | 0,00                                     | 0,00                                 | 63,93                                     |
|  |          |   | 2017 | 63,75                                      | 0,00                                     | 0,00                                 | 63,75                                     |
| TOTALE CAPITOLO  | 20102201 | Residui gestione attuale<br>Residui totali  | 2018 | 0,00<br>127,68                             | 0,00<br>0,00                             | 0,00<br>0,00                         | 0,00<br>127,68                            |
| TOTALE CAPITOLO  | 20102221 | EX50222 - DALLA REGIONE PER SICUREZZA<br>URBANA, SISTEMI DI VIDEOSORVEGLIANZA                           | 2015 | 104.422,03                                 | 0,00                                     | 0,00                                 | 104.422,03                                |
|  |          | Residui gestione attuale<br>Residui totali  | 2018 | 0,00<br>104.422,03                         | 0,00<br>0,00                             | 0,00<br>0,00                         | 0,00<br>104.422,03                        |
|  | 20102251 | EX50225 - CONTRIBUTI PER POTENZIAMENTO<br>SERVIZIO PROTEZIONE CIVILE                                    | 2015 | 27.673,40                                  | 0,00                                     | 0,00                                 | 27.673,40                                 |
|  |          | Residui gestione attuale<br>Residui totali  | 2018 | 16.000,00<br>43.673,40                     | 8.000,00<br>8.000,00                     | 0,00<br>0,00                         | 8.000,00<br>35.673,40                     |
|  | 20102271 | Residui gestione attuale<br>Residui totali  | 2018 | 603.487,57<br>603.487,57                   | 603.487,57<br>603.487,57                 | 0,00<br>0,00                         | 0,00<br>0,00                              |
|  | 20102281 | EX50228 - CONTRIBUTO PER SISTEMA INFORMATIVO  | 2011 | 127.169,35                                 | 0,00                                     | 0,00                                 | 127.169,35                                |



*[Handwritten signature]*

BILANCIO CONSUNTIVO 2018 - GESTIONE RESIDUI ATTIVI PER ANNO DI PROVENIENZA

Residui derivanti dalla gestione attuale - Dettaglio per Anno

| Tit. - Tipol. - Cat. | Capitolo | Descrizione   | Anno | Importo ultimo consuntivo | Importo riscosso | Insussistenze | Importo da conservare |
|----------------------|----------|---|------|---------------------------|------------------|---------------|-----------------------|
| AVANZATO             |          |   |      |                           |                  |               |                       |
| TOTALE CAPITOLO      | 20102281 | Residui gestione attuale  | 2018 | 0,00                      | 0,00             | 0,00          | 0,00                  |
|                      |          | Residui totali  |      | 127.169,35                | 0,00             | 0,00          | 127.169,35            |
|                      | 20102291 | EX50229 - L.R.328/2000-FINANZIAMENTI INDISTINTI   | 2015 | 1.793.110,44              | 0,00             | 0,00          | 1.793.110,44          |
|                      |          |   | 2016 | 881.132,82                | 34.546,02        | 0,00          | 846.586,80            |
|                      |          |   | 2017 | 345.779,00                | 46.839,49        | 0,00          | 298.939,51            |
| TOTALE CAPITOLO      | 20102291 | Residui gestione attuale  | 2018 | 1.282.033,09              | 1.282.020,89     | 0,00          | 12,20                 |
|                      |          | Residui totali  |      | 4.302.055,35              | 1.363.406,40     | 0,00          | 2.938.648,95          |
|                      | 20102301 | EX50230 - CONTRIBUTO REGIONALE RAGAZZE MADRI  | 2015 | 17.666,34                 | 0,00             | 0,00          | 17.666,34             |
| TOTALE CAPITOLO      | 20102301 | Residui gestione attuale  | 2018 | 0,00                      | 0,00             | 0,00          | 0,00                  |
|                      |          | Residui totali  |      | 17.666,34                 | 0,00             | 0,00          | 17.666,34             |
|                      | 20102302 | Residui gestione attuale  | 2018 | 0,00                      | 0,00             | 0,00          | 0,00                  |
|                      |          | Residui totali  |      | 0,00                      | 0,00             | 0,00          | 0,00                  |
| TOTALE CAPITOLO      | 20102303 | Residui gestione attuale  | 2018 | 245.000,00                | 245.000,00       | 0,00          | 0,00                  |
|                      |          | Residui totali  |      | 245.000,00                | 245.000,00       | 0,00          | 0,00                  |
|                      | 20102321 | EX50232 - FONDO PER SOSTEGNO ACCESSO ALLE ABITAZIONI IN LOCAZIONE                           | 2017 | 1.248.857,85              | 0,00             | 0,00          | 1.248.857,85          |
| TOTALE CAPITOLO      | 20102321 | Residui gestione attuale  | 2018 | 135.440,00                | 0,00             | 0,00          | 135.440,00            |
|                      |          | Residui totali  |      | 1.384.297,85              | 0,00             | 0,00          | 1.384.297,85          |
|                      | 20102361 | EX50236 - TRASFERIMENTI DALLA PROVINCIA PER TRASPORTO SCOLASTICO E ASSISTENZA SPECIALISTICA | 2015 | 128.034,70                | 0,00             | 0,00          | 128.034,70            |
|                      |          |   | 2016 | 157.474,02                | 0,00             | 0,00          | 157.474,02            |
| TOTALE CAPITOLO      | 20102361 | Residui gestione attuale  | 2018 | 523.902,90                | 164.303,39       | 0,00          | 359.599,51            |
|                      |          | Residui totali  |      | 809.411,62                | 164.303,39       | 0,00          | 645.108,23            |
|                      | 20102381 | EX50238 - COMPARTICIPAZIONE VARI COMUNI PROGETTO DI VIDEOSORVEGLIANZA                       | 2016 | 129.867,71                | 0,00             | 0,00          | 129.867,71            |
| TOTALE CAPITOLO      | 20102381 | Residui gestione attuale  | 2018 | 0,00                      | 0,00             | 0,00          | 0,00                  |
|                      |          | Residui totali  |      | 129.867,71                | 0,00             | 0,00          | 129.867,71            |
|                      | 20102391 | EX50239 - CONTRIBUTO DALLA PROVINCIA PER  | 2016 | 36.600,00                 | 17.174,85        | 0,00          | 19.425,15             |



*[Handwritten signature]*

BILANCIO CONSUNTIVO 2018 - GESTIONE RESIDUI ATTIVI PER ANNO DI PROVENIENZA  
Residui derivanti dalla gestione attuale - Dettaglio per Anno

| Tit. - Tipol. - Cat.   | Capitolo | Descrizione   | Anno | Importo ultimo consuntivo                      | Importo riscosso                           | Insussistenze        | Importo da conservare                      |
|--|----------|---|------|--|--|----------------------|--|
| RAGAZZE MADRI  |          |   |      |  |  |                      |  |
| TOTALE CAPITOLO  | 20102391 | Residui gestione attuale<br>Residui totali  | 2018 | 0,00<br>36.600,00                              | 0,00<br>17.174,85                          | 0,00<br>0,00         | 0,00<br>19.425,15                          |
| TOTALE CAPITOLO  | 20102612 | Residui gestione attuale<br>Residui totali  | 2018 | 10,00<br>10,00                                 | 0,00<br>0,00                               | 0,00<br>0,00         | 10,00<br>10,00                             |
| TOTALE CATEGORIA 02 -<br>Trasferimenti correnti da<br>Amministrazioni Locali |          |   |      |  |  |                      |  |
| TOTALE TIPOLOGIA 0101 - Tipologia  |          | Residui<br>Residui totali   | 2018 | 4.997.915,34<br>3.105.756,25                   | 98.560,36<br>2.429.241,02                  | 0,00<br>0,00         | 4.899.354,98<br>676.515,23                 |
| 101: Trasferimenti correnti da<br>Amministrazioni pubbliche                  |          | Residui<br>Residui totali   | 2018 | 8.103.671,59<br>12.668.671,89                  | 2.527.801,38<br>795.303,18                 | 0,00<br>0,00         | 5.575.870,21<br>8.816.194,71               |
| TOTALE TITOLO 2 - Trasferimenti<br>correnti                                  |          | Residui<br>Residui gestione attuale<br>Residui totali                                       | 2018 | 3.913.430,32<br>16.582.102,21<br>12.668.671,89 | 3.150.594,31<br>3.945.897,49<br>795.303,18 | 0,00<br>0,00<br>0,00 | 762.836,01<br>9.579.030,72<br>8.816.194,71 |
| 3 - 01 - 0200  | 30102393 | EX50393 - PROVENTI INSTALLAZIONE ANTENNE E<br>RIPIETTORI                                    | 2016 | 26.586,77                                      | 0,00                                       | 0,00                 | 26.586,77                                  |
|  |          |   | 2017 | 2.387,39                                       | 0,00                                       | 0,00                 | 2.387,39                                   |
| TOTALE CAPITOLO  | 30102393 | Residui gestione attuale<br>Residui totali  | 2018 | 191.246,23<br>220.220,39                       | 191.246,23<br>191.246,23                   | 0,00<br>0,00         | 0,00<br>28.974,16                          |
| TOTALE CAPITOLO  | 30102401 | EX50240 - DIRITTI DI ROGITO<br>Residui gestione attuale<br>Residui totali                   | 2017 | 2.312,75                                       | 2.312,75                                   | 0,00                 | 0,00                                       |
|  |          |   | 2018 | 56.158,03<br>58.470,78                         | 56.158,03<br>58.470,78                     | 0,00<br>0,00         | 0,00<br>0,00                               |
| TOTALE CAPITOLO  | 30102501 | EX50250 - DIRITTI SEGRETERIA<br>Residui gestione attuale<br>Residui totali                  | 2016 | 55.528,46                                      | 56.099,32                                  | -570,86              | 0,00                                       |
|  |          |   | 2017 | 114.059,88                                     | 114.059,88                                 | 0,00                 | 0,00                                       |
| TOTALE CAPITOLO  | 30102501 | Residui gestione attuale<br>Residui totali  | 2018 | 436.286,11<br>605.874,45                       | 410.874,93<br>581.034,13                   | 0,00<br>-570,86      | 25.411,18<br>25.411,18                     |
| TOTALE CAPITOLO  | 30102901 | EX50290 - DIRITTI RILASCIO CARTE DI IDENTITA'<br>Residui gestione attuale<br>Residui totali | 2017 | 44.443,92                                      | 44.477,48                                  | -33,56               | 0,00                                       |
|  |          |   | 2018 | 382.596,13<br>427.040,05                       | 357.197,27<br>401.674,75                   | 0,00<br>-33,56       | 25.398,86<br>25.398,86                     |
| TOTALE CAPITOLO  | 30103201 | EX50320 - PROVENTI ILLUMINAZIONE VOTIVA<br>Residui gestione attuale<br>Residui totali       | 2017 | 50.000,00                                      | 13.000,00                                  | 3.303,62             | 33.696,38                                  |
|  |          |   | 2018 | 54.000,00<br>104.000,00                        | 0,00<br>13.000,00                          | 0,00<br>3.303,62     | 54.000,00<br>87.696,38                     |





BILANCIO CONSUNTIVO 2018 - GESTIONE RESIDUI ATTIVI PER ANNO DI PROVENIENZA

Residui derivanti dalla gestione attuale - Dettaglio per Anno

| Tit. - Tipol. - Cat.   | Capitolo        | Descrizione  | Anno        | Importo ultimo consuntivo | Importo riscosso    | Insussistenze       | Importo da conservare |
|------------------------|-----------------|--|-------------|---------------------------|---------------------|---------------------|-----------------------|
| 3 - 01 - 0200          | 30103211        | EX50321 - PROVENTI SERVIZIO ACQUEDOTTO                         | 2008        | 1.437.355,05              | 0,00                | 0,00                | 1.437.355,05          |
|                        |                 |  | 2009        | 3.347.595,06              | 0,00                | 0,00                | 3.347.595,06          |
|                        |                 |  | 2010        | 3.493.898,85              | 6.450,59            | 927.386,52          | 2.560.061,74          |
|                        |                 |  | 2011        | 2.732.327,40              | 193.993,62          | 356.770,56          | 2.181.563,22          |
|                        |                 |  | 2012        | 3.351.228,45              | 33.349,57           | 466.338,00          | 2.851.540,88          |
|                        |                 |  | 2013        | 4.722.162,66              | 170.482,07          | 1.284.690,44        | 3.266.990,15          |
|                        |                 |  | 2014        | 5.547.048,42              | 204.840,08          | 1.507.813,18        | 3.834.395,16          |
|                        |                 |  | 2015        | 6.867.134,61              | 35.122,62           | 2.835.208,06        | 3.996.803,93          |
|                        |                 |  | 2016        | 3.280.223,88              | 172.609,31          | 172.711,02          | 2.934.903,55          |
|                        |                 |  | 2017        | 5.662.541,45              | 2.355.911,22        | 0,00                | 3.306.630,23          |
| <b>TOTALE CAPITOLO</b> | <b>30103211</b> | <b>Residui gestione attuale</b>                                | <b>2018</b> | <b>5.503.128,29</b>       | <b>529.372,61</b>   | <b>0,00</b>         | <b>4.973.755,68</b>   |
|                        |                 | <b>Residui totali</b>  |             | <b>45.944.644,12</b>      | <b>3.702.131,69</b> | <b>7.550.917,78</b> | <b>34.691.594,65</b>  |
|                        | 30103221        | EX50322 - RISCOSSIONE CANONI PREGRESSI DEL SERVIZIO ACQUEDOTTO | 2004        | 916.050,51                | 0,00                | 0,00                | 916.050,51            |
| <b>TOTALE CAPITOLO</b> | <b>30103221</b> | <b>Residui gestione attuale</b>                                | <b>2018</b> | <b>0,00</b>               | <b>0,00</b>         | <b>0,00</b>         | <b>0,00</b>           |
|                        |                 | <b>Residui totali</b>  |             | <b>916.050,51</b>         | <b>0,00</b>         | <b>0,00</b>         | <b>916.050,51</b>     |
|                        | 30103302        | EX50330 - DIRITTI ESUMAZIONI-INUMAZIONI E TRASLAZIONI DI SALME | 2015        | 16.551,48                 | 0,00                | 16.551,48           | 0,00                  |
|                        |                 |  | 2017        | 94.238,72                 | 94.238,72           | 0,00                | 0,00                  |
| <b>TOTALE CAPITOLO</b> | <b>30103302</b> | <b>Residui gestione attuale</b>                                | <b>2018</b> | <b>261.844,40</b>         | <b>253.516,54</b>   | <b>0,00</b>         | <b>8.327,86</b>       |
|                        |                 | <b>Residui totali</b>  |             | <b>372.634,60</b>         | <b>347.755,26</b>   | <b>16.551,48</b>    | <b>8.327,86</b>       |
|                        | 30103401        | EX50340 - PROVENTI DEI SERVIZI DI MENSA                        | 2017        | 35.938,25                 | 35.938,25           | 0,00                | 0,00                  |
| <b>TOTALE CAPITOLO</b> | <b>30103401</b> | <b>Residui gestione attuale</b>                                | <b>2018</b> | <b>357.915,35</b>         | <b>326.854,35</b>   | <b>0,00</b>         | <b>31.061,00</b>      |
|                        |                 | <b>Residui totali</b>  |             | <b>393.853,60</b>         | <b>362.792,60</b>   | <b>0,00</b>         | <b>31.061,00</b>      |
|                        | 30103501        | EX50350 - PROVENTI DEI SERVIZI PER ASSISTENZA SCOLASTICA       | 2017        | 2.637,19                  | 2.637,19            | 0,00                | 0,00                  |
| <b>TOTALE CAPITOLO</b> | <b>30103501</b> | <b>Residui gestione attuale</b>                                | <b>2018</b> | <b>30.304,51</b>          | <b>27.644,63</b>    | <b>0,00</b>         | <b>2.659,88</b>       |
|                        |                 | <b>Residui totali</b>  |             | <b>32.941,70</b>          | <b>30.281,82</b>    | <b>0,00</b>         | <b>2.659,88</b>       |
|                        | 30103611        | EX50361 - PROVENTI TRASPORTO URBANO                            | 2017        | 598,58                    | 598,58              | 0,00                | 0,00                  |
| <b>TOTALE CAPITOLO</b> | <b>30103611</b> | <b>Residui gestione attuale</b>                                | <b>2018</b> | <b>4.748,17</b>           | <b>3.938,43</b>     | <b>0,00</b>         | <b>809,74</b>         |



*[Handwritten signature]*

BILANCIO CONSUNTIVO 2018 - GESTIONE RESIDUI ATTIVI PER ANNO DI PROVENIENZA

Residui derivanti dalla gestione attuale - Dettaglio per Anno

| Tit. - Tipol. - Cat.   | Capitolo | Descrizione  | Anno | Importo ultimo consuntivo | Importo riscosso | Insussistenze | Importo da conservare |
|--|----------|--|------|---------------------------|------------------|---------------|-----------------------|
|  |          | Residui totali                                     |      | 5.346,75                  | 4.537,01         | 0,00          | 809,74                |
| TOTALE CATEGORIA 0200 - Entrate dalla vendita e dall'erogazione di servizi |          | Residui  |      | 41.802.849,73             | 3.536.121,25     | 7.570.168,46  | 30.696.560,02         |
|  |          | Residui gestione attuale                           | 2018 | 7.278.227,22              | 2.156.803,02     | 0,00          | 5.121.424,20          |
|  |          | Residui totali                                     |      | 49.081.076,95             | 5.692.924,27     | 7.570.168,46  | 35.817.984,22         |
|  | 30103801 | EX50380 - FITTI REALI DI FABBRICATI                | 2009 | 18.006,10                 | 0,00             | 0,00          | 18.006,10             |
|  |          |  | 2010 | 17.254,26                 | 0,00             | 0,00          | 17.254,26             |
|  |          |  | 2011 | 9.480,95                  | 0,00             | 0,00          | 9.480,95              |
|  |          |  | 2012 | 27.917,11                 | 0,00             | 0,00          | 27.917,11             |
|  |          |  | 2013 | 1.656,30                  | 296,40           | 0,00          | 1.359,90              |
|  |          |  | 2016 | 46.707,59                 | 5.138,55         | -1.744,31     | 43.313,35             |
|  |          |  | 2017 | 171.946,41                | 172.643,42       | -697,01       | 0,00                  |
| TOTALE CAPITOLATO  | 30103801 | Residui gestione attuale                           | 2018 | 509.138,95                | 350.042,37       | 0,00          | 159.096,58            |
|  |          | Residui totali                                     |      | 802.107,67                | 528.120,74       | -2.441,32     | 276.428,25            |
|  | 30103901 | EX50390 - PROVENTI DI RENDITE PATRIMONIALI DIVERSE | 2016 | 42.083,35                 | 0,00             | 0,00          | 42.083,35             |
|  |          |  | 2017 | 3.087,56                  | 3.087,56         | 0,00          | 0,00                  |
| TOTALE CAPITOLATO  | 30103901 | Residui gestione attuale                           | 2018 | 37.050,72                 | 24.700,48        | 0,00          | 12.350,24             |
|  |          | Residui totali                                     |      | 82.221,63                 | 27.788,04        | 0,00          | 54.433,59             |
|  | 30103911 | EX50391 - PROVENTI DA IMPIANTI SPORTIVE PALESTRE   | 2016 | 38.712,95                 | 9.362,93         | -4.702,70     | 34.052,72             |
|  |          |  | 2017 | 12.157,36                 | 8.752,78         | 0,00          | 3.404,58              |
| TOTALE CAPITOLATO  | 30103911 | Residui gestione attuale                           | 2018 | 89.415,30                 | 56.911,61        | 0,00          | 32.503,69             |
|  |          | Residui totali                                     |      | 140.285,61                | 75.027,32        | -4.702,70     | 69.960,99             |
|  | 30103921 | EX50392 - PROVENTI CANONI MERCATO ORTOFRUTTICOLO   | 2008 | 27.619,45                 | 0,00             | 0,00          | 27.619,45             |
|  |          |  | 2009 | 9.067,86                  | 0,00             | 0,00          | 9.067,86              |
|  |          |  | 2010 | 2.218,21                  | 0,00             | 0,00          | 2.218,21              |
|  |          |  | 2012 | 19.298,03                 | 0,00             | 0,00          | 19.298,03             |
|  |          |  | 2013 | 10.192,45                 | 0,00             | 0,00          | 10.192,45             |



*[Handwritten signature]*

BILANCIO CONSUNTIVO 2018 - GESTIONE RESIDUI ATTIVI PER ANNO DI PROVENIENZA

Residui derivanti dalla gestione attuale - Dettaglio per Anno

| Tit. - Tipol. - Cat.  | Capitolo | Descrizione   | Anno | Importo ultimo consuntivo | Importo riscosso | Insussistenze | Importo da conservare |
|---|----------|---|------|---------------------------|------------------|---------------|-----------------------|
| ORTOFRUTTICOLO  |          |   |      |                           |                  |               |                       |
|   |          |   | 2014 | 39.813,11                 | 2.688,47         | 0,00          | 37.124,64             |
|   |          |   | 2015 | 33.113,14                 | 1.614,70         | 0,00          | 31.498,44             |
|   |          |   | 2016 | 74.383,73                 | 2.040,93         | 0,00          | 72.342,80             |
|   |          |   | 2017 | 111.922,14                | 37.885,49        | 0,00          | 74.036,65             |
|   |          | Residui gestione attuale  | 2018 | 189.647,12                | 73.863,39        | 0,00          | 115.783,73            |
|   |          | Residui totali  | 2018 | 517.275,24                | 118.092,98       | 0,00          | 399.182,26            |
| TOTALE CAPITOLO   | 30103921 |   |      |                           |                  |               |                       |
|   | 30103951 | EX50395 - CANONI E RIMBORSI PER AFFIDAMENTO SERVIZIO DISTRIBUZIONE GAS        | 2013 | 267.163,26                | 0,00             | 267.163,26    | 0,00                  |
|   |          | Residui gestione attuale  | 2018 | 426.768,20                | 426.768,20       | 0,00          | 0,00                  |
|   |          | Residui totali  | 2018 | 693.931,46                | 426.768,20       | 267.163,26    | 0,00                  |
| TOTALE CAPITOLO   | 30104001 | EX50400 - PROVENTI DEI BENI DELL'EX ECA                                       | 2016 | 149.704,24                | 0,00             | 0,00          | 149.704,24            |
|   |          | Residui gestione attuale  | 2017 | 15.984,05                 | 23.701,45        | -7.717,40     | 0,00                  |
|   |          | Residui totali  | 2018 | 26.777,29                 | 23.410,51        | 0,00          | 3.366,78              |
| TOTALE CAPITOLO   | 30104001 |   |      | 192.465,58                | 47.111,96        | -7.717,40     | 153.071,02            |
| TOTALE CATEGORIA 0300 - Proventi derivanti dalla gestione dei beni  |          |   | 2018 | 1.149.489,61              | 267.212,68       | 252.301,84    | 629.975,09            |
|   |          | Residui gestione attuale  |      | 1.278.797,58              | 956.696,56       | 0,00          | 323.101,02            |
|   |          | Residui totali  |      | 2.428.287,19              | 1.222.909,24     | 252.301,84    | 953.076,11            |
| TOTALE TIPOLOGIA 01 - Tipologia 100: Vendita di beni e servizi e proventi derivanti dalla gestione dei beni |          |   | 2018 | 42.952.339,34             | 3.803.333,93     | 7.822.470,30  | 31.326.535,11         |
|   |          | Residui gestione attuale  |      | 8.557.024,80              | 3.112.499,58     | 0,00          | 5.444.525,22          |
|   |          | Residui totali  |      | 51.509.364,14             | 6.915.833,51     | 7.822.470,30  | 36.771.060,33         |
|   | 30203101 | EX50310 - SANZIONI AMM.PER VIOLAZIONE CODICE STRADALE A CARICO DELLE FAMIGLIE | 2009 | 2.479.622,27              | 46.432,92        | 1.019.621,75  | 1.413.567,60          |
|   |          |   | 2010 | 1.148.470,79              | 65.091,89        | 262.571,09    | 820.807,81            |
|   |          |   | 2017 | 40.383,20                 | 40.383,20        | 0,00          | 0,00                  |
| TOTALE CAPITOLO   | 30203101 |   |      | 822.229,75                | 209.053,04       | 0,00          | 613.176,71            |
|   |          | Residui gestione attuale  | 2018 | 4.490.706,01              | 360.961,05       | 1.282.192,84  | 2.847.552,12          |
|   |          | Residui totali  | 2008 | 156.043,23                | 0,00             | 156.043,23    | 0,00                  |



30203113 EX50311 - SANZIONE AMMINISTRATIVE -ILLECITI AMBIENTALI E COMMERCIALI A CARICO DELLE



BILANCIO CONSUNTIVO 2018 - GESTIONE RESIDUI ATTIVI PER ANNO DI PROVENIENZA

Residui derivanti dalla gestione attuale - Dettaglio per Anno

| Tit. - Tipol. - Cat. | Capitolo  | Descrizione              | Anno | Importo ultimo consuntivo | Importo riscosso | Insussistenze | Importo da conservare |
|----------------------|---|--------------------------|------|---------------------------|------------------|---------------|-----------------------|
| FAMIGLIE             |   |                          |      |                           |                  |               |                       |
|                      | 30203113  | Residui gestione attuale | 2009 | 459.973,04                | 0,00             | 459.973,04    | 0,00                  |
|                      |   | Residui totali           | 2011 | 64.958,68                 | 5,64             | 64.953,04     | 0,00                  |
|                      |   |                          | 2012 | 516,00                    | 0,00             | 516,00        | 0,00                  |
|                      |   |                          | 2014 | 230.638,84                | 1.438,83         | 0,00          | 229.200,01            |
|                      |   |                          | 2015 | 38.643,63                 | 0,00             | 0,00          | 38.643,63             |
|                      |   |                          | 2016 | 2.413,10                  | 2.413,10         | 0,00          | 0,00                  |
|                      |   |                          | 2018 | 0,00                      | 0,00             | 0,00          | 0,00                  |
|                      |   |                          |      | 953.186,52                | 3.857,57         | 681.485,31    | 267.843,64            |
| 30303123             | EX50312 - RUOLI ANNI PREGRESSI SANZIONI AMMINISTRATIVE VIOLAZIONE CODICE STRADALE A CARICO FAMIGLIE |                          | 2012 | 0,00                      | 0,00             | 0,00          | 0,00                  |
|                      |   |                          | 2013 | 5.413.425,87              | 120.629,57       | 757.220,17    | 4.535.576,13          |
|                      |   |                          | 2014 | 11.460.497,96             | 127.031,29       | 1.152.566,32  | 10.180.900,35         |
|                      |   |                          | 2015 | 3.125.364,81              | 92.608,30        | 276.301,23    | 2.756.455,28          |
|                      |   |                          | 2016 | 4.683.218,60              | 54.915,45        | 418.651,67    | 4.209.651,48          |
|                      |   |                          | 2017 | 2.172.400,56              | 0,00             | 0,00          | 2.172.400,56          |



*[Handwritten signature]*

BILANCIO CONSUNTIVO 2018 - GESTIONE RESIDUI ATTIVI PER ANNO DI PROVENIENZA

Residui derivanti dalla gestione attuale - Dettaglio per Anno

| Tit. - Tipol. - Cat.  | Capitolo   | Descrizione   | Anno                  | Importo ultimo consuntivo                    | Importo riscosso                       | Insussistenze                        | Importo da conservare                        |
|---|--|---|-----------------------|--|--|--------------------------------------|--|
| TOTALE CAPITOLO   | 30303123   | Residui gestione attuale<br>Residui totali            | 2018                  | 0,00<br>26.854.907,80                        | 0,00<br>395.184,61                     | 0,00<br>2.604.739,39                 | 0,00<br>23.854.983,80                        |
| TOTALE CATEGORIA 0200 - Entrate da famiglie derivanti dall'attività di controllo e repressione delle irregolarità e degli illeciti                    |  | Residui<br>Residui gestione attuale<br>Residui totali | 2018                  | 31.476.570,58<br>822.229,75<br>32.298.800,33 | 550.950,19<br>209.053,04<br>760.003,23 | 4.568.417,54<br>0,00<br>4.568.417,54 | 26.357.202,85<br>613.176,71<br>26.970.379,56 |
| TOTALE CAPITOLO   | 30203111   | Residui gestione attuale<br>Residui totali            | 2018                  | 67.007,76<br>67.007,76                       | 33.282,86<br>33.282,86                 | 0,00<br>0,00                         | 33.724,90<br>33.724,90                       |
| TOTALE CATEGORIA 0400 - Entrate da Istituzioni Sociali Private derivanti dall'attività di controllo e repressione delle irregolarità e degli illeciti |  | Residui<br>Residui gestione attuale<br>Residui totali | 2018                  | 0,00<br>67.007,76<br>67.007,76               | 0,00<br>33.282,86<br>33.282,86         | 0,00<br>0,00<br>0,00                 | 0,00<br>33.724,90<br>33.724,90               |
| TOTALE TIPOLOGIA 02 - Tipologia 200: Proventi derivanti dall'attività di controllo e repressione delle irregolarità e degli illeciti                  |  | Residui<br>Residui gestione attuale<br>Residui totali | 2018                  | 31.476.570,58<br>889.237,51<br>32.365.808,09 | 550.950,19<br>242.335,90<br>793.286,09 | 4.568.417,54<br>0,00<br>4.568.417,54 | 26.357.202,85<br>646.901,61<br>27.004.104,46 |
| TOTALE CAPITOLO   | 30500102   | Residui gestione attuale<br>Residui totali            | 2018                  | 6.718.904,00<br>6.718.904,00                 | 37.297,18<br>37.297,18                 | 0,00<br>0,00                         | 6.681.606,82<br>6.681.606,82                 |
| TOTALE CATEGORIA 0100 - Indennizzi di assicurazione   |  | Residui<br>Residui gestione attuale<br>Residui totali | 2018                  | 0,00<br>6.718.904,00<br>6.718.904,00         | 0,00<br>37.297,18<br>37.297,18         | 0,00<br>0,00<br>0,00                 | 0,00<br>6.681.606,82<br>6.681.606,82         |
| 3 - 05 - 0200   | 30104511   | EX50451 - PROVENTI PER RISTORO IMPATTO AMBIENTALE     | 2015                  | 65.184,34                                    | 0,00                                   | 0,00                                 | 65.184,34                                    |
| TOTALE CAPITOLO   | 30104511   | Residui gestione attuale<br>Residui totali            | 2018                  | 0,00<br>65.184,34                            | 0,00<br>0,00                           | 0,00<br>0,00                         | 0,00<br>65.184,34                            |
| TOTALE CATEGORIA 0200 - Rimborsi in entrata   |  | Residui<br>Residui gestione attuale<br>Residui totali | 2018                  | 65.184,34<br>0,00<br>65.184,34               | 0,00<br>0,00<br>0,00                   | 0,00<br>0,00<br>0,00                 | 65.184,34<br>0,00<br>65.184,34               |
| 3 - 05 - 9900   | 30102351   | EX50351 - COMPARTICIPAZIONE AI SERVIZI SOCIO-SANITARI | 2016                  | 110.515,63                                   | 0,00                                   | 0,00                                 | 110.515,63                                   |
| TOTALE CAPITOLO   | 30102351   | Residui gestione attuale<br>Residui totali            | 2018                  | 0,00<br>110.515,63                           | 0,00<br>0,00                           | 0,00<br>0,00                         | 0,00<br>110.515,63                           |
| 30102360  | EX50360 - PROVENTI DI COLONIE E SOGGIORNI STAGIONALI | 2017  | 13.371,63             | 13.371,63                                    | 0,00                                   | 0,00                                 |  |
| 30102360  | Residui gestione attuale<br>Residui totali           | 2018  | 5.089,43<br>18.461,06 | 5.089,43<br>18.461,06                        | 0,00<br>0,00                           | 0,00<br>0,00                         |  |
| 30103213  | COMPONENTE TARIFFARIA U11 DETERMINATA                | 2017  | 82.702,41             | 34.230,67                                    | 2.058,82                               | 46.412,92                            |  |



*[Handwritten signature]*

BILANCIO CONSUNTIVO 2018 - GESTIONE RESIDUI ATTIVI PER ANNO DI PROVENIENZA

Residui derivanti dalla gestione attuale - Dettaglio per Anno

| Tit. - Tipol. - Cat.   | Capitolo | Descrizione  | Anno | Importo ultimo consuntivo    | Importo riscosso         | Insussistenze     | Importo da conservare        |
|--|----------|--|------|------------------------------|--------------------------|-------------------|------------------------------|
| DALL'AUTORITA' PER L'ENERGIA ELETTRICA E IL GAS                        |          |  |      |                              |                          |                   |                              |
| TOTALE CAPITOLO  | 30103213 | Residui gestione attuale<br>Residui totali                                       | 2018 | 306.371,72<br>389.074,13     | 116.699,60<br>150.930,27 | 0,00<br>2.058,82  | 189.672,12<br>236.085,04     |
|  | 30504501 | EX50450 - INTROITI E RIMBORSI DIVERSI  | 2014 | 6.209,50                     | 0,00                     | 6.209,50          | 0,00                         |
|  |          |  | 2015 | 7.749,10                     | 0,00                     | 7.749,10          | 0,00                         |
|  |          |  | 2016 | 10.079,94                    | 1.120,48                 | -405,94           | 9.365,40                     |
|  |          |  | 2017 | 38.116,82                    | 37.659,08                | 0,00              | 457,74                       |
| TOTALE CAPITOLO  | 30504501 | Residui gestione attuale<br>Residui totali                                       | 2018 | 5.406.013,43<br>5.468.168,79 | 796.373,78<br>835.153,34 | 0,00<br>13.552,66 | 4.609.639,65<br>4.619.462,79 |
| TOTALE CAPITOLO  | 30509001 | Residui gestione attuale<br>Residui totali                                       | 2018 | 11.215,36<br>11.215,36       | 0,00<br>0,00             | 0,00<br>0,00      | 11.215,36<br>11.215,36       |
| TOTALE CAPITOLO  | 30509002 | Residui gestione attuale<br>Residui totali                                       | 2018 | 0,00<br>0,00                 | 0,00<br>0,00             | 0,00<br>0,00      | 0,00<br>0,00                 |
| TOTALE CAPITOLO  | 30509004 | Residui gestione attuale<br>Residui totali                                       | 2018 | 290.858,32<br>290.858,32     | 290.858,32               | 0,00<br>0,00      | 0,00<br>0,00                 |
| TOTALE CAPITOLO  | 30599001 | Residui gestione attuale<br>Residui totali                                       | 2018 | 50.000,00<br>50.000,00       | 0,00<br>0,00             | 0,00<br>0,00      | 50.000,00<br>50.000,00       |
| TOTALE CATEGORIA 9900 - Altre entrate correnti n.a.c.                  |          |  |      |                              |                          |                   |                              |
|  |          | Residui  | 2018 | 268.745,03                   | 86.381,86                | 15.611,48         | 166.751,69                   |
|  |          | Residui gestione attuale   |      | 6.069.548,26                 | 1.209.021,13             | 0,00              | 4.860.527,13                 |
|  |          | Residui totali   |      | 6.338.293,29                 | 1.295.402,99             | 15.611,48         | 5.027.278,82                 |
| TOTALE TIPOLOGIA 05 - Tipologia 500: Rimborsi e altre entrate correnti |          |  |      |                              |                          |                   |                              |
|  |          | Residui  | 2018 | 333.929,37                   | 86.381,86                | 15.611,48         | 231.936,03                   |
|  |          | Residui gestione attuale   |      | 12.788.452,26                | 1.246.318,31             | 0,00              | 11.542.133,95                |
|  |          | Residui totali   |      | 13.122.381,63                | 1.332.700,17             | 15.611,48         | 11.774.069,98                |
| TOTALE TITOLO 3 - Entrate extratributarie                              |          |  |      |                              |                          |                   |                              |
|  |          | Residui  | 2018 | 74.762.839,29                | 4.440.665,98             | 12.406.499,32     | 57.915.673,99                |
|  |          | Residui gestione attuale   |      | 22.234.714,57                | 4.601.153,79             | 0,00              | 17.633.560,78                |
|  |          | Residui totali   |      | 96.997.553,86                | 9.041.819,77             | 12.406.499,32     | 75.549.234,77                |
| TOTALE CAPITOLO  | 40200102 | Residui gestione attuale<br>Residui totali                                       | 2018 | 1.752.877,33<br>1.752.877,33 | 1.752.877,33             | 0,00<br>0,00      | 0,00<br>0,00                 |
| 4 - 0250100  |          |  |      |                              |                          |                   |                              |
|  | 40201100 | CONTRIBUTO PER LA REALIZZAZIONE DI UN IMPIANTO DI PRODUZIONE ENERGIA RINNOVABILE | 2015 | 828,99                       | 0,00                     | 0,00              | 828,99                       |
| TOTALE CAPITOLO  | 40201100 | Residui gestione attuale<br>Residui totali                                       | 2018 | 0,00<br>828,99               | 0,00<br>0,00             | 0,00<br>0,00      | 0,00<br>828,99               |




*[Handwritten signature]*



BILANCIO CONSUNTIVO 2018 - GESTIONE RESIDUI ATTIVI PER ANNO DI PROVENIENZA

Residui derivanti dalla gestione attuale - Dettaglio per Anno

| Tit. - Tipol. - Cat. | Capitolo | Descrizione  | Anno | Importo ultimo consuntivo | Importo riscosso | Insussistenze | Importo da conservare |
|----------------------|----------|--|------|---------------------------|------------------|---------------|-----------------------|
| 4 - 02 - 0100        | 40205301 | EX50530 - CONTRIBUTO DALLO STATO PER ACCORDO PROGRAM.OPIVO LEGGE N.123/2008-INFRASTRUTTURE INSERIMENTO BASE NATO | 2017 | 1.100.000,00              | 0,00             | 0,00          | 1.100.000,00          |
|                      |          | Residui gestione attuale   |      | 0,00                      | 0,00             | 0,00          | 0,00                  |
|                      |          | Residui totali   |      | 1.100.000,00              | 0,00             | 0,00          | 1.100.000,00          |
|                      | 40205301 | Residui gestione attuale   | 2018 | 0,00                      | 0,00             | 0,00          | 0,00                  |
|                      |          | Residui totali   |      | 1.100.000,00              | 0,00             | 0,00          | 1.100.000,00          |
|                      | 40205401 | EX50540 - CONTRIBUTO DALLO STATO PER LA RICOSTRUZIONE (LEGGE-219/81)   | 1990 | 252.406,42                | 0,00             | 0,00          | 252.406,42            |
|                      |          | Residui gestione attuale   |      | 0,00                      | 0,00             | 0,00          | 0,00                  |
|                      |          | Residui totali   |      | 252.406,42                | 0,00             | 0,00          | 252.406,42            |
|                      | 40205501 | EX50550 - CONTRIBUTO DALLO STATO PER EDILIZIA SCOLASTICA.SICUREZZA SC.MEDIA VIA VACCARO                          | 1992 | 184.530,26                | 0,00             | 0,00          | 184.530,26            |
|                      |          | Residui gestione attuale   |      | 0,00                      | 0,00             | 0,00          | 0,00                  |
|                      |          | Residui totali   |      | 184.530,26                | 0,00             | 0,00          | 184.530,26            |
|                      | 40205901 | EX50590 - ADEGUAMENTO EDIFICI SCOLASTICI ALLE NORME DI SICUREZZA IGIENE E AGIBILITA'                             | 1994 | 90.833,24                 | 0,00             | 0,00          | 90.833,24             |
|                      |          | Residui gestione attuale   |      | 0,00                      | 0,00             | 0,00          | 0,00                  |
|                      |          | Residui totali   |      | 90.833,24                 | 0,00             | 0,00          | 90.833,24             |
|                      | 40205901 | Residui gestione attuale   | 2018 | 0,00                      | 0,00             | 0,00          | 0,00                  |
|                      |          | Residui totali   |      | 90.833,24                 | 0,00             | 0,00          | 90.833,24             |
|                      | 40206121 | EX50612 - COSTRUZIONE,RISTRUTTURAZIONE ED ADEGUAMENTO EDIFICI SCOLASTICI-FONDI CIPE SC.MEDIA BASILE              | 2008 | 748.662,23                | 612.541,81       | 0,00          | 136.120,42            |
|                      |          | Residui gestione attuale   |      | 0,00                      | 0,00             | 0,00          | 0,00                  |
|                      |          | Residui totali   |      | 748.662,23                | 612.541,81       | 0,00          | 136.120,42            |
|                      | 40206121 | Residui gestione attuale   | 2018 | 0,00                      | 0,00             | 0,00          | 0,00                  |
|                      |          | Residui totali   |      | 748.662,23                | 612.541,81       | 0,00          | 136.120,42            |
|                      | 40206201 | EX50620 - CONTRIB.REGIONE PER ACQUISIZIONE E URBANIZZAZIONE AREE-2 PIANO DI ZONA 2 STRALCIO                      | 1993 | 516.456,90                | 0,00             | 0,00          | 516.456,90            |
|                      |          | Residui gestione attuale   |      | 0,00                      | 0,00             | 0,00          | 0,00                  |
|                      |          | Residui totali   |      | 516.456,90                | 0,00             | 0,00          | 516.456,90            |
|                      | 40206201 | Residui gestione attuale   | 2018 | 0,00                      | 0,00             | 0,00          | 0,00                  |
|                      |          | Residui totali   |      | 516.456,90                | 0,00             | 0,00          | 516.456,90            |
|                      | 40206301 | EX50630 - CONTRIBUTO DALLA REGIONE PER   | 2007 | 1.117.716,14              | 0,00             | 0,00          | 1.117.716,14          |



*[Handwritten signature]*

BILANCIO CONSUNTIVO 2018 - GESTIONE RESIDUI ATTIVI PER ANNO DI PROVENIENZA

Residui derivanti dalla gestione attuale - Dettaglio per Anno

| Tit. - Tipol. - Cat. | Capitolo | Descrizione  | Anno | Importo ultimo consuntivo | Importo riscosso | Insussistenze | Importo da conservare |
|----------------------|----------|--|------|---------------------------|------------------|---------------|-----------------------|
|                      |          | COSTRUZIONE IMPIANTI SPORTIVI E ATTREZZATURE SPORTIVE  |      |                           |                  |               |                       |
|                      | 40206301 | Residui gestione attuale   | 2018 | 0,00                      | 0,00             | 0,00          | 0,00                  |
|                      |          | Residui totali   |      | 1.117.716,14              | 0,00             | 0,00          | 1.117.716,14          |
|                      | 40206711 | EX50671 - CONTRIBUTO DALLA REGIONE PER RIFUNZIONALIZZAZIONE CAMPETTO SPORTIVO VILLA "AMMATURO"                           | 2016 | 25.000,00                 | 0,00             | 0,00          | 25.000,00             |
|                      | 40206711 | Residui gestione attuale   | 2018 | 0,00                      | 0,00             | 0,00          | 0,00                  |
|                      |          | Residui totali   |      | 25.000,00                 | 0,00             | 0,00          | 25.000,00             |
|                      | 40206901 | EX50690 - INTERVENTI STRADALI D.G.R. N° 145/2015   | 2006 | 355.720,12                | 69.505,64        | 0,00          | 286.214,48            |
|                      | 40206901 | Residui gestione attuale   | 2018 | 0,00                      | 0,00             | 0,00          | 0,00                  |
|                      |          | Residui totali   |      | 355.720,12                | 69.505,64        | 0,00          | 286.214,48            |
|                      | 40206941 | Residui gestione attuale   | 2018 | 8.640,61                  | 0,00             | 0,00          | 8.640,61              |
|                      |          | Residui totali   |      | 8.640,61                  | 0,00             | 0,00          | 8.640,61              |
|                      | 40207011 | EX50701 - TRASFERIMENTI PER P.O.R. CAMPANIA-FESR 2007/2013-ASSE 6.1:PROGRAMMA "PIU' EUROPA"                              | 2017 | 1.089.654,08              | 0,00             | 0,00          | 1.089.654,08          |
|                      | 40207011 | Residui gestione attuale   | 2018 | 197.438,58                | 0,00             | 0,00          | 197.438,58            |
|                      |          | Residui totali   |      | 1.287.092,66              | 0,00             | 0,00          | 1.287.092,66          |
|                      | 40207081 | EX50708 - TRASFERIMENTI PER P.A.E.S.PIANO AZIONE ENERGIA SOSTENIBILE IN CAMPANIA   | 2014 | 9.643,96                  | 0,00             | 0,00          | 9.643,96              |
|                      | 40207081 | Residui gestione attuale   | 2018 | 0,00                      | 0,00             | 0,00          | 0,00                  |
|                      |          | Residui totali   |      | 9.643,96                  | 0,00             | 0,00          | 9.643,96              |
|                      | 40208001 | Programma di recupero e razionalizzazione degli immobili e degli alloggi ERP Legge 80 del 23.05.2014 (ALLOGGI CASACELLE) | 2017 | 0,00                      | 0,00             | 0,00          | 0,00                  |
|                      | 40208001 | Residui gestione attuale   | 2018 | 1.365.000,00              | 1.365.000,00     | 0,00          | 0,00                  |
|                      |          | Residui totali   |      | 1.365.000,00              | 1.365.000,00     | 0,00          | 0,00                  |
|                      |          | TOTALE CATEGORIA 0100 - Contributi agli investimenti da amministrazioni pubbliche  | 2018 | 6.066.202,30              | 682.047,45       | 0,00          | 5.384.154,85          |
|                      |          | TOTALE TIPOLOGIA 02 - Tipologia 200: Contributi agli investimenti  | 2018 | 3.323.956,52              | 3.117.877,33     | 0,00          | 206.079,19            |
|                      |          | Residui  |      | 9.390.158,82              | 3.799.924,78     | 0,00          | 5.590.234,04          |
|                      |          | Residui  |      | 6.066.202,30              | 682.047,45       | 0,00          | 5.384.154,85          |
|                      |          | Residui gestione attuale   |      | 3.323.956,52              | 3.117.877,33     | 0,00          | 206.079,19            |
|                      |          | Residui totali   |      | 9.390.158,82              | 3.799.924,78     | 0,00          | 5.590.234,04          |
|                      |          | EX50480 - PROVENTI DI CONCESSIONI CIMITERIALI:   | 2011 | 29.684,77                 | 32.464,11        | -6.000,00     | 3.220,66              |



*[Handwritten signature]*

BILANCIO CONSUNTIVO 2018 - GESTIONE RESIDUI ATTIVI PER ANNO DI PROVENIENZA

Residui derivanti dalla gestione attuale - Dettaglio per Anno

| Tit. - Tipol. - Cat.  | Capitolo | Descrizione   | Anno | Importo ultimo consuntivo                  | Importo riscosso                           | Insussistenze                  | Importo da conservare            |
|---|----------|---|------|--|--|--------------------------------|----------------------------------|
| LOCULI 2° LOTTO, LOCULI 1° LOTTO PIANO INTERRATO CIMITERO NUOVO.                            |          |   | 2012 | 154.137,79                                 | 0,00                                       | 0,00                           | 154.137,79                       |
| TOTALE CAPITOLO   | 40404801 | Residui gestione attuale<br>Residui totali  | 2018 | 0,00<br>183.822,56                         | 0,00<br>32.464,11                          | 0,00<br>-6.000,00              | 0,00<br>157.358,45               |
| TOTALE CATEGORIA 0100 - Alienazione di beni materiali                                       |          | Residui<br>Residui gestione attuale<br>Residui totali   | 2018 | 183.822,56<br>0,00<br>183.822,56           | 32.464,11<br>0,00<br>32.464,11             | -6.000,00<br>0,00<br>-6.000,00 | 157.358,45<br>0,00<br>157.358,45 |
| TOTALE TIPOLOGIA 04 - Tipologia 400: Entrate da alienazione di beni materiali e immateriali |          | Residui gestione attuale<br>Residui totali  | 2018 | 0,00<br>183.822,56                         | 0,00<br>32.464,11                          | 0,00<br>-6.000,00              | 0,00<br>157.358,45               |
| TOTALE CAPITOLO   | 40507501 | EX50750 - PROVENTI ORDINARI PER PERMESSI A COSTRUIRE E SCIA<br>Residui gestione attuale<br>Residui totali     | 2017 | 222.574,86<br>1.953.668,68<br>2.176.243,54 | 222.574,86<br>1.936.855,41<br>2.159.430,27 | 0,00<br>0,00<br>0,00           | 0,00<br>16.813,27<br>16.813,27   |
| TOTALE CAPITOLO   | 40507601 | EX50760 - PROVENTI CONCESSIONI EDILIZIE CONNESSI AL CONDONO<br>Residui gestione attuale<br>Residui totali     | 2018 | 254.317,10<br>1.271.192,85<br>1.525.509,95 | 254.317,10<br>1.246.830,28<br>1.501.147,38 | 0,00<br>0,00<br>0,00           | 0,00<br>24.362,57<br>24.362,57   |
| TOTALE CAPITOLO   | 40507621 | EX50762 - COMPARTICIPAZIONE PROVENTI OBLAZIONE CONDONO EDILIZIO<br>Residui gestione attuale<br>Residui totali | 2017 | 55.349,22<br>441.204,38<br>496.553,60      | 55.349,22<br>412.996,20<br>468.345,42      | 0,00<br>0,00<br>0,00           | 0,00<br>28.208,18<br>28.208,18   |
| TOTALE CATEGORIA 0100 - Permessi di costruire   |          | Residui<br>Residui gestione attuale<br>Residui totali   | 2018 | 532.241,18<br>3.666.065,91<br>4.198.307,09 | 532.241,18<br>3.596.681,89<br>4.128.923,07 | 0,00<br>0,00<br>0,00           | 0,00<br>69.384,02<br>69.384,02   |
| TOTALE CAPITOLO   | 40504001 | Residui gestione attuale<br>Residui totali  | 2018 | 50.000,00<br>50.000,00                     | 0,00<br>0,00                               | 0,00<br>0,00                   | 50.000,00<br>50.000,00           |
| TOTALE CATEGORIA 0400 - Altre entrate in conto capitale n.a.c.                              |          | Residui<br>Residui gestione attuale<br>Residui totali   | 2018 | 0,00<br>50.000,00<br>50.000,00             | 0,00<br>0,00<br>0,00                       | 0,00<br>0,00<br>0,00           | 0,00<br>50.000,00<br>50.000,00   |
| TOTALE TIPOLOGIA 05 - Tipologia 500: Altre entrate in conto capitale                        |          | Residui<br>Residui gestione attuale<br>Residui totali   | 2018 | 532.241,18<br>3.716.065,91<br>4.248.307,09 | 532.241,18<br>3.596.681,89<br>4.128.923,07 | 0,00<br>0,00<br>0,00           | 0,00<br>119.384,02<br>119.384,02 |
| TOTALE TITOLO 4 - Entrate in conto  |          | Residui   |      | 6.782.266,04                               | 1.246.752,74                               | -6.000,00                      | 5.541.513,30                     |



*[Handwritten signature]*



BILANCIO CONSUNTIVO 2018 - GESTIONE RESIDUI ATTIVI PER ANNO DI PROVENIENZA

Residui derivanti dalla gestione attuale - Dettaglio per Anno

| Tit. - Tipol. - Cat.   | Capitolo   | Descrizione   | Anno | Importo ultimo consuntivo | Importo riscosso | Insussistenze | Importo da conservare |
|--|--|---|------|---------------------------|------------------|---------------|-----------------------|
| capitale   |  | Residui gestione attuale                                  | 2018 | 7.040.022,43              | 6.714.559,22     | 0,00          | 325.463,21            |
|  |  | Residui totali  |      | 13.822.288,47             | 7.961.311,96     | -6.000,00     | 5.866.976,51          |
| 9 - 01 - 0100  | 90109603   | EX50960 - RITENUTE ERARIALI RIT SU CONTRO PUBBLICI        | 2015 | 0,50                      | 0,00             | 0,00          | 0,50                  |
| TOTALE CAPITOLO  | 90109603   | Residui gestione attuale                                  | 2018 | 0,00                      | 0,00             | 0,00          | 0,00                  |
|  |  | Residui totali  |      | 0,50                      | 0,00             | 0,00          | 0,50                  |
| TOTALE CATEGORIA 0100 - Altre ritenute                           |  | Residui gestione attuale                                  | 2018 | 0,50                      | 0,00             | 0,00          | 0,50                  |
|  |  | Residui totali  |      | 0,50                      | 0,00             | 0,00          | 0,50                  |
| 9 - 01 - 0200  | 90109501   | EX50950 - RITENUTE PREV.LI ASS. LI A CARICO DEL PERSONALE | 2017 | 0,00                      | 0,00             | 0,00          | 0,00                  |
| TOTALE CAPITOLO  | 90109501   | Residui gestione attuale                                  | 2018 | 719.177,00                | 719.177,00       | 0,00          | 0,00                  |
|  |  | Residui totali  |      | 719.177,00                | 719.177,00       | 0,00          | 0,00                  |
| 90109601   | EX50960 - RITENUTE ERARIALI SU REDDITI LAVORO DIPENDENTE |   | 2017 | 94,36                     | 0,00             | 0,00          | 94,36                 |
| TOTALE CAPITOLO  | 90109601   | Residui gestione attuale                                  | 2018 | 1.651.791,32              | 1.651.791,32     | 0,00          | 0,00                  |
|  |  | Residui totali  |      | 1.651.885,68              | 1.651.791,32     | 0,00          | 94,36                 |
| TOTALE CAPITOLO  | 90109701   | Residui gestione attuale                                  | 2018 | 151.749,20                | 151.749,20       | 0,00          | 0,00                  |
|  |  | Residui totali  |      | 151.749,20                | 151.749,20       | 0,00          | 0,00                  |
| TOTALE CATEGORIA 0200 - Ritenute su redditi da lavoro dipendente |  | Residui gestione attuale                                  | 2018 | 94,36                     | 2.522.717,52     | 0,00          | 94,36                 |
|  |  | Residui totali  |      | 2.522.811,88              | 2.522.717,52     | 0,00          | 94,36                 |
| 9 - 01 - 0300  | 90109602   | EX50960 - RITENUTE ERARIALI SU REDDITI DI LAVORO AUTONOMO | 2017 | 780,86                    | 0,00             | 0,00          | 780,86                |
| TOTALE CAPITOLO  | 90109602   | Residui gestione attuale                                  | 2018 | 168.760,84                | 167.423,40       | 0,00          | 1.337,44              |
|  |  | Residui totali  |      | 169.541,70                | 167.423,40       | 0,00          | 2.118,30              |
| TOTALE CATEGORIA 0300 - Ritenute su redditi da lavoro autonomo   |  | Residui gestione attuale                                  | 2018 | 780,86                    | 0,00             | 0,00          | 780,86                |
|  |  | Residui totali  |      | 168.760,84                | 167.423,40       | 0,00          | 1.337,44              |
| 9 - 01 - 9900  | 90100001   | EX51000 - RIMBORSO SPESE PER SERVIZI PER CONTO TERZI      | 1998 | 29.716,70                 | 0,00             | 0,00          | 29.716,70             |
|  |  |   | 2003 | 128.523,20                | 0,00             | 0,00          | 128.523,20            |
|  |  |   | 2011 | 583.457,62                | 0,00             | 0,00          | 583.457,62            |



*[Handwritten signature]*

BILANCIO CONSUNTIVO 2018 - GESTIONE RESIDUI ATTIVI PER ANNO DI PROVENIENZA

Residui derivanti dalla gestione attuale - Dettaglio per Anno

| Tit. - Tipol. - Cat.   | Capitolo        | Descrizione   | Anno        | Importo ultimo consuntivo | Importo riscosso    | Insussistenze | Importo da conservare |
|------------------------|-----------------|---|-------------|---------------------------|---------------------|---------------|-----------------------|
| 9 - 01 - 9900          | 90100001        | EX51000 - RIMBORSO SPESE PER SERVIZI PER CONTO TERZI              | 2012        | 835,32                    | 0,00                | 0,00          | 835,32                |
|                        |                 |   | 2013        | 189.255,06                | 0,00                | 0,00          | 189.255,06            |
|                        |                 |   | 2014        | 31.525,34                 | 0,00                | 0,00          | 31.525,34             |
|                        |                 |   | 2015        | 725.943,98                | 0,00                | 0,00          | 725.943,98            |
|                        |                 |   | 2016        | 3,50                      | 0,00                | 0,00          | 3,50                  |
|                        |                 |   | 2017        | 16.798,20                 | 490,00              | 0,00          | 16.308,20             |
| <b>TOTALE CAPITOLO</b> | <b>90100001</b> | <b>Residui gestione attuale</b>                                   | <b>2018</b> | <b>8.223.294,66</b>       | <b>8.216.850,18</b> | <b>0,00</b>   | <b>6.444,48</b>       |
|                        |                 | <b>Residui totali</b>   |             | <b>9.929.353,58</b>       | <b>8.217.340,18</b> | <b>0,00</b>   | <b>1.712.013,40</b>   |
|                        | 90109801        | EX50980 - DEPOSITI CAUZIONALI                                     | 2017        | 1.110,67                  | 1.110,67            | 0,00          | 0,00                  |
|                        | 90109801        | Residui gestione attuale  | 2018        | 5.786,90                  | 5.786,90            | 0,00          | 0,00                  |
|                        |                 | Residui totali  |             | 6.897,57                  | 6.897,57            | 0,00          | 0,00                  |
|                        | 90110301        | EX51030 - CANONI LOCAZIONE ALLOGGI-LEGGE 219/81                   | 1989        | 7.133,61                  | 0,00                | 0,00          | 7.133,61              |
|                        |                 |   | 1994        | 22.472,33                 | 0,00                | 0,00          | 22.472,33             |
|                        |                 |   | 1995        | 25.442,20                 | 0,00                | 0,00          | 25.442,20             |
|                        |                 |   | 1996        | 21.160,19                 | 0,00                | 0,00          | 21.160,19             |
|                        |                 |   | 1997        | 29.929,70                 | 0,00                | 0,00          | 29.929,70             |
| <b>TOTALE CAPITOLO</b> | <b>90110301</b> | <b>Residui gestione attuale</b>                                   | <b>2018</b> | <b>106.138,03</b>         | <b>0,00</b>         | <b>0,00</b>   | <b>106.138,03</b>     |
|                        |                 | <b>Residui totali</b>   |             | <b>106.138,03</b>         | <b>0,00</b>         | <b>0,00</b>   | <b>106.138,03</b>     |
|                        | 90110401        | EX51040 - RIMBORSO DA PRIVATI PER DEMOLIZIONI COSTRUZIONI ABUSIVE | 2003        | 905.666,23                | 0,00                | 0,00          | 905.666,23            |
|                        |                 |   | 2004        | 924.000,00                | 0,00                | 0,00          | 924.000,00            |
|                        |                 |   | 2005        | 924.000,00                | 0,00                | 0,00          | 924.000,00            |
|                        |                 |   | 2008        | 660.728,53                | 0,00                | 0,00          | 660.728,53            |



*[Handwritten signature]*

BILANCIO CONSUNTIVO 2018 - GESTIONE RESIDUI ATTIVI PER ANNO DI PROVENIENZA

Residui derivanti dalla gestione attuale - Dettaglio per Anno

| Tit. - Tipol. - Cat.   | Capitolo        | Descrizione   | Anno        | Importo ultimo consuntivo | Importo riscosso     | Insussistenze        | Importo da conservare |
|--|-----------------|---|-------------|---------------------------|----------------------|----------------------|-----------------------|
| COSTRUZIONI ABUSIVE  |                 |   |             |                           |                      |                      |                       |
|  |                 |   | 2009        | 1.088.949,90              | 0,00                 | 0,00                 | 1.088.949,90          |
|  |                 |   | 2013        | 691.490,40                | 0,00                 | 0,00                 | 691.490,40            |
|  |                 |   | 2014        | 126.464,00                | 0,00                 | 0,00                 | 126.464,00            |
|  |                 |   | 2015        | 988.124,06                | 0,00                 | 0,00                 | 988.124,06            |
|  |                 |   | 2016        | 618.224,20                | 0,00                 | 0,00                 | 618.224,20            |
| <b>TOTALE CAPITOLO</b>   | <b>90110401</b> | <b>Residui gestione attuale</b>                                     | <b>2018</b> | <b>21.879,12</b>          | <b>0,00</b>          | <b>0,00</b>          | <b>21.879,12</b>      |
|  |                 | <b>Residui totali</b>   |             | <b>6.949.526,44</b>       | <b>0,00</b>          | <b>0,00</b>          | <b>6.949.526,44</b>   |
|  | 90110501        | EX51050 - RIMBORSO ANTICIPAZIONE DI FONDI PER IL SERVIZIO ECONOMATO | 2017        | 50.000,00                 | 50.000,00            | 0,00                 | 0,00                  |
| <b>TOTALE CAPITOLO</b>   | <b>90110501</b> | <b>Residui gestione attuale</b>                                     | <b>2018</b> | <b>50.000,00</b>          | <b>0,00</b>          | <b>0,00</b>          | <b>50.000,00</b>      |
|  |                 | <b>Residui totali</b>   |             | <b>100.000,00</b>         | <b>50.000,00</b>     | <b>0,00</b>          | <b>50.000,00</b>      |
| <b>TOTALE CATEGORIA 9900 - Altre</b>                               |                 |   |             |                           |                      |                      |                       |
|  |                 | <b>Residui</b>  |             | <b>8.790.954,94</b>       | <b>51.600,67</b>     | <b>0,00</b>          | <b>8.739.354,27</b>   |
|  |                 | <b>Residui gestione attuale</b>                                     | <b>2018</b> | <b>8.300.960,68</b>       | <b>8.222.637,08</b>  | <b>0,00</b>          | <b>78.323,60</b>      |
|  |                 | <b>Residui totali</b>   |             | <b>17.091.915,62</b>      | <b>8.274.237,75</b>  | <b>0,00</b>          | <b>8.817.577,87</b>   |
| <b>TOTALE TIPOLOGIA 01 - Tipologia</b>                             |                 |   |             |                           |                      |                      |                       |
|  |                 | <b>Residui</b>  |             | <b>8.791.830,66</b>       | <b>51.600,67</b>     | <b>0,00</b>          | <b>8.740.229,99</b>   |
|  |                 | <b>Residui gestione attuale</b>                                     | <b>2018</b> | <b>10.992.439,04</b>      | <b>10.912.778,00</b> | <b>0,00</b>          | <b>79.661,04</b>      |
|  |                 | <b>Residui totali</b>   |             | <b>19.784.269,70</b>      | <b>10.964.378,67</b> | <b>0,00</b>          | <b>8.819.891,03</b>   |
| <b>TOTALE TITOLO 9 - Entrate per conto terzi e partite di giro</b> |                 |   |             |                           |                      |                      |                       |
|  |                 | <b>Residui</b>  |             | <b>10.992.439,04</b>      | <b>51.600,67</b>     | <b>0,00</b>          | <b>8.740.229,99</b>   |
|  |                 | <b>Residui gestione attuale</b>                                     | <b>2018</b> | <b>10.992.439,04</b>      | <b>10.912.778,00</b> | <b>0,00</b>          | <b>79.661,04</b>      |
|  |                 | <b>Residui totali</b>   |             | <b>19.784.269,70</b>      | <b>10.964.378,67</b> | <b>0,00</b>          | <b>8.819.891,03</b>   |
| <b>TOTALE GENERALE PARTE ENTRATA</b>                               |                 |   |             | <b>321.706.843,99</b>     | <b>79.432.758,10</b> | <b>23.446.204,38</b> | <b>218.827.881,51</b> |



*[Handwritten signature]*



BILANCIO CONSUNTIVO 2018 - GESTIONE RESIDUI ATTIVI PER ANNO DI PROVENIENZA - RIEPILOGO GENERALE

| TOTALE GENERALE PARTE<br>ENTRATA | TOTALE ANNO | 1989                         | 1990                | 1992          | 1993                     | 1994 | 1995 | 1996 | 1997 | 1998 | 2003 | 2004 | 2005 | 2006 | 2007 | 2008 | 2009 | 2010 | 2011 | 2012 | 2013 | 2014 |
|----------------------------------|-------------|------------------------------|---------------------|---------------|--------------------------|------|------|------|------|------|------|------|------|------|------|------|------|------|------|------|------|------|
|                                  |             | Importo ultimo<br>consuntivo | Importo<br>riscosso | Insussistenze | Importo da<br>conservare |      |      |      |      |      |      |      |      |      |      |      |      |      |      |      |      |      |
|                                  |             | 7.133,61                     | 0,00                | 0,00          | 7.133,61                 |      |      |      |      |      |      |      |      |      |      |      |      |      |      |      |      |      |
|                                  |             | 252.406,42                   | 0,00                | 0,00          | 252.406,42               |      |      |      |      |      |      |      |      |      |      |      |      |      |      |      |      |      |
|                                  |             | 184.530,26                   | 0,00                | 0,00          | 184.530,26               |      |      |      |      |      |      |      |      |      |      |      |      |      |      |      |      |      |
|                                  |             | 516.456,90                   | 0,00                | 0,00          | 516.456,90               |      |      |      |      |      |      |      |      |      |      |      |      |      |      |      |      |      |
|                                  |             | 113.305,57                   | 0,00                | 0,00          | 113.305,57               |      |      |      |      |      |      |      |      |      |      |      |      |      |      |      |      |      |
|                                  |             | 25.442,20                    | 0,00                | 0,00          | 25.442,20                |      |      |      |      |      |      |      |      |      |      |      |      |      |      |      |      |      |
|                                  |             | 263.339,56                   | 0,00                | 0,00          | 263.339,56               |      |      |      |      |      |      |      |      |      |      |      |      |      |      |      |      |      |
|                                  |             | 29.929,70                    | 0,00                | 0,00          | 29.929,70                |      |      |      |      |      |      |      |      |      |      |      |      |      |      |      |      |      |
|                                  |             | 331.508,29                   | 0,00                | 0,00          | 331.508,29               |      |      |      |      |      |      |      |      |      |      |      |      |      |      |      |      |      |
|                                  |             | 1.034.189,43                 | 0,00                | 0,00          | 1.034.189,43             |      |      |      |      |      |      |      |      |      |      |      |      |      |      |      |      |      |
|                                  |             | 1.840.050,51                 | 0,00                | 0,00          | 1.840.050,51             |      |      |      |      |      |      |      |      |      |      |      |      |      |      |      |      |      |
|                                  |             | 924.000,00                   | 0,00                | 0,00          | 924.000,00               |      |      |      |      |      |      |      |      |      |      |      |      |      |      |      |      |      |
|                                  |             | 355.720,12                   | 69.505,64           | 0,00          | 286.214,48               |      |      |      |      |      |      |      |      |      |      |      |      |      |      |      |      |      |
|                                  |             | 1.117.716,14                 | 0,00                | 0,00          | 1.117.716,14             |      |      |      |      |      |      |      |      |      |      |      |      |      |      |      |      |      |
|                                  |             | 3.424.394,76                 | 612.541,81          | 156.043,23    | 2.655.809,72             |      |      |      |      |      |      |      |      |      |      |      |      |      |      |      |      |      |
|                                  |             | 11.288.820,42                | 214.708,16          | 4.534.335,88  | 6.539.776,38             |      |      |      |      |      |      |      |      |      |      |      |      |      |      |      |      |      |
|                                  |             | 11.023.988,71                | 262.671,41          | 6.653.407,60  | 4.107.909,70             |      |      |      |      |      |      |      |      |      |      |      |      |      |      |      |      |      |
|                                  |             | 8.223.105,89                 | 480.730,37          | 500.470,29    | 7.241.905,23             |      |      |      |      |      |      |      |      |      |      |      |      |      |      |      |      |      |
|                                  |             | 9.635.387,21                 | 193.809,40          | 624.286,59    | 8.817.291,22             |      |      |      |      |      |      |      |      |      |      |      |      |      |      |      |      |      |
|                                  |             | 27.343.647,84                | 429.030,80          | 5.171.985,18  | 21.742.631,86            |      |      |      |      |      |      |      |      |      |      |      |      |      |      |      |      |      |
|                                  |             | 34.410.420,04                | 546.389,86          | 5.350.231,17  | 28.513.799,01            |      |      |      |      |      |      |      |      |      |      |      |      |      |      |      |      |      |



*[Handwritten signature]*

BILANCIO CONSUNTIVO 2018 - GESTIONE RESIDUI ATTIVI PER ANNO DI PROVENIENZA - RIEPILOGO GENERALE

| ENTRATA                     | 2015          | 2016          | 2017          | 2018           | Importo ultimo consuntivo | Importo riscosso | Insussistenze  | Importo da conservare |
|-----------------------------|---------------|---------------|---------------|----------------|---------------------------|------------------|----------------|-----------------------|
|                             | 28.532.556,17 | 28.187.397,99 | 38.119.451,61 | 207.184.899,35 | 22.398.520,61             | 23.446.204,38    | 161.340.174,36 |                       |
|                             |               |               |               | 114.521.944,64 | 57.034.237,49             | 0,00             | 57.487.707,15  |                       |
|                             |               |               |               | 321.706.843,99 | 79.432.758,10             | 23.446.204,38    | 218.827.881,51 |                       |
| Totale parziale residui     |               |               |               |                |                           |                  |                |                       |
| Residui da gestione attuale |               |               |               |                |                           |                  |                |                       |
| Residui totali              |               |               |               |                |                           |                  |                |                       |



*[Handwritten signature]*