


BILANCIO CONSUNTIVO 2018 - GESTIONE RESIDUI PASSIVI PER ANNO DI PROVENIENZA  
Residui derivanti dalla gestione attuale - Dettaglio per Anno

Mis. - Prog. - Tit. - Macroag.	Capitolo	Descrizione	Anno	Importo ultimo consuntivo	Importo pagato	Insussistenze	Importo da conservare
01 - 01 - 1 - 01	10100111	EX10011 - RETRIBUZIONI AL PERSONALE SERVIZI ISTITUZIONALI	2017	0,00	0,00	0,00	0,00
TOTALE CAPITOLO	10100111	Residui gestione attuale Residui totali	2018	104.485,21 104.485,21	104.485,21 104.485,21	0,00 0,00	0,00 0,00
10100121	EX10012 - CONTRIBUTI SOCIALI A CARICO ENTE PERSONALE ORGANI ISTITUZIONALI	2017	0,00	0,00	0,00	0,00	
TOTALE CAPITOLO	10100121	Residui gestione attuale Residui totali	2018	37.869,86 37.869,86	37.869,86 37.869,86	0,00 0,00	0,00 0,00
TOTALE CAPITOLO	10100122	Residui gestione attuale Residui totali	2018	859,50 859,50	859,50 859,50	0,00 0,00	0,00 0,00
TOTALE MACROAGGREGATO 01 - Redditi da lavoro dipendente		Residui Residui gestione attuale Residui totali	2018	0,00 143.214,57 143.214,57	0,00 143.214,57 143.214,57	0,00 0,00 0,00	0,00 0,00 0,00
01 - 01 - 1 - 03	10300201	EX10020 - INDENNITA' DI FUNZIONE AL SINDACO E AGLI ASSESSORI	2017	98,52	98,52	0,00	0,00
TOTALE CAPITOLO	10300201	Residui gestione attuale Residui totali	2018	303.057,61 303.156,13	303.057,61 303.156,13	0,00 0,00	0,00 0,00
TOTALE CAPITOLO	10300211	EX10021 - SPESE DIVERSE PER AMMINISTRATORI	2016	0,00	0,00	0,00	0,00
TOTALE CAPITOLO	10300211	Residui gestione attuale Residui totali	2018	1.157,83 1.157,83	1.157,83 1.157,83	0,00 0,00	0,00 0,00
10300291	EX10029 - INDENNITA' AL PRESIDENTE E GETTONI DI PRESENZA PER I CONSIGLIERI COMUNALI	2016	0,00	0,00	0,00	0,00	
TOTALE CAPITOLO	10300291	Residui gestione attuale Residui totali	2018	24.000,00 59.221,68 83.221,68	20.814,52 35.221,68 56.036,20	0,00 0,00 0,00	3.185,48 24.000,00 27.185,48
10300301	EX10030 - SPESE DIVERSE PER LAULA DEL CONSIGLIO COMUNALE ED ALTRE SALE DI RAPPRESENTANZA	2016	0,00	0,00	0,00	0,00	
TOTALE CAPITOLO	10300301	Residui gestione attuale Residui totali	2018	1.477,87 7.518,95 8.996,82	0,00 1.737,75 3.215,62	0,00 0,00 0,00	0,00 5.781,20 5.781,20



*[Handwritten signature]*

**BILANCIO CONSUNTIVO 2018 - GESTIONE RESIDUI PASSIVI PER ANNO DI PROVENIENZA**  
Residui derivanti dalla gestione attuale - Dettaglio per Anno

Mis. - Prog. - Tit. - Macroagg.	Capitolo	Descrizione	Anno	Importo ultimo consuntivo	Importo pagato	Insussistenze	Importo da conservare	
01 - 01 - 1 - 03	10300401	EX10040 - INDENNITA' AI REVISORI DEI CONTI	2017	10.210,72	6.609,81	3.600,91	0,00	
		Residui gestione attuale	2018	65.450,19	65.450,19	0,00	0,00	
			Residui totali		75.660,91	72.060,00	3.600,91	0,00
	10300411	EX10041 - NUCLEO VALUTAZIONE	2014	0,00	0,00	0,00	0,00	
			2015	0,00	0,00	0,00	0,00	
			2017	30.000,00	9.250,01	20.749,99	0,00	
	10300411	Residui gestione attuale	2018	30.000,00	5.749,99	0,00	24.250,01	
			Residui totali		60.000,00	15.000,00	20.749,99	24.250,01
	10300501	EX10050 - GETTONI DI PRESENZA PER LA PARTECIPAZIONE ALLE COMMISSIONI CONSILIARI -RIMBORSO PERMESSI RETRIBUITI	2012	24.090,15	0,00	0,00	24.090,15	
			2016	0,00	0,00	0,00	0,00	
			Residui totali		24.090,15	0,00	24.090,15	
10300501		EX10320 - SPESE PER SERVIZI POSTALI	2015	9.580,68	0,00	9.580,68	0,00	
			2016	4.089,58	0,00	4.089,58	0,00	
			2017	63.321,94	0,00	54.786,89	0,00	
10303201		Residui gestione attuale	2018	27.152,05	27.152,05	0,00	0,00	
			Residui totali		104.144,25	35.687,10	68.457,15	0,00
10303231		Residui gestione attuale	2018	9.651,65	9.651,65	0,00	0,00	
			Residui totali		9.651,65	9.651,65	0,00	0,00
10303241	Residui gestione attuale	2018	182.028,01	170.669,68	0,00	11.358,33		
		Residui totali		182.028,01	170.669,68	0,00	11.358,33	
10304501	EX10450 - SPESE DIVERSE OPERE FINANZIATE CON AVANZO DI AMMINISTRAZIONE	1995	0,00	0,00	0,00	0,00		
		Residui gestione attuale		0,00	0,00	0,00		
10304501	Residui gestione attuale	2018	0,00	0,00	0,00	0,00		
		Residui totali		0,00	0,00	0,00		




*[Handwritten signature]*



BILANCIO CONSUNTIVO 2018 - GESTIONE RESIDUI PASSIVI PER ANNO DI PROVENIENZA

Residui derivanti dalla gestione attuale - Dettaglio per Anno

Mis. - Prog. - Tit. - Macroagg.	Capitolo	Descrizione	Anno	Importo ultimo consuntivo	Importo pagato	Insussistenze	Importo da conservare
01 - 01 - 1 - 03	10304701	EX10470 - DEBITI FUORI BILANCIO	2001	100.328,90	0,00	0,00	100.328,90
			2005	416.912,31	0,00	0,00	416.912,31
			2006	83.198,31	0,00	0,00	83.198,31
			2007	283.574,16	0,00	0,00	283.574,16
			2008	80.925,85	0,00	0,00	80.925,85
			2009	6.409,93	0,00	0,00	6.409,93
			2010	42.809,53	0,00	0,00	42.809,53
			2011	15.558,67	0,00	0,00	14.566,07
			2012	154.146,23	1.348,01	0,00	152.798,22
<b>TOTALE CAPITOLO</b>	<b>10304701</b>	<b>Residui gestione attuale</b>	<b>2018</b>	<b>1.183.863,89</b>	<b>0,00</b>	<b>0,00</b>	<b>1.181.523,28</b>
		<b>Residui totali</b>			<b>2.340,61</b>	<b>0,00</b>	<b>1.181.523,28</b>
	10306701	EX10670 - PRESTAZIONI PROFESSIONALI DIVERSE-COMMISSARI AD ACTA	2004	0,00	0,00	0,00	0,00
			2010	0,00	0,00	0,00	0,00
			2012	5.043,64	0,00	0,00	5.043,64
			2014	0,00	0,00	0,00	0,00
			2017	3.700,00	0,00	0,00	3.700,00
<b>TOTALE CAPITOLO</b>	<b>10306701</b>	<b>Residui gestione attuale</b>	<b>2018</b>	<b>0,00</b>	<b>0,00</b>	<b>0,00</b>	<b>0,00</b>
		<b>Residui totali</b>		<b>8.743,64</b>	<b>0,00</b>	<b>0,00</b>	<b>8.743,64</b>
<b>TOTALE MACROAGGREGATO 03 - Acquisto di beni e servizi</b>		<b>Residui</b>	<b>2018</b>	<b>1.432.619,40</b>	<b>118.518,59</b>	<b>92.836,48</b>	<b>1.221.264,33</b>
		<b>Residui gestione attuale</b>		<b>984.791,98</b>	<b>822.084,26</b>	<b>0,00</b>	<b>162.707,72</b>
		<b>Residui totali</b>		<b>2.417.411,38</b>	<b>940.602,85</b>	<b>92.836,48</b>	<b>1.383.972,05</b>
<b>TOTALE TITOLO 1 - Spese correnti</b>		<b>Residui</b>	<b>2018</b>	<b>1.432.619,40</b>	<b>118.518,59</b>	<b>92.836,48</b>	<b>1.221.264,33</b>
		<b>Residui gestione attuale</b>		<b>1.128.006,55</b>	<b>965.298,83</b>	<b>0,00</b>	<b>162.707,72</b>
		<b>Residui totali</b>		<b>2.560.625,95</b>	<b>1.083.817,42</b>	<b>92.836,48</b>	<b>1.383.972,05</b>
<b>TOTALE PROGRAMMA 01 - Organi Istituzionali</b>		<b>Residui</b>	<b>2018</b>	<b>1.432.619,40</b>	<b>118.518,59</b>	<b>92.836,48</b>	<b>1.221.264,33</b>
		<b>Residui gestione attuale</b>		<b>1.128.006,55</b>	<b>965.298,83</b>	<b>0,00</b>	<b>162.707,72</b>
		<b>Residui totali</b>		<b>2.560.625,95</b>	<b>1.083.817,42</b>	<b>92.836,48</b>	<b>1.383.972,05</b>



*[Handwritten signature]*

BILANCIO CONSUNTIVO 2018 - GESTIONE RESIDUI PASSIVI PER ANNO DI PROVENIENZA

Residui derivanti dalla gestione attuale - Dettaglio per Anno

Mis. - Prog. - Tit. - Macroagg.	Capitolo	Descrizione	Anno	Importo ultimo consuntivo	Importo pagato	Insussistenze	Importo da conservare
01 - 02 - 1 - 01	10100901	EX10090 - RETRIBUZIONI AL PERSONALE SEGRETERIA GENERALE	2017	9.917,34	7.000,00	774,18	0,00
TOTALE CAPITOLO	10100901	Residui gestione attuale Residui totali	2018	339.950,00 349.867,34	328.023,74 337.166,90	0,00 774,18	11.926,26 11.926,26
TOTALE CAPITOLO	10101201	EX10120 - CONTRIBUTI SOCIALI A CARICO ENTE PER IL PERSONALE SEGRETERIA GENERALE	2017	5.333,06	0,00	2.380,12	0,00
TOTALE CAPITOLO	10101201	Residui gestione attuale Residui totali	2018	132.863,87 138.196,93	128.051,41 131.004,35	0,00 2.380,12	4.812,46 4.812,46
TOTALE CAPITOLO	10101202	EX10120 - CONTRIBUTI SOCIALI FIGURATIVI PER IL PERSONALE SEGRETERIA GENERALE	2016	0,00	0,00	0,00	0,00
TOTALE CAPITOLO	10101202	Residui gestione attuale Residui totali	2017	0,00	0,00	0,00	0,00
TOTALE CAPITOLO	10101202	Residui gestione attuale Residui totali	2018	2.054,04 2.054,04	2.054,04 2.054,04	0,00 0,00	0,00 0,00
TOTALE CAPITOLO	10112901	EX11290 - RETRIBUZIONI AL PERSONALE BIBLIOTECA	2017	0,00	0,00	0,00	0,00
TOTALE CAPITOLO	10112901	Residui gestione attuale Residui totali	2018	104.299,83 104.299,83	104.299,83 104.299,83	0,00 0,00	0,00 0,00
TOTALE CAPITOLO	10113001	EX11300 - CONTRIBUTI SOCIALI A CARICO ENTE PER IL PERSONALE BIBLIOTECA	2017	0,00	0,00	0,00	0,00
TOTALE CAPITOLO	10113001	Residui gestione attuale Residui totali	2018	36.978,65 36.978,65	36.978,65 36.978,65	0,00 0,00	0,00 0,00
TOTALE CAPITOLO	10113311	EX11331 - RETRIBUZIONI AL PERSONALE ADDETTO ALLE ATTIVITA' CULTURALI	2017	0,00	0,00	0,00	0,00
TOTALE CAPITOLO	10113311	Residui gestione attuale Residui totali	2018	0,00 0,00	0,00 0,00	0,00 0,00	0,00 0,00
TOTALE CAPITOLO	10113321	EX11332 - CONTRIBUTI SOCIALI A CARICO ENTE PER IL PERSONALE ADDETTO ALLE ATTIVITA' CULTURALI	2017	0,00	0,00	0,00	0,00
TOTALE CAPITOLO	10113321	Residui gestione attuale Residui totali	2018	0,00 0,00	0,00 0,00	0,00 0,00	0,00 0,00
TOTALE MACROAGGREGATO 01 - Redditi da lavoro dipendente		Residui Residui gestione attuale Residui totali	2018	15.250,40 616.146,39 631.396,79	12.096,10 599.407,67 611.503,77	3.154,30 0,00 3.154,30	0,00 16.738,72 16.738,72



BILANCIO CONSUNTIVO 2018 - GESTIONE RESIDUI PASSIVI PER ANNO DI PROVENIENZA

Residui derivanti dalla gestione attuale - Dettaglio per Anno

Mis. - Prog. - Tit. - Macroaggr.	Capitolo	Descrizione	Anno	Importo ultimo consuntivo	Importo pagato	Insussistenze	Importo da conservare
01 - 02 - 1 - 03	10302211	SPESE PER GIORNATA DELLA TRASPARENZA	2017	168,78	168,78	0,00	0,00
TOTALE CAPITOLO	10302211	Residui gestione attuale Residui totali	2018	2.956,42 3.125,20	1.943,82 2.112,60	0,00 0,00	1.012,60 1.012,60
TOTALE CAPITOLO	10304711	EX10471 - SOPRAVVIVENENZE PASSIVE	2017	45.643,64	0,00	0,00	45.643,64
TOTALE CAPITOLO	10304711	Residui gestione attuale Residui totali	2018	0,00 45.643,64	0,00 0,00	0,00 0,00	0,00 45.643,64
	10304901	EX10490 - SPESE PER SENTENZE TRANSAZIONE-PIGNORAMENTI	2010	20.665,09	0,00	0,00	20.665,09
			2011	10.304,23	0,00	0,00	10.304,23
			2012	19.530,00	0,00	0,00	19.530,00
TOTALE CAPITOLO	10304901	Residui gestione attuale Residui totali	2018	0,00 50.499,32	0,00 0,00	0,00 0,00	0,00 50.499,32
TOTALE CAPITOLO	10305001	EX10500 - FITTI REALI IMMOBILI SERVIZI GENERALI	2017	6.476,33	3.400,00	3.076,33	0,00
TOTALE CAPITOLO	10305001	Residui gestione attuale Residui totali	2018	79.001,00 85.477,33	79.001,00 82.401,00	0,00 3.076,33	0,00 0,00
	10311111	EX11111 - FITTI LOCALI ADIBITI A SCUOLE MEDIE	2012	958,92	0,00	0,00	958,92
			2015	593,19	0,00	0,00	593,19
TOTALE CAPITOLO	10311111	Residui gestione attuale Residui totali	2018	141.235,92 142.788,03	141.235,92 141.235,92	0,00 0,00	0,00 1.552,11
	10313201	EX11320 - SERVIZIO DI PIANTONERIA E VIGILANZA BIBLIOTECA E STRUTTURE SERVIZI SOCIALI	2015	512,31	0,00	512,31	0,00
			2016	0,00	0,00	0,00	0,00
TOTALE CAPITOLO	10313201	Residui gestione attuale Residui totali	2017	6.547,84	4.033,66	10,94	0,00
TOTALE CAPITOLO	10313201	Residui gestione attuale Residui totali	2018	11.532,46 18.592,61	5.203,25 11.740,15	0,00 523,25	6.329,21 6.329,21
TOTALE MACROAGGREGATO 03 - Acquisto di beni e servizi		Residui Residui gestione attuale Residui totali	2018	111.400,33 234.725,80 346.126,13	10.105,68 227.383,99 237.489,67	3.599,58 0,00 3.599,58	97.695,07 7.341,81 105.036,88



*[Handwritten signature]*



BILANCIO CONSUNTIVO 2018 - GESTIONE RESIDUI PASSIVI PER ANNO DI PROVENIENZA

Residui derivanti dalla gestione attuale - Dettaglio per Anno

Mis. - Prog. - Tit. - Macroag.	Capitolo	Descrizione	Anno	Importo ultimo consuntivo	Importo pagato	Insussistenze	Importo da conservare
TOTALE TITOLO 1 - Spese correnti			2018	126.650,73	22.201,78	6.753,88	97.695,07
Residui gestione attuale				850.872,19	826.791,66	0,00	24.080,53
Residui totali				977.522,92	848.993,44	6.753,88	121.775,60
TOTALE PROGRAMMA 02 - Segreteria generale			2018	126.650,73	22.201,78	6.753,88	97.695,07
Residui gestione attuale				850.872,19	826.791,66	0,00	24.080,53
Residui totali				977.522,92	848.993,44	6.753,88	121.775,60
01 - 03 - 1 - 01	10105311	EX10531 - RETRIBUZIONI AL PERSONALE SERVIZI FINANZIARI	2017	0,00	0,00	0,00	0,00
TOTALE CAPITOLLO			2018	366.768,30	366.768,30	0,00	0,00
Residui gestione attuale				366.768,30	366.768,30	0,00	0,00
Residui totali				366.768,30	366.768,30	0,00	0,00
10105321	EX10532 - CONTRIBUTI SOCIALI A CARICO ENTE PERSONALE SERVIZI FINANZIARI		2017	0,00	0,00	0,00	0,00
TOTALE CAPITOLLO			2018	134.003,17	134.003,17	0,00	0,00
Residui gestione attuale				134.003,17	134.003,17	0,00	0,00
Residui totali				134.003,17	134.003,17	0,00	0,00
TOTALE CAPITOLLO			2018	8.089,47	8.089,47	0,00	0,00
Residui gestione attuale				8.089,47	8.089,47	0,00	0,00
Residui totali				8.089,47	8.089,47	0,00	0,00
TOTALE MACROAGGREGATO 01 - Redditi da lavoro dipendente			2018	508.860,94	508.860,94	0,00	0,00
Residui gestione attuale				508.860,94	508.860,94	0,00	0,00
Residui totali				508.860,94	508.860,94	0,00	0,00
01 - 03 - 1 - 03	10302201	EX10220 - ACQUISTO GIORNALI - ABBONAMENTO RIVISTE	2016	117,87	0,00	0,00	117,87
TOTALE CAPITOLLO			2017	340,99	150,80	0,00	190,19
Residui gestione attuale				340,99	150,80	0,00	190,19
Residui totali				340,99	150,80	0,00	190,19
10302201	EX10240 - SPESE PER STAMPATI -SERVIZI GENERALI		2015	0,00	0,00	0,00	0,00
TOTALE CAPITOLLO			2016	5.839,46	0,00	0,00	5.839,46
Residui gestione attuale				5.839,46	0,00	0,00	5.839,46
Residui totali				5.839,46	0,00	0,00	5.839,46
10302401	EX10241 - SPESE PER CANCELLERIA		2015	4.447,52	0,00	0,00	4.447,52
TOTALE CAPITOLLO			2018	16.338,72	6.919,30	0,00	9.419,42
Residui gestione attuale				16.338,72	6.919,30	0,00	9.419,42
Residui totali				59.274,45	22.587,41	0,00	36.687,04
10302411	EX10241 - SPESE PER CANCELLERIA		2015	4.447,52	0,00	0,00	4.447,52
TOTALE CAPITOLLO			2016	5.839,46	0,00	0,00	5.839,46
Residui gestione attuale				5.839,46	0,00	0,00	5.839,46
Residui totali				5.839,46	0,00	0,00	5.839,46




*[Handwritten signature]*

BILANCIO CONSUNTIVO 2018 - GESTIONE RESIDUI PASSIVI PER ANNO DI PROVENIENZA

Residui derivanti dalla gestione attuale - Dettaglio per Anno

Mis. - Prog. - Tit. - Macroagg.	Capitolo	Descrizione	Anno	Importo ultimo consuntivo	Importo pagato	Insussistenze	Importo da conservare
01 - 03 - 1 - 03	10302411	EX10241 - SPESE PER CANCELLERIA	2017	3.879,60	512,40	0,00	0,00
TOTALE CAPITOLO	10302411	Residui gestione attuale Residui totali	2018	24.178,45 32.505,57	20.329,35 24.208,95	0,00 0,00	3.849,10 8.296,62
	10302521	EX10252 - SPESE PER ACQUISTO CONSUMABILI DI MACCHINE PER UFFICIO	2015	839,81	0,00	0,00	839,81
			2016	0,00	0,00	0,00	0,00
			2017	4.854,88	0,00	0,00	0,00
TOTALE CAPITOLO	10302521	Residui gestione attuale Residui totali	2018	51.251,16 56.945,85	40.682,91 45.537,79	0,00 0,00	10.568,25 11.408,06
	10302811	EX10281 - SPESA PER I SERVIZI DI "FACILITY MANAGEMENT"	2015	1.575,39	0,00	0,00	1.575,39
			2016	0,45	0,00	0,45	0,00
			2017	156.861,31	149.393,62	0,00	7.467,69
TOTALE CAPITOLO	10302811	Residui gestione attuale Residui totali	2018	887.722,92 1.046.160,07	3.161,15 152.554,77	0,00 0,45	884.561,77 893.604,85
	10303211	EX10321 - SPESE TELEFONIA FISSA E MOBILE	2013	0,00	0,00	0,00	0,00
			2014	0,00	0,00	0,00	0,00
			2015	7.359,51	0,00	7.359,51	0,00
			2016	14.148,43	0,00	14.148,43	0,00
			2017	21.429,86	5.271,91	8.897,28	0,00
TOTALE CAPITOLO	10303211	Residui gestione attuale Residui totali	2018	40.274,82 83.212,62	28.857,58 41.390,16	0,00 30.405,22	11.417,24 11.417,24
	10303221	EX10322 - SPESA COLLEGAMENTI "INTERNET" E "INTRANET"	2015	3.490,29	0,00	0,00	3.490,29
			2016	4.490,60	1.621,43	0,00	2.869,17
			2017	4.296,64	2.050,84	0,00	194,96
TOTALE CAPITOLO	10303221	Residui gestione attuale Residui totali	2018	24.968,50 37.246,03	5.848,08 11.571,19	0,00 0,00	19.120,42 25.674,84



*[Handwritten signature]*

BILANCIO CONSUNTIVO 2018 - GESTIONE RESIDUI PASSIVI PER ANNO DI PROVENIENZA

Residui derivanti dalla gestione attuale - Dettaglio per Anno

Mis. - Prog. - Tit. - Macroag.	Capitolo	Descrizione	Anno	Importo ultimo consuntivo	Importo da pagato	Insussistenze	Importo da conservare
01 - 03 - 1 - 03	10303291	EX10329 - FORNITURA ENERGIA ELETTRICA IMMOBILI COMUNALI	2015	19.942,70	0,00	0,00	18.624,48
			2017	82.919,35	1.135,69	0,00	33.455,58
TOTALE CAPITOLO	10303291	Residui gestione attuale Residui totali	2018	191.827,03 294.689,08	177.064,06 227.846,05	0,00 0,00	14.762,97 66.843,03
	10303411	MANUTENZIONE ORDINARIA E MACCHINE DUFFICIO	2017	42.816,37	37.088,00	2,00	0,00
TOTALE CAPITOLO	10303411	Residui gestione attuale Residui totali	2018	19.926,19 62.742,56	17.632,59 60.446,96	0,00 2,00	2.293,60 2.293,60
	10304001	EX10400 - SPESE PER IL FUNZIONAMENTO CED	1998	6.041,27	0,00	0,00	6.041,27
			2011	7.351,76	0,00	0,00	7.351,76
			2015	7.103,30	0,00	0,00	7.103,30
			2016	17.560,19	0,00	0,00	17.560,19
			2017	180.659,13	0,00	0,37	80.073,56
TOTALE CAPITOLO	10304001	Residui gestione attuale Residui totali	2018	330.002,75 548.718,40	197.705,85 298.291,05	0,00 0,37	132.296,90 250.426,98
	10304011	EX10401 - SISTEMA INFORMATIVO AVANZATO CON CONTRIBUTO REGIONALE	2011	133.208,25	0,00	0,00	133.208,25
TOTALE CAPITOLO	10304011	Residui gestione attuale Residui totali	2018	0,00 133.208,25	0,00 0,00	0,00 0,00	0,00 133.208,25
	10304431	Residui gestione attuale Residui totali	2018	17.499,53 17.499,53	17.499,53 17.499,53	0,00 0,00	0,00 0,00
	10304441	EX10444 - SERVIZIO ECONOMATO PRESTAZIONE DI SERVIZI	2016	0,00	0,00	0,00	0,00
			2017	0,00	0,00	0,00	0,00
TOTALE CAPITOLO	10304441	Residui gestione attuale Residui totali	2018	11.281,87 11.281,87	11.273,59 11.273,59	0,00 0,00	8,28 8,28
TOTALE CAPITOLO	10304451	Residui gestione attuale Residui totali	2018	976,00 976,00	976,00 976,00	0,00 0,00	0,00 0,00
TOTALE CAPITOLO	10304461	Residui gestione attuale	2018	89.461,37	89.461,37	0,00	0,00



*[Handwritten signature]*



BILANCIO CONSUNTIVO 2018 - GESTIONE RESIDUI PASSIVI PER ANNO DI PROVENIENZA

Residui derivanti dalla gestione attuale - Dettaglio per Anno

Mis. - Prog. - Tit. - Macroagg.	Capitolo	Descrizione	Anno	Importo ultimo consuntivo	Importo pagato	Insussistenze	Importo da conservare
		Residui totali		89.461,37	89.461,37	0,00	0,00
01 - 03 - 1 - 03	10304511	EX10451 - IMPLEMENTAZIONE SISTEMA DI CONTROLLO DI GESTIONE	2015	7.598,32	0,00	7.598,32	0,00
			2016	20.000,00	12.975,00	0,00	0,00
			2017	4.880,00	4.880,00	0,00	0,00
TOTALE CAPITOLO	10304511	Residui gestione attuale Residui totali	2018	14.579,00 47.057,32	8.915,00 33.795,00	0,00 7.598,32	5.664,00 5.664,00
	10306301	EX10630 - SPESE PER NOLEGGIO AUTO DI SERVIZIO	2014	1.368,74	0,00	1.368,74	0,00
			2015	1.385,73	0,00	1.385,73	0,00
			2016	3.624,82	0,00	0,00	3.624,82
			2017	8.697,06	0,00	6.000,00	2.000,00
TOTALE CAPITOLO	10306301	Residui gestione attuale Residui totali	2018	10.364,72 25.441,07	9.313,78 10.010,84	0,00 8.754,47	1.050,94 6.675,76
	10314901	EX11490 - CONSUMO DI ENERGIA ELETTRICA PER LA PUBBLICA ILLUMINAZIONE	2015	266,87	0,00	266,87	0,00
TOTALE CAPITOLO	10314901	Residui gestione attuale Residui totali	2018	0,00 266,87	0,00 0,00	0,00 266,87	0,00 0,00
	10318051	EX11805 - SERVIZIO WELFARE	2017	42.600,00	800,00	0,00	12.697,17
TOTALE CAPITOLO	10318051	Residui gestione attuale Residui totali	2018	0,00 42.600,00	0,00 29.902,83	0,00 0,00	0,00 12.697,17
TOTALE MACROAGGREGATO 03 - Acquisto di beni e servizi		Residui Residui gestione attuale Residui totali	2018	859.092,74 1.745.374,99 2.604.467,73	441.864,15 649.970,21 1.091.834,36	47.027,70 0,00 47.027,70	370.200,89 1.095.404,78 1.465.605,67
01 - 03 - 1 - 04	10405201	EX10520 - CONTRIBUTI ASSOCIATIVI ANNUALI	2013	3.000,00	2.359,00	641,00	0,00
			2014	4.000,00	2.359,00	1.641,00	0,00
			2017	5.000,00	4.718,00	282,00	0,00
TOTALE CAPITOLO	10405201	Residui gestione attuale Residui totali	2018	21.943,81 33.943,81	19.584,81 29.020,81	0,00 2.564,00	2.359,00 2.359,00
TOTALE MACROAGGREGATO 04 - Trasferimenti correnti		Residui Residui gestione attuale	2018	12.000,00 21.943,81	9.436,00 19.584,81	2.564,00 0,00	0,00 2.359,00



*[Handwritten signature]*

BILANCIO CONSUNTIVO 2018 - GESTIONE RESIDUI PASSIVI PER ANNO DI PROVENIENZA

Residui derivanti dalla gestione attuale - Dettaglio per Anno

Mis. - Prog. - Tit. - Macroagg.	Capitolo	Descrizione	Anno	Importo ultimo consuntivo	Importo pagato	Insussistenze	Importo da conservare
		Residui totali		33.943,81	29.020,81	2.564,00	2.359,00
TOTALE CAPITOLO	10303402	Residui gestione attuale Residui totali	2018	5.890,10 5.890,10	5.890,10 5.890,10	0,00 0,00	0,00 0,00
TOTALE MACROAGGREGATO 10 - Altre spese correnti		Residui Residui gestione attuale Residui totali	2018	0,00 5.890,10 5.890,10	0,00 5.890,10 5.890,10	0,00 0,00 0,00	0,00 0,00 0,00
TOTALE TITOLO 1 - Spese correnti		Residui Residui gestione attuale Residui totali	2018	871.092,74 2.282.069,84 3.153.162,58	451.300,15 1.184.306,06 1.635.606,21	49.591,70 0,00 49.591,70	370.200,89 1.097.763,78 1.467.964,67
01 - 03 - 2 - 02	20202501	EX10250 - SPESE PER ACQUISTO MACCHINE PER UFFICIO	2016	0,00	0,00	0,00	0,00
TOTALE CAPITOLO	20202501	Residui gestione attuale Residui totali	2018	0,00 0,00	0,00 0,00	0,00 0,00	0,00 0,00
	20202502	EX10250 - SPESE PER ACQUISTO HARDWARE	2014	903,90	0,00	0,00	903,90
			2015	298,32	0,00	0,00	298,32
			2016	17.438,13	0,00	0,00	17.438,13
			2017	52.706,58	688,76	0,00	35.502,18
TOTALE CAPITOLO	20202502	Residui gestione attuale Residui totali	2018	28.774,88 100.121,81	26.109,22 43.313,62	0,00 0,00	2.665,66 56.808,19
	20202511	EX10251 - SPESE PER ARREDI UFFICI COMUNALI	2016	44.028,03	0,00	0,00	44.028,03
			2017	10.831,94	0,00	0,00	10.831,94
TOTALE CAPITOLO	20202511	Residui gestione attuale Residui totali	2018	11.364,91 66.224,88	10.742,71 10.742,71	0,00 0,00	622,20 55.482,17
TOTALE MACROAGGREGATO 02 - Investimenti fissi lordi e acquisto di terreni		Residui Residui gestione attuale Residui totali	2018	126.206,90 40.139,79 166.346,69	17.204,40 36.851,93 54.056,33	0,00 0,00 0,00	109.002,50 3.287,86 112.290,36
TOTALE TITOLO 2 - Spese in conto capitale		Residui Residui gestione attuale Residui totali	2018	126.206,90 40.139,79 166.346,69	17.204,40 36.851,93 54.056,33	0,00 0,00 0,00	109.002,50 3.287,86 112.290,36
TOTALE PROGRAMMA 03 - Gestione economica, finanziaria,		Residui Residui gestione attuale	2018	997.299,64 2.322.209,63	468.504,55 1.221.157,99	49.591,70 0,00	479.203,39 1.101.051,64



*[Handwritten signature]*

BILANCIO CONSUNTIVO 2018 - GESTIONE RESIDUI PASSIVI PER ANNO DI PROVENIENZA

Residui derivanti dalla gestione attuale - Dettaglio per Anno

Mis. - Prog. - Tit. - Macroaggr.	Capitolo	Descrizione	Anno	Importo ultimo consuntivo	Importo pagato	Insussistenze	Importo da conservare
programmazione, provveditorato		Residui totali		3.319.509,27	1.689.662,54	49.591,70	1.580.255,03
01 - 04 - 1 - 01	10105401	EX10540 - RETRIBUZIONI AL PERSONALE UFFICIO TRIBUTI	2017	0,00	0,00	0,00	0,00
TOTALE CAPITOLO	10105401	Residui gestione attuale Residui totali	2018	154.053,74 154.053,74	154.053,74 154.053,74	0,00 0,00	0,00 0,00
TOTALE CAPITOLO	10105501	EX10550 - CONTRIBUTI SOCIALI A CARICO ENTE PER IL PERSONALE UFFICIO TRIBUTI	2017	2.813,63	0,00	2.813,63	0,00
TOTALE CAPITOLO	10105501	Residui gestione attuale Residui totali	2018	55.958,65 58.772,28	55.958,65 55.958,65	0,00 2.813,63	0,00 0,00
TOTALE CAPITOLO	10105502	Residui gestione attuale Residui totali	2018	730,57 730,57	730,57 730,57	0,00 0,00	0,00 0,00
TOTALE MACROAGGREGATO 01 - Redditi da lavoro dipendente		Residui Residui gestione attuale Residui totali	2018	2.813,63 210.742,96 213.556,59	0,00 210.742,96 210.742,96	2.813,63 0,00 2.813,63	0,00 0,00 0,00
01 - 04 - 1 - 03	10305611	EX10561 - SPESE PER ACCERTAMENTI TRIBUTI COMUNALI	2016	0,00	0,00	0,00	0,00
TOTALE CAPITOLO	10305611	Residui gestione attuale Residui totali	2018	593.571,18 868.589,19	118.522,98 372.327,08	0,00 2.859,55	475.048,20 493.402,56
TOTALE CAPITOLO	10305621	EX10562 - FITTO LOCALI SERVIZIO TRIBUTI	2017	0,00	0,00	0,00	0,00
TOTALE CAPITOLO	10305621	Residui gestione attuale Residui totali	2018	83.232,00 83.232,00	83.232,00 83.232,00	0,00 0,00	0,00 0,00
TOTALE MACROAGGREGATO 03 - Acquisto di beni e servizi		Residui Residui gestione attuale Residui totali	2018	275.018,01 676.803,18 951.821,19	253.804,10 201.754,98 455.559,08	2.859,55 0,00 2.859,55	18.354,36 475.048,20 493.402,56
01 - 04 - 1 - 04	10417811	EX1781 - SERVIZI ROM ED IMMIGRATI	2016	6.734,40	0,00	0,00	6.734,40
TOTALE CAPITOLO	10417811	Residui gestione attuale Residui totali	2018	4.547,55 42.281,95	0,00 28.915,32	0,00 0,00	4.547,55 13.366,63
TOTALE MACROAGGREGATO 04 -		Residui		37.734,40	28.915,32	0,00	8.819,08




*[Handwritten signature]*



BILANCIO CONSUNTIVO 2018 - GESTIONE RESIDUI PASSIVI PER ANNO DI PROVENIENZA

Residui derivanti dalla gestione attuale - Dettaglio per Anno

Mis. - Prog. - Tit. - Macroagg.	Capitolo	Descrizione	Anno	Importo ultimo consuntivo	Importo pagato	Insussistenze	Importo da conservare
Trasferimenti correnti		Residui gestione attuale Residui totali	2018	4.547,55 42.281,95	0,00 28.915,32	0,00 0,00	4.547,55 13.366,63
TOTALE CAPITOLO	10906011	Residui gestione attuale Residui totali	2018	20.996,00 20.996,00	20.996,00 20.996,00	0,00 0,00	0,00 0,00
TOTALE CAPITOLO	10906101	Residui gestione attuale Residui totali	2018	229,24 229,24	229,24 229,24	0,00 0,00	0,00 0,00
01 - 04 - 1 - 09	10906104	EX10610 - RESTITUZIONE DI ENTRATE E PROVENTI DIVERSI A FAMIGLIE	2015	102,80	102,80	0,00	0,00
TOTALE CAPITOLO	10906104	Residui gestione attuale Residui totali	2018	802,80 905,60	802,80 905,60	0,00 0,00	0,00 0,00
TOTALE MACROAGGREGATO 09 - Rimborsi e poste correttive delle entrate		Residui Residui gestione attuale Residui totali	2018	102,80 22.028,04 22.130,84	102,80 22.028,04 22.130,84	0,00 0,00 0,00	0,00 0,00 0,00
01 - 04 - 1 - 10	11005901	EX10590 - SGRAVI DI TRIBUTI VARI E COMPENSAZIONI DELLE AGEVOLAZIONI PER "TASSA RIFIUTI ("T.A.R.I")	2015	197.267,50	197.151,50	0,00	116,00
			2016	265.190,43	265.190,43	0,00	0,00
			2017	1.141,00	0,00	0,00	0,00
TOTALE CAPITOLO	11005901	Residui gestione attuale Residui totali	2018	373.486,28 837.085,21	34.175,89 497.658,82	0,00 0,00	339.310,39 339.426,39
	11005911	EX10591 - RIPARTO ALLA PROVINCIA QUOTA TEFA	2014	863.437,83	0,00	0,00	863.437,83
			2015	620.212,18	0,00	0,00	620.212,18
			2016	608.244,99	6.179,75	0,00	602.065,24
			2017	1.235.095,70	0,00	0,00	624.832,76
TOTALE CAPITOLO	11005911	Residui gestione attuale Residui totali	2018	1.258.300,00 4.585.290,70	0,00 616.442,69	0,00 0,00	1.258.300,00 3.968.848,01
TOTALE CAPITOLO	11006001	EX10600 - RIMBORSO DI QUOTE INESIGIBILI DI TRIBUTI COMUNALI	2016	0,00	0,00	0,00	0,00
TOTALE CAPITOLO	11006001	Residui gestione attuale	2018	10.764,75	0,00	0,00	10.764,75



*[Handwritten signature]*

BILANCIO CONSUNTIVO 2018 - GESTIONE RESIDUI PASSIVI PER ANNO DI PROVENIENZA

Residui derivanti dalla gestione attuale - Dettaglio per Anno

Mis. - Prog. - Tit. - Macroagg.	Capitolo	Descrizione	Anno	Importo ultimo consuntivo	Importo pagato	Insussistenze	Importo da conservare
		Residui totali		10.764,75	0,00	0,00	10.764,75
TOTALE MACROAGGREGATO 10 -		Residui		3.790.589,63	1.079.925,62	0,00	2.710.664,01
Altre spese correnti		Residui gestione attuale	2018	1.642.551,03	34.175,89	0,00	1.608.375,14
		Residui totali		5.433.140,66	1.114.101,51	0,00	4.319.039,15
TOTALE TITOLO 1 - Spese correnti		Residui		4.106.258,47	1.362.747,84	5.673,18	2.737.837,45
		Residui gestione attuale	2018	2.556.672,76	468.701,87	0,00	2.087.970,89
		Residui totali		6.662.931,23	1.831.449,71	5.673,18	4.825.808,34
TOTALE PROGRAMMA 04 - Gestione delle entrate tributarie e servizi fiscali		Residui		4.106.258,47	1.362.747,84	5.673,18	2.737.837,45
		Residui gestione attuale	2018	2.556.672,76	468.701,87	0,00	2.087.970,89
		Residui totali		6.662.931,23	1.831.449,71	5.673,18	4.825.808,34
01 - 05 - 1 - 01	10106161	EX10616 - RETRIBUZIONI AL PERSONALE BENI DEMANIALI E PATRIMONIALI	2017	0,00	0,00	0,00	0,00
TOTALE CAPITOLO	10106161	Residui gestione attuale	2018	27.421,31	27.421,31	0,00	0,00
		Residui totali		27.421,31	27.421,31	0,00	0,00
TOTALE CAPITOLO	10106171	EX10617 - CONTRIBUTI SOCIALI A CARICO ENTE PER IL PERSONALE BENI DEMANIALI E PATRIMONIALI	2017	0,00	0,00	0,00	0,00
TOTALE CAPITOLO	10106171	Residui gestione attuale	2018	9.566,60	9.566,60	0,00	0,00
		Residui totali		9.566,60	9.566,60	0,00	0,00
TOTALE MACROAGGREGATO 01 -		Residui		0,00	0,00	0,00	0,00
Redditi da lavoro dipendente		Residui gestione attuale	2018	36.987,91	36.987,91	0,00	0,00
		Residui totali		36.987,91	36.987,91	0,00	0,00
01 - 05 - 1 - 02	10206401	EX10640 - IMPOSTE - TASSE E CONTRIBUTI RELATIVI AL PATRIMONIO DISPONIBILE	2015	48.000,00	0,00	0,00	48.000,00
		Residui gestione attuale	2016	3.000,00	0,00	0,00	3.000,00
		Residui totali		3.000,00	0,00	0,00	3.000,00
TOTALE CAPITOLO	10206401	Residui gestione attuale	2017	1.000,00	0,00	0,00	139,67
		Residui totali		1.000,00	0,00	0,00	139,67
TOTALE MACROAGGREGATO 02 -		Residui		14.799,84	12.376,94	0,00	2.422,90
Imposte e tasse a carico dell'ente		Residui gestione attuale	2018	66.799,84	13.237,27	0,00	53.562,57
		Residui totali		66.799,84	13.237,27	0,00	53.562,57



*[Handwritten signature]*

**BILANCIO CONSUNTIVO 2018 - GESTIONE RESIDUI PASSIVI PER ANNO DI PROVENIENZA**  
Residui derivanti dalla gestione attuale - Dettaglio per Anno

Mis. - Prog. - Tit. - Macroagg.	Capitolo	Descrizione	Anno	Importo ultimo consuntivo	Importo pagato	Insussistenze	Importo da conservare
TOTALE CAPITOLO	10304521	Residui gestione attuale Residui totali	2018	5.325,30 5.325,30	0,00 0,00	0,00 0,00	5.325,30 5.325,30
01 - 05 - 1 - 03	10306211	EX10621 - INCARICHI PROFESSIONALI- ACCATASTAMENTO ALIENAZIONI E RECUPERO FUNZIONALEI IMMOBILI COMUNALI E CONFISCATI	2016	13.014,86	0,00	30,00	12.984,86
			2017	26.567,38	6.822,40	2.385,00	1.187,96
TOTALE CAPITOLO	10306211	Residui gestione attuale Residui totali	2018	44.026,99 83.609,23	36.198,59 59.223,01	2.385,00	7.828,40 22.001,22
TOTALE MACROAGGREGATO 03 - Acquisto di beni e servizi		Residui Residui gestione attuale Residui totali	2018	39.582,24 49.352,29 88.934,53	23.024,42 36.198,59 59.223,01	2.385,00 0,00 2.385,00	14.172,82 13.153,70 27.326,52
TOTALE TITOLO 1 - Spese correnti		Residui Residui gestione attuale Residui totali	2018	91.582,24 101.140,04 192.722,28	23.884,75 85.563,44 109.448,19	2.385,00 0,00 2.385,00	65.312,49 15.576,60 80.889,09
TOTALE PROGRAMMA 05 - Gestione dei beni demaniali e patrimoniali		Residui Residui gestione attuale Residui totali	2018	91.582,24 101.140,04 192.722,28	23.884,75 85.563,44 109.448,19	2.385,00 0,00 2.385,00	65.312,49 15.576,60 80.889,09
01 - 06 - 1 - 01	10106501	EX10650 - RETRIBUZIONI AL PERSONALE UFFICIO TECNICO	2017	0,00	0,00	0,00	0,00
TOTALE CAPITOLO	10106501	Residui gestione attuale Residui totali	2018	386.586,68 386.586,68	386.586,68	0,00	0,00
TOTALE CAPITOLO	10106601	EX10660 - CONTRIBUTI SOCIALI A CARICO ENTE PER IL PERSONALE UFFICIO TECNICO	2017	0,00	0,00	0,00	0,00
TOTALE CAPITOLO	10106601	Residui gestione attuale Residui totali	2018	140.989,16 140.989,16	140.989,16	0,00	0,00
10106602	EX10660 - CONTRIBUTI SOCIALI FIGURATIVI PER IL PERSONALE UFFICIO TECNICO		2017	0,00	0,00	0,00	0,00
TOTALE CAPITOLO	10106602	Residui gestione attuale Residui totali	2018	123,96 123,96	123,96	0,00	0,00
TOTALE MACROAGGREGATO 01 - Redditi da lavoro dipendente		Residui Residui gestione attuale Residui totali	2018	0,00 527.699,80 527.699,80	0,00 527.699,80 527.699,80	0,00 0,00 0,00	0,00 0,00 0,00



*[Handwritten signature]*



BILANCIO CONSUNTIVO 2018 - GESTIONE RESIDUI PASSIVI PER ANNO DI PROVENIENZA

Residui derivanti dalla gestione attuale - Dettaglio per Anno

Mis. - Prog. - Tit. - Macroagg.	Capitolo	Descrizione	Anno	Importo ultimo consuntivo	Importo pagato	Insussistenze	Importo da conservare
01 - 06 - 1 - 03	10302701	EX10270 - CONTRATTO DI MANUTENZIONE DEGLI IMMOBILI	2009	3.605,15	0,00	3.605,15	0,00
			2011	18.792,40	0,00	18.792,40	0,00
			2012	2.168,77	0,00	2.168,77	0,00
			2013	22.889,57	0,00	22.889,57	0,00
			2015	14.000,00	0,00	14.000,00	0,00
			2017	188.482,79	10.971,46	0,01	119.355,44
<b>TOTALE CAPITOLO</b>	<b>10302701</b>	<b>Residui gestione attuale</b>	<b>2018</b>	<b>450.000,00</b>	<b>94.041,26</b>	<b>0,00</b>	<b>355.958,74</b>
		<b>Residui totali</b>	2010	699.938,68	163.168,60	61.455,90	475.314,18
	10302801	EX10280 - CONTRATTO MANUTENZIONE IMPIANTI ANTINTRUSIONE ED ASCENSORI	2010	1.224,00	0,00	1.224,00	0,00
			2011	1.258,40	0,00	1.258,40	0,00
			2015	21.089,36	0,00	0,00	21.089,36
			2016	6.000,00	0,00	0,00	6.000,00
			2017	69.433,84	6.841,82	0,00	62.592,02
<b>TOTALE CAPITOLO</b>	<b>10302801</b>	<b>Residui gestione attuale</b>	<b>2018</b>	<b>0,00</b>	<b>6.841,82</b>	<b>2.482,40</b>	<b>89.681,38</b>
		<b>Residui totali</b>	2010	99.005,60	0,00	0,00	99.005,60
	10303301	EX10330 - SPESE PER RISCALDAMENTO IMMOBILI COMUNALI	2010	0,00	0,00	0,00	0,00
			2017	139.320,15	19.982,10	23.928,51	21.140,11
<b>TOTALE CAPITOLO</b>	<b>10303301</b>	<b>Residui gestione attuale</b>	<b>2018</b>	<b>118.340,00</b>	<b>38.097,74</b>	<b>0,00</b>	<b>80.242,26</b>
		<b>Residui totali</b>	2010	257.660,15	132.349,27	23.928,51	101.382,37
	10304201	EX10420 - SPESE PER GARE DI APPALTO E CONTRATTI	2010	5.500,00	0,00	5.500,00	0,00
			2012	3.950,00	0,00	0,00	3.950,00




*[Handwritten signature]*

BILANCIO CONSUNTIVO 2018 - GESTIONE RESIDUI PASSIVI PER ANNO DI PROVENIENZA

Residui derivanti dalla gestione attuale - Dettaglio per Anno

Mis. - Prog. - Tit. - Macroagg.	Capitolo	Descrizione	Anno	Importo ultimo consuntivo	Importo pagato	Insussistenze	Importo da conservare
CONTRATTI							
			2015	320,69	0,00	0,00	320,69
			2016	11.960,00	11.960,00	0,00	0,00
			2017	8.507,52	0,00	0,00	5.657,52
			2018	0,00	0,00	0,00	0,00
				30.238,21	14.810,00	5.500,00	9.928,21
10304201		Residui gestione attuale	2012	0,00	0,00	0,00	0,00
		Residui totali	2012	0,00	0,00	0,00	0,00
10304401		EX10440 - ALTRI SERVIZI PER MIGLIORAMENTO SICUREZZA E SALUTE DEI LAVORATORI SUI LUOGHI DI LAVORO	2012	0,00	0,00	0,00	0,00
			2013	0,00	0,00	0,00	0,00
			2014	0,00	0,00	0,00	0,00
			2015	32.047,79	0,00	0,00	29.963,41
			2016	52.740,75	0,00	0,00	52.740,75
			2017	40.050,75	0,00	0,00	34.192,71
			2018	32.103,56	6.108,00	0,00	25.995,56
				156.942,85	14.050,42	0,00	142.892,43
TOTALE CAPITOLO	10304401	Residui gestione attuale	2018	32.103,56	6.108,00	0,00	25.995,56
		Residui totali	2018	156.942,85	14.050,42	0,00	142.892,43
TOTALE CAPITOLO	10304402	Residui gestione attuale	2018	9.000,00	0,00	0,00	9.000,00
		Residui totali	2018	9.000,00	0,00	0,00	9.000,00
TOTALE CAPITOLO	10306691	EX10669 - ACQUISTO MATERIALE DIVERSO	2017	275,00	0,00	275,00	0,00
		Residui gestione attuale	2018	0,00	0,00	0,00	0,00
		Residui totali	2018	275,00	0,00	275,00	0,00
TOTALE CAPITOLO	10306711	EX10671 - VERIFICA STRUTTURALE ED ANALISI VULNERABILITA' SISMICA EDIFICI PUBBLICI E	2010	103.636,35	0,00	0,00	103.636,35



*[Handwritten signature]*

BILANCIO CONSUNTIVO 2018 - GESTIONE RESIDUI PASSIVI PER ANNO DI PROVENIENZA

Residui derivanti dalla gestione attuale - Dettaglio per Anno

Mis. - Prog. - Tit. - Macroagg.	Capitolo	Descrizione	Anno	Importo ultimo consuntivo	Importo pagato	Insussistenze	Importo da conservare
SCOLASTICI							
TOTALE CAPITOLO	10306711	Residui gestione attuale Residui totali	2018	0,00 103.636,35	0,00 0,00	0,00 0,00	0,00 103.636,35
	10306721	EX10672 - INCARICHI PROFESSIONALI PER PROGRAMMAZIONE INTERVENTI SU IMMOBILI ED IMPIANTI	2010	20.987,48	0,00	0,00	20.987,48
			2012	26.209,60	0,00	1.475,24	24.734,36
			2014	10.439,47	0,00	1.083,34	9.356,13
			2015	60.066,34	0,00	0,00	60.066,34
			2016	72.032,75	0,00	11.345,10	60.687,65
			2017	162.299,39	15.820,00	292,44	84.160,34
TOTALE CAPITOLO	10306721	Residui gestione attuale Residui totali	2018	79.855,72 431.890,75	35.387,40 113.234,01	0,00 14.196,12	44.468,32 304.460,62
	10306722	EX10672 - INCARICHI PROFESSIONALI	2010	1.125,47	0,00	0,00	1.125,47
	10306722	Residui gestione attuale Residui totali	2018	0,00 1.125,47	0,00 0,00	0,00 0,00	0,00 1.125,47
	10306732	SPESE PER ASSISTENZA TECNICA POR-FESR 2014-2020	2017	75.271,12	0,00	0,00	75.271,12
TOTALE CAPITOLO	10306732	Residui gestione attuale Residui totali	2018	0,00 75.271,12	0,00 0,00	0,00 0,00	0,00 75.271,12
	10306741	Residui gestione attuale Residui totali	2018	9.161,44 9.161,44	0,00 0,00	0,00 0,00	9.161,44 9.161,44
TOTALE CAPITOLO	10306742	Residui gestione attuale Residui totali	2018	0,00 0,00	0,00 0,00	0,00 0,00	0,00 0,00
	10306751	SPESE PER TECNICO DIAGNOSI ENERGETICHE	2016	0,00	0,00	0,00	0,00





BILANCIO CONSUNTIVO 2018 - GESTIONE RESIDUI PASSIVI PER ANNO DI PROVENIENZA

Residui derivanti dalla gestione attuale - Dettaglio per Anno

Mis. - Prog. - Tit. - Macroagg.	Capitolo	Descrizione	Anno	Importo ultimo consuntivo	Importo pagato	Insussistenze	Importo da conservare
TOTALE CAPITOLO	10306751	Residui gestione attuale	2018	0,00	0,00	0,00	0,00
		Residui totali		0,00	0,00	0,00	0,00
	10314801	EX11480 - GESTIONE CONSUMO MANUTENZIONE AMPLIAMENTO E RIQUALIFICAZIONE IMPIANTI PUBBLICA ILLUMINAZIONE-CONTRATTO 11/2013	2011	2.942,00	0,00	2.942,00	0,00
			2012	2.785,25	0,00	2.785,25	0,00
			2013	6.693,26	0,00	0,00	6.693,26
			2014	48.008,84	0,00	217,15	47.791,69
			2015	87.411,12	0,00	0,00	64.486,61
			2016	15.135,53	0,00	0,00	15.135,53
			2017	732.851,80	0,00	0,00	256.398,28
TOTALE CAPITOLO	10314801	Residui gestione attuale	2018	1.381.435,74	1.241.213,94	0,00	140.221,80
		Residui totali		2.277.263,54	1.740.591,97	5.944,40	530.727,17
TOTALE MACROAGGREGATO 03 - Acquisto di beni e servizi		Residui Residui gestione attuale Residui totali	2018	2.071.512,70	770.197,75	113.782,33	1.187.532,62
				2.079.896,46	1.414.848,34	0,00	665.048,12
				4.151.409,16	2.185.046,09	113.782,33	1.852.580,74
01 - 06 - 1 - 10	10308612	MANUTENZIONE E AMPLIAMENTO DELLA SEGNALETICA STRADALE ORIZZONTALE E VERTICALE	2017	13.684,24	13.684,24	0,00	0,00
TOTALE CAPITOLO	10308612	Residui gestione attuale	2018	50.000,00	11.035,64	0,00	38.964,36



BILANCIO CONSUNTIVO 2018 - GESTIONE RESIDUI PASSIVI PER ANNO DI PROVENIENZA

Residui derivanti dalla gestione attuale - Dettaglio per Anno

Mis. - Prog. - Tit. - Macroag.	Capitolo	Descrizione	Anno	Importo ultimo consuntivo	Importo pagato	Insussistenze	Importo da conservare
TOTALE MACROAGGREGATO 10 -		Residui totali		63.684,24	24.719,88	0,00	38.964,36
Altre spese correnti		Residui		13.684,24	13.684,24	0,00	0,00
		Residui gestione attuale	2018	50.000,00	11.035,64	0,00	38.964,36
		Residui totali		63.684,24	24.719,88	0,00	38.964,36
TOTALE TITOLO 1 - Spese correnti		Residui		2.085.196,94	783.881,99	113.782,33	1.187.532,62
		Residui gestione attuale	2018	2.657.596,26	1.953.583,78	0,00	704.012,48
		Residui totali		4.742.793,20	2.737.465,77	113.782,33	1.891.545,10
01 - 06 - 2 - 02	10224711	EX12471 - IMPIANTI PRODUZIONE ENERGIA RINNOVABILE E PER EFFICIENTAMENTO ENERGETICO EDIFICI COMUNALI	2015	828,99	0,00	0,00	828,99
TOTALE CAPITOLO		Residui gestione attuale	2018	0,00	0,00	0,00	0,00
		Residui totali		828,99	0,00	0,00	828,99
20219601	EX11960 - NUOVA CASERMA DEL CARABINIERI-ADEGUAMENTO LOCALI CENTRO REMIERO A CASERMA CC.E CASERMA CC. DI VIA ACQUARIO-		2015	382,48	0,00	0,00	382,48
TOTALE CAPITOLO		Residui gestione attuale	2016	19.022,02	5.793,27	0,00	8.914,83
		Residui totali		19.022,02	5.793,27	0,00	8.914,83
20219621	EX11962 - RISTRUTTURAZIONE ED ADEGUAMENTO LOCALI VILLA COMUNALE E LOCALI VV.UU(EX ECA)-1? LOTTO		2011	163.599,76	0,00	163.599,76	0,00
TOTALE CAPITOLO		Residui gestione attuale	2015	150.000,00	0,00	150.000,00	0,00
		Residui totali		150.000,00	0,00	150.000,00	0,00
20219622	EX11962 - RISTRUTTURAZIONE ED ADEGUAMENTO LOCALI VILLA COMUNALE E LOCALI VV.UU(EX ECA)-1? LOTTO - CONFERIM,INCARICHI		2016	150.000,00	0,00	150.000,00	0,00
TOTALE CAPITOLO		Residui gestione attuale	2018	0,00	0,00	0,00	0,00
		Residui totali		463.599,76	0,00	463.599,76	0,00



BILANCIO CONSUNTIVO 2018 - GESTIONE RESIDUI PASSIVI PER ANNO DI PROVENIENZA

Residui derivanti dalla gestione attuale - Dettaglio per Anno

Mis. - Prog. - Tit. - Macroagg.	Capitolo	Descrizione	Anno	Importo ultimo consuntivo	Importo pagato	Insussistenze	Importo da conservare
PROFESSIONALI							
TOTALE CAPITOLO	20219622	Residui gestione attuale Residui totali	2018	0,00 25.000,00	0,00 0,00	0,00 25.000,00	0,00 0,00
	20219631	EX11963 - MANUTENZIONE STRAORDINARIA IMMOBILI	2011 2012 2013	7.011,82 3.511,77 5.389,57	0,00 0,00 0,00	7.011,82 3.511,77 5.389,57	0,00 0,00 0,00
			2017	42.837,87	32.962,50	0,15	9.875,22
TOTALE CAPITOLO	20219631	Residui gestione attuale Residui totali	2018	129.398,52 188.149,55	17.648,52 50.611,02	0,00 15.913,31	111.750,00 121.625,22
	20219633	MANUTENZIONE STRAORDINARIA FINALIZZATA ALL'AGIBILITA'	2017	297.036,08	0,00	0,00	297.036,08
TOTALE CAPITOLO	20219633	Residui gestione attuale Residui totali	2018	12.608,25 309.644,33	0,00 0,00	0,00 0,00	12.608,25 309.644,33
	20219634	ALLOGGI CASACELLE INTEGRAZIONE FINANZIAMENTO	2017	0,00	0,00	0,00	0,00
TOTALE CAPITOLO	20219634	Residui gestione attuale Residui totali	2018	22.770,29 22.770,29	21.174,47 21.174,47	0,00 0,00	1.595,82 1.595,82
	20219711	EX11971 - LAVORI RESTAURO CHIESA DI S.SOFIA	2015 2016	10.311,57 638.727,00	1.055,81 0,00	0,00 0,01	9.255,76 545.811,81
TOTALE CAPITOLO	20219711	Residui gestione attuale Residui totali	2018	649.038,57	93.970,99	0,01	555.067,57
	20220201	EX12020 - ADEGUAMENTO PIENA FUNZIONALITA' 1-8-CIRCOLO - SCUOLA MONTESSORI (BENI CONFISCATI REA)	2016	460.032,80	0,00	460.032,80	0,00
TOTALE CAPITOLO	20220201	Residui gestione attuale Residui totali	2018	0,00 460.032,80	0,00 0,00	0,00 460.032,80	0,00 0,00
	20220601	EX12060 - SUCCURSALE 4 <sup>a</sup> CIRCOLO DIDATTICO	2016 2017	150.000,00 0,00	0,00 0,00	0,00 0,00	150.000,00 0,00
TOTALE CAPITOLO	20220601	Residui gestione attuale Residui totali	2018	0,00 150.000,00	0,00 0,00	0,00 0,00	0,00 150.000,00
	20221452	RIQUALIFICAZIONE CAMPO SPORTIVO COMUNALE "DE CRISTOFARO"	2017	1.434.524,53	0,00	0,00	1.434.524,53





BILANCIO CONSUNTIVO 2018 - GESTIONE RESIDUI PASSIVI PER ANNO DI PROVENIENZA

Residui derivanti dalla gestione attuale - Dettaglio per Anno

Mis. - Prog. - Tit. - Macroagg.	Capitolo	Descrizione	Anno	Importo ultimo consuntivo	Importo pagato	Insussistenze	Importo da conservare
TOTALE CAPITOLO	20221452	Residui gestione attuale Residui totali	2018	0,00 1.434.524,53	0,00 0,00	0,00 0,00	0,00 1.434.524,53
	20221501	EX12150 -SISTEMAZIONE SEDE STRADALE E RETE FOGNIARIA VIA A. GIARDINI - VIA S. NULLO (TRATTO TERMINALE LATO LICOLA MARE)	2016	173.000,27	0,00	100.000,00	9.341,51
TOTALE CAPITOLO	20221501	Residui gestione attuale Residui totali	2018	0,00 173.000,27	0,00 63.658,76	0,00 100.000,00	0,00 9.341,51
TOTALE CAPITOLO	20221503	Residui gestione attuale Residui totali	2018	37.019,27 37.019,27	0,00 0,00	0,00 0,00	37.019,27 37.019,27
TOTALE CAPITOLO	20223921	Residui gestione attuale Residui totali	2018	33.354,65 33.354,65	0,00 0,00	0,00 0,00	33.354,65 33.354,65
TOTALE CAPITOLO	20227901	Residui gestione attuale Residui totali	2018	0,00 0,00	0,00 0,00	0,00 0,00	0,00 0,00
	20230001	Programma di recupero e razionalizzazione degli immobili e degli alloggi ERP Legge 80 del 23.05.2014 ( Spese per Manutenzione ALLOGGI CASACELLE)	2017	0,00	0,00	0,00	0,00
TOTALE CAPITOLO	20230001	Residui gestione attuale Residui totali	2018	0,00 0,00	0,00 0,00	0,00 0,00	0,00 0,00
TOTALE CAPITOLO	20230011	SPESE PER REALIZZAZIONE CAMPO ROM	2016	7.168,26	0,00	0,00	7.168,26
TOTALE CAPITOLO	20230011	Residui gestione attuale Residui totali	2018	0,00 7.168,26	0,00 0,00	0,00 0,00	0,00 7.168,26
	20230161	REALIZZAZIONE PARCO ATTREZZATO VIA A. GIARDINI E VIA RIPUARIA	2016	8.615,27	0,00	0,00	8.615,27
TOTALE CAPITOLO	20230161	Residui gestione attuale Residui totali	2017	508.008,81	0,00	0,00	502.808,81
TOTALE CAPITOLO	20230161	Residui gestione attuale Residui totali	2018	0,00 516.624,08	0,00 5.200,00	0,00 0,00	0,00 511.424,08
	20230181	RETE FOGNIARIA VIA S. FRANCESCO DI ASSISI RIFACIMENTO E COPERTURA	2017	340.000,00	0,00	0,00	340.000,00
TOTALE CAPITOLO	20230181	Residui gestione attuale Residui totali	2018	0,00 340.000,00	0,00 0,00	0,00 0,00	0,00 340.000,00
TOTALE MACROAGGREGATO 02 -	Residui			4.595.008,87	205.899,44	1.064.545,88	3.324.563,55




*[Handwritten signature]*

BILANCIO CONSUNTIVO 2018 - GESTIONE RESIDUI PASSIVI PER ANNO DI PROVENIENZA

Residui derivanti dalla gestione attuale - Dettaglio per Anno

Mis. - Prog. - Tit. - Macroagg.	Capitolo	Descrizione	Anno	Importo ultimo consuntivo	Importo pagato	Insussistenze	Importo da conservare
		Investimenti fissi lordi e acquisto di terreni	2018	235.150,98	38.822,99	0,00	196.327,99
		Residui gestione attuale		4.830.159,85	244.722,43	1.064.545,88	3.520.891,54
		Residui totali					
		TOTALE TITOLO 2 - Spese in conto capitale	2018	4.595.008,87	205.899,44	1.064.545,88	3.324.563,55
		Residui gestione attuale		235.150,98	38.822,99	0,00	196.327,99
		Residui totali		4.830.159,85	244.722,43	1.064.545,88	3.520.891,54
		TOTALE PROGRAMMA 06 - Ufficio tecnico	2018	6.680.205,81	989.781,43	1.178.328,21	4.512.096,17
		Residui gestione attuale		2.892.747,24	1.992.406,77	0,00	900.340,47
		Residui totali		9.572.953,05	2.982.188,20	1.178.328,21	5.412.436,64
		01 - 07 - 1 - 01	2017	0,00	0,00	0,00	0,00
		EX10680 - RETRIBUZIONI AL PERSONALE ANAGRAFE	2018	791.106,35	790.226,55	0,00	879,80
		Residui gestione attuale		315.182,94	314.873,37	0,00	309,57
		Residui totali		791.106,35	790.226,55	0,00	879,80
		TOTALE CAPITOLO	2017	0,00	0,00	0,00	0,00
		EX10690 - CONTRIBUTI SOCIALI A CARICO ENTE PER IL PERSONALE UFFICIO ANAGRAFE E S.C.	2018	1.118.076,02	1.116.886,65	0,00	1.189,37
		Residui gestione attuale		1.118.076,02	1.116.886,65	0,00	1.189,37
		Residui totali		1.118.076,02	1.116.886,65	0,00	1.189,37
		TOTALE MACROAGGREGATO 01 - Redditi da lavoro dipendente	2018	0,00	0,00	0,00	0,00
		Residui gestione attuale		0,00	0,00	0,00	0,00
		Residui totali		0,00	0,00	0,00	0,00
		TOTALE CAPITOLO	2018	0,00	0,00	0,00	0,00
		Residui gestione attuale		0,00	0,00	0,00	0,00
		Residui totali		0,00	0,00	0,00	0,00
		01 - 07 - 1 - 03	2017	1.444,00	0,00	14,00	1.430,00
		EX10700 - SPESE VARIE PER SERVIZI STATO CIVILE	2018	0,00	0,00	0,00	0,00
		Residui gestione attuale		0,00	0,00	0,00	0,00
		Residui totali		1.444,00	0,00	14,00	1.430,00
		TOTALE CAPITOLO	2018	1.444,00	0,00	14,00	1.430,00
		Residui gestione attuale		1.320,00	1.320,00	0,00	0,00
		Residui totali		1.320,00	1.320,00	0,00	0,00
		TOTALE MACROAGGREGATO 03 - Acquisto di beni e servizi	2018	1.444,00	0,00	14,00	1.430,00
		Residui gestione attuale		1.320,00	1.320,00	0,00	0,00
		Residui totali		1.444,00	1.320,00	14,00	1.430,00
		TOTALE CAPITOLO	2018	20.190,58	247,00	0,00	19.943,58
		Residui gestione attuale		20.190,58	247,00	0,00	19.943,58



*[Handwritten signature]*

BILANCIO CONSUNTIVO 2018 - GESTIONE RESIDUI PASSIVI PER ANNO DI PROVENIENZA

Residui derivanti dalla gestione attuale - Dettaglio per Anno

Mis. - Prog. - Tit. - Macroagg.	Capitolo	Descrizione	Anno	Importo ultimo consuntivo	Importo pagato	Insussistenze	Importo da conservare
		Residui totali		20.190,58	247,00	0,00	19.943,58
TOTALE MACROAGGREGATO 04 - Trasferimenti correnti		Residui Residui gestione attuale Residui totali	2018	0,00 20.190,58 20.190,58	0,00 247,00 247,00	0,00 0,00 0,00	0,00 19.943,58 19.943,58
TOTALE CAPITOLO	10701010	Residui gestione attuale Residui totali	2018	0,00 0,00	0,00 0,00	0,00 0,00	0,00 0,00
TOTALE CAPITOLO	10701020	Residui gestione attuale Residui totali	2018	5.700,00 5.700,00	0,00 0,00	0,00 0,00	5.700,00 5.700,00
TOTALE MACROAGGREGATO 10 - Altre spese correnti		Residui Residui gestione attuale Residui totali	2018	0,00 5.700,00 5.700,00	0,00 0,00 0,00	0,00 0,00 0,00	0,00 5.700,00 5.700,00
TOTALE TITOLO 1 - Spese correnti		Residui Residui gestione attuale Residui totali	2018	1.444,00 1.145.286,60 1.146.730,60	0,00 1.118.453,65 1.118.453,65	14,00 0,00 14,00	1.430,00 26.832,95 28.262,95
TOTALE PROGRAMMA 07 - Elezioni e consultazioni popolari - Anagrafe e stato civile		Residui Residui gestione attuale Residui totali	2018	1.444,00 1.145.286,60 1.146.730,60	0,00 1.118.453,65 1.118.453,65	14,00 0,00 14,00	1.430,00 26.832,95 28.262,95
01 - 10 - 1 - 01	10101111	EX10111 - FONDO PER FINANZIAMENTO RETRIBUZIONE POSIZIONE E RISULTATO-ART.26 C.C.N.L. DIRIGENZA	2015	0,00	0,00	0,00	0,00
			2017	6.461,20	0,00	6.461,20	0,00
TOTALE CAPITOLO	10101111	Residui gestione attuale Residui totali	2018	353.318,34 359.779,54	292.387,78 292.387,78	0,00 6.461,20	60.930,56 60.930,56
	10101121	EX10112 - ONERI CONTRIBUTIVI SU RETRIBUZIONE POSIZIONE E RISULTATO-ART.26-C.C.N.L.-DIRIGENZA	2015	0,00	0,00	0,00	0,00
			2016	2.307,31	0,00	2.307,31	0,00
			2017	26.477,74	0,00	10.664,80	2.500,00
TOTALE CAPITOLO	10101121	Residui gestione attuale Residui totali	2018	118.710,00 147.495,05	94.346,94 107.659,88	0,00 12.972,11	24.363,06 26.863,06



*[Handwritten signature]*



BILANCIO CONSUNTIVO 2018 - GESTIONE RESIDUI PASSIVI PER ANNO DI PROVENIENZA

Residui derivanti dalla gestione attuale - Dettaglio per Anno

Mis. - Prog. - Tit. - Macroagg.	Capitolo	Descrizione	Anno	Importo ultimo consuntivo	Importo pagato	Insussistenze	Importo da conservare
01 - 10 - 1 - 01	10101391	EX10139 - FONDO PER EFFICIENZA SERVIZI (PARTE FISSA)	2015	5.732,25	0,00	0,00	5.732,25
			2016	3.000,00	0,00	0,00	3.000,00
TOTALE CAPITOLO			2017	748.811,35	1.862,00	117.100,22	110.396,82
10101391	Residui gestione attuale	Residui totali	2018	1.016.518,06	598.909,56	0,00	417.608,50
			2018	1.774.061,66	1.120.223,87	117.100,22	536.737,57
TOTALE CAPITOLO			2018	247.648,00	0,00	0,00	247.648,00
10101392	Residui gestione attuale	Residui totali	2018	247.648,00	0,00	0,00	247.648,00
			2018	247.648,00	0,00	0,00	247.648,00
TOTALE CAPITOLO			2018	312.401,64	247.401,64	0,00	65.000,00
10101393	Residui gestione attuale	Residui totali	2018	312.401,64	247.401,64	0,00	65.000,00
			2018	312.401,64	247.401,64	0,00	65.000,00
TOTALE CAPITOLO			2015	0,00	0,00	0,00	0,00
10101401	EX10140 - CONTRIBUTI A CARICO ENTE FONDO EFFICIENZA SERVIZI (PARTE FISSA)	Residui totali	2016	0,00	0,00	0,00	0,00
			2017	305.618,51	0,00	139.683,18	15.000,00
TOTALE CAPITOLO			2018	388.050,00	212.118,66	0,00	175.931,34
10101401	Residui gestione attuale	Residui totali	2018	693.668,51	363.053,99	139.683,18	190.931,34
			2018	693.668,51	363.053,99	139.683,18	190.931,34
TOTALE CAPITOLO			2018	26.640,00	0,00	0,00	26.640,00
10101403	Residui gestione attuale	Residui totali	2018	26.640,00	0,00	0,00	26.640,00
			2018	26.640,00	0,00	0,00	26.640,00
TOTALE CAPITOLO			2018	50.120,00	0,00	0,00	50.120,00
10101404	Residui gestione attuale	Residui totali	2018	50.120,00	0,00	0,00	50.120,00
			2018	50.120,00	0,00	0,00	50.120,00
TOTALE CAPITOLO			2018	134.640,00	78.655,89	0,00	55.984,11
10101405	Residui gestione attuale	Residui totali	2018	134.640,00	78.655,89	0,00	55.984,11
			2018	134.640,00	78.655,89	0,00	55.984,11
TOTALE CAPITOLO			2015	214,80	0,00	0,00	214,80
10101411	EX10141 - SPESE PER BUONI PASTO AI DIPENDENTI	Residui totali	2017	20.761,41	3.786,75	8.168,88	3.655,10
			2018	88.439,81	25.465,81	0,00	62.974,00
TOTALE CAPITOLO			2018	109.416,02	34.403,24	8.168,88	66.843,90
10101421	EX10142 - STRAORDINARIO AL PERSONALE	Residui totali	2015	54.000,00	0,00	54.000,00	0,00
			2016	0,00	0,00	0,00	0,00




*[Handwritten signature]*

BILANCIO CONSUNTIVO 2018 - GESTIONE RESIDUI PASSIVI PER ANNO DI PROVENIENZA

Residui derivanti dalla gestione attuale - Dettaglio per Anno

Mis. - Prog. - Tit. - Macroagg.	Capitolo	Descrizione	Anno	Importo ultimo consuntivo	Importo pagato	Insussistenze	Importo da conservare
	TOTALE CAPITOLO		2017	44.767,46	0,00	30,40	0,00
		Residui gestione attuale	2018	113.857,23	77.853,48	0,00	36.003,75
		Residui totali		212.624,69	122.590,54	54.030,40	36.003,75
	10101431	EX10143 - ONERI CONTRIBUTIVI SULLO STRAORDINARIO AL PERSONALE DIPENDENTE	2016	0,00	0,00	0,00	0,00
			2017	14.501,47	3.801,95	41,79	0,00
	TOTALE CAPITOLO		2018	44.136,35	25.136,35	0,00	19.000,00
		Residui gestione attuale	2018	58.637,82	39.596,03	41,79	19.000,00
	10101441	EX10144 - FONDO COMPENSO PROGETTAZIONE E AVVOCATURA-ART.92 DLVO 169/06 E ART.27 CCNL 14/09/2000	2015	18.461,68	3.820,62	0,00	366,06
			2017	9.699,66	9.699,66	0,00	0,00
	TOTALE CAPITOLO		2018	185.276,00	0,00	0,00	185.276,00
		Residui gestione attuale	2018	213.437,34	27.795,28	0,00	185.642,06
		Residui totali	2016	0,00	0,00	0,00	0,00
	10101451	STRAORDINARIO ELETTORALE PER IL PERSONALE A TEMPO INDETERMINATO	2018	112.898,32	112.898,32	0,00	0,00
		Residui gestione attuale	2018	112.898,32	112.898,32	0,00	0,00
		Residui totali	2017	0,00	0,00	0,00	0,00
	10101501	EX10150 - RIMBORSO SPESE PER MISSIONI EFFETTUATE DAL PERSONALE	2018	0,00	0,00	0,00	0,00
		Residui gestione attuale	2018	0,00	0,00	0,00	0,00
		Residui totali	2017	0,00	0,00	0,00	0,00
	TOTALE CAPITOLO		2017	0,00	0,00	0,00	0,00
	10102021	EX10202 - SPESE AMPLIAMENTO Pianta Organica	2018	348.374,81	343.941,23	0,00	4.433,58
		Residui gestione attuale	2018	348.374,81	343.941,23	0,00	4.433,58
		Residui totali	2017	0,00	0,00	0,00	0,00
	TOTALE CAPITOLO		2018	131.182,54	128.625,11	0,00	2.557,43
		Residui gestione attuale	2018	131.182,54	128.625,11	0,00	2.557,43
		Residui totali	2017	0,00	0,00	0,00	0,00
	TOTALE MACROAGGREGATO 01 -	Residui		1.260.814,84	781.492,03	338.457,78	140.865,03




*[Handwritten signature]*

BILANCIO CONSUNTIVO 2018 - GESTIONE RESIDUI PASSIVI PER ANNO DI PROVENIENZA

Residui derivanti dalla gestione attuale - Dettaglio per Anno

Mis. - Prog. - Tit. - Macroaggr.	Capitolo	Descrizione	Anno	Importo ultimo consuntivo	Importo pagato	Insussistenze	Importo da conservare
Redditi da lavoro dipendente		Residui gestione attuale Residui totali	2018	3.672.211,10 4.933.025,94	2.237.740,77 3.019.232,80	0,00 338.457,78	1.434.470,33 1.575.335,36
01 - 10 - 1 - 03	10301901	EX10190 - SPESE PER LA QUALIFICAZIONE PROFESSIONALE DEL PERSONALE	2017	5.432,00	432,00	0,00	0,00
TOTALE CAPITOLO	10301901	Residui gestione attuale Residui totali	2018	10.000,00 15.432,00	1.180,00 6.612,00	0,00 0,00	8.820,00 8.820,00
TOTALE CAPITOLO	10303001	EX10300 - SPESE PER CONCORSI A POSTI VACANTI IN ORGANICO	2017	0,00	0,00	0,00	0,00
TOTALE CAPITOLO	10303001	Residui gestione attuale Residui totali	2018	0,00 0,00	0,00 0,00	0,00 0,00	0,00 0,00
TOTALE MACROAGGREGATO 03 - Acquisto di beni e servizi		Residui Residui gestione attuale Residui totali	2018	5.432,00 10.000,00 15.432,00	5.432,00 1.180,00 6.612,00	0,00 0,00 0,00	8.820,00 8.820,00 8.820,00
TOTALE TITOLO 1 - Spese correnti		Residui Residui gestione attuale Residui totali	2018	1.266.246,84 3.682.211,10 4.948.457,94	786.924,03 2.238.920,77 3.025.844,80	338.457,78 0,00 338.457,78	140.865,03 1.443.290,33 1.584.155,36
TOTALE PROGRAMMA 10 - Risorse umane		Residui Residui gestione attuale Residui totali	2018	1.266.246,84 3.682.211,10 4.948.457,94	786.924,03 2.238.920,77 3.025.844,80	338.457,78 0,00 338.457,78	140.865,03 1.443.290,33 1.584.155,36
01 - 11 - 1 - 03	10302601	EX10260 - SPESE PER LITI, ARBITRAGGI	2015	300,00	0,00	0,00	300,00
			2017	2.739.872,51	0,00	17.964,86	2.489.822,16
TOTALE CAPITOLO	10302601	Residui gestione attuale Residui totali	2018	25.354,32 2.765.526,83	22.140,12 254.225,61	0,00 17.964,86	3.214,20 2.493.336,36
TOTALE CAPITOLO	10302901	Residui gestione attuale Residui totali	2018	6.000,00 6.000,00	0,00 0,00	0,00 0,00	6.000,00 6.000,00
10302911	EX10291 - SPESE PER RIPARAZIONE VEICOLI COMUNALI		2012	4.827,12	3.199,05	1.628,07	0,00
			2013	3.401,50	0,00	0,00	3.401,50
			2015	7.874,98	0,00	0,00	7.874,98
			2017	4.431,38	2.648,18	0,00	0,00






BILANCIO CONSUNTIVO 2018 - GESTIONE RESIDUI PASSIVI PER ANNO DI PROVENIENZA

Residui derivanti dalla gestione attuale - Dettaglio per Anno

Mis. - Prog. - Tit. - Macroagg.	Capitolo	Descrizione	Anno	Importo ultimo consuntivo	Importo pagato	Insussistenze	Importo da conservare
	TOTALE CAPITOLO	1030291	2018	1.123,62	1.123,62	0,00	0,00
		Residui gestione attuale		21.658,60	8.754,05	1.628,07	11.276,48
		Residui totali					
	TOTALE CAPITOLO	10307411	2017	19.231,50	2.732,80	0,60	2.500,00
		EX10741 - COMUNICAZIONE ISTITUZIONALE		0,00	0,00	0,00	0,00
		Residui gestione attuale		19.231,50	16.730,90	0,60	2.500,00
		Residui totali					
	TOTALE CAPITOLO	10311031	2017	3.000,00	0,00	3.000,00	0,00
		CONFERIMENTO INCARICHI LEGALI		0,00	0,00	0,00	0,00
		Residui gestione attuale		3.000,00	0,00	3.000,00	0,00
		Residui totali					
	TOTALE MACROAGGREGATO 03 -		2018	2.782.938,99	256.446,82	22.593,53	2.503.898,64
	Acquisto di beni e servizi			32.477,94	23.263,74	0,00	9.214,20
				2.815.416,93	279.710,56	22.593,53	2.513.112,84
	TOTALE CAPITOLO	10407701	2018	15.000,00	15.000,00	0,00	0,00
		Residui gestione attuale		15.000,00	15.000,00	0,00	0,00
		Residui totali					
	TOTALE CAPITOLO	10700110	2018	220.200,85	220.200,85	0,00	0,00
		Residui gestione attuale		220.200,85	220.200,85	0,00	0,00
		Residui totali					
	TOTALE MACROAGGREGATO 04 -		2018	235.200,85	235.200,85	0,00	0,00
	Trasferimenti correnti			235.200,85	235.200,85	0,00	0,00
				235.200,85	235.200,85	0,00	0,00
	TOTALE CAPITOLO	10707901	2018	157.000,00	156.843,57	0,00	156,43
		Residui gestione attuale		157.000,00	156.843,57	0,00	156,43
		Residui totali					
	TOTALE MACROAGGREGATO 07 -		2018	157.000,00	156.843,57	0,00	156,43
	Interessi passivi			157.000,00	156.843,57	0,00	156,43
				157.000,00	156.843,57	0,00	156,43
	01 - 11 - 1 - 10	11002611	2017	91.628,39	2.570,40	0,00	89.057,99
		EX10261 - RIMBORSO SPESE GIUDIZIALI AD AMM/RI, CONSIGLIERI E DIPENDENTI		0,00	0,00	0,00	0,00
		Residui gestione attuale		91.628,39	2.570,40	0,00	89.057,99
		Residui totali					
	TOTALE CAPITOLO	11007981	2016	200,00	0,00	0,00	200,00
		EX10798 - SENTENZE-TRANSAZIONI E PIGNORAMENTI		200,00	0,00	0,00	200,00
		Residui totali		200,00	0,00	0,00	200,00
	TOTALE CAPITOLO	11007981	2017	7.172,79	2.106,54	0,00	0,00
		Residui gestione attuale		7.172,79	2.106,54	0,00	0,00
		Residui totali		7.172,79	2.106,54	0,00	0,00
	TOTALE CAPITOLO	11007981	2018	159.093,73	137.198,98	0,00	21.894,75
		Residui gestione attuale		159.093,73	137.198,98	0,00	21.894,75
		Residui totali		159.093,73	137.198,98	0,00	21.894,75




*[Handwritten signature]*

BILANCIO CONSUNTIVO 2018 - GESTIONE RESIDUI PASSIVI PER ANNO DI PROVENIENZA

Residui derivanti dalla gestione attuale - Dettaglio per Anno

Mis. - Prog. - Tit. - Macroaggr.	Capitolo	Descrizione	Anno	Importo ultimo consuntivo	Importo pagato	Insussistenze	Importo da conservare
01 - 11 - 1 - 10	11007991	EX10799 - SOPRAVVENIENZE PASSIVE	2017	1.040,12	0,00	0,00	1.040,12
			2018	0,00	0,00	0,00	0,00
TOTALE CAPITOLO	11007991	Residui gestione attuale		1.040,12	0,00	0,00	1.040,12
		Residui totali					
11008011	EX10801 - FINANZIAMENTO EVENTUALI DEBITI FUORI BILANCIO		2013	59.835,08	0,00	309,12	59.525,96
			2014	102.731,82	0,00	1.544,84	96.649,11
			2015	323.151,19	6.101,41	0,00	297.088,66
			2016	3.877.368,18	0,00	5.502,72	2.298.363,37
			2017	760.339,80	0,00	9.479,32	200.114,05
TOTALE CAPITOLO	11008011	Residui gestione attuale	2018	2.271.127,80	1.206.872,85	0,00	1.064.254,95
		Residui totali		7.394.553,87	3.361.721,77	16.836,00	4.015.996,10
11101111	Centro Sportivo Antares - Servizio di vigilanza		2017	141.886,00	0,00	0,00	0,00
			2018	276.606,59	172.616,97	0,00	103.989,62
TOTALE CAPITOLO	11101111	Residui gestione attuale		418.492,59	314.502,97	0,00	103.989,62
		Residui totali					
TOTALE MACROAGGREGATO 10 - Altre spese correnti		Residui Residui gestione attuale Residui totali	2018	5.365.353,37 2.706.828,12 8.072.181,49	2.306.478,11 1.516.688,80 3.823.166,91	16.836,00 0,00 16.836,00	3.042.039,26 1.190.139,32 4.232.178,58
TOTALE TITOLO 1 - Spese correnti		Residui Residui gestione attuale Residui totali	2018	8.148.292,36 3.131.506,91 11.279.799,27	2.562.924,93 1.931.996,96 4.494.921,89	39.429,53 0,00 39.429,53	5.545.937,90 1.199.509,95 6.745.447,85
01 - 11 - 2 - 02	20119661	QUOTA DEBITI FUORI BILANCIO PER ACQUISIZIONE BENI IMMOBILI	2015	156.415,39	0,00	0,00	156.415,39
			2016	0,00	0,00	0,00	0,00
TOTALE CAPITOLO	20119661	Residui gestione attuale Residui totali	2018	0,00 156.415,39	0,00 0,00	0,00 0,00	0,00 156.415,39
TOTALE MACROAGGREGATO 02 - Investimenti fissi lordi e acquisto di terreni		Residui Residui gestione attuale Residui totali	2018	156.415,39 0,00 156.415,39	0,00 0,00 0,00	0,00 0,00 0,00	156.415,39 0,00 156.415,39



BILANCIO CONSUNTIVO 2018 - GESTIONE RESIDUI PASSIVI PER ANNO DI PROVENIENZA

Residui derivanti dalla gestione attuale - Dettaglio per Anno

Mis. - Prog. - Tit. - Macroagg.	Capitolo	Descrizione	Anno	Importo ultimo consuntivo	Importo pagato	Insussistenze	Importo da conservare
TOTALE TITOLO 2 - Spese in conto capitale			2018	156.415,39	0,00	0,00	156.415,39
				0,00	0,00	0,00	0,00
				156.415,39	0,00	0,00	156.415,39
TOTALE PROGRAMMA 11 - Altri servizi generali			2018	8.304.707,75	2.562.924,93	39.429,53	5.702.353,29
				3.131.506,91	1.931.996,96	0,00	1.199.509,95
				11.436.214,66	4.494.921,89	39.429,53	6.901.863,24
TOTALE TITOLO 2 - Spese in conto capitale			2018	23.007.014,88	6.335.487,90	1.713.469,76	14.958.057,22
				17.810.653,02	10.849.291,94	0,00	6.961.361,08
				40.817.667,90	17.184.779,84	1.713.469,76	21.919.418,30
03 - 01 - 1 - 01	10108201	EX10820 - RETRIBUZIONI AL PERSONALE POLIZIA MUNICIPALE	2017	17.648,00	11.525,50	6.122,50	0,00
TOTALE CAPITOLO			2018	1.304.686,96	1.304.686,96	0,00	0,00
				1.322.334,96	1.316.212,46	6.122,50	0,00
TOTALE CAPITOLO			2017	416,11	0,00	0,00	0,00
EX10830 - CONTRIBUTI SOCIALI A CARICO ENTE PER IL PERSONALE POLIZIA MUNICIPALE			2018	508.611,34	508.015,23	0,00	596,11
				509.027,45	508.431,34	0,00	596,11
TOTALE CAPITOLO			2017	289,16	289,16	0,00	0,00
EX10830 - CONTRIBUTI SOCIALI FIGURATIVI PER IL PERSONALE POLIZIA MUNICIPALE			2018	31.836,00	31.836,00	0,00	0,00
				32.125,16	32.125,16	0,00	0,00
TOTALE MACROAGGREGATO 01 - Redditi da lavoro dipendente			2018	18.353,27	12.230,77	6.122,50	0,00
				1.845.134,30	1.844.538,19	0,00	596,11
				1.863.487,57	1.856.768,96	6.122,50	596,11
03 - 01 - 1 - 03	10308401	EX10840 - SPESE PER IL VESTIARIO DI SERVIZIO AL PERSONALE VV.UU.	2009	9.738,67	0,00	9.738,67	0,00
			2012	1.033,70	0,00	1.033,70	0,00
			2017	131.396,44	117.252,98	0,00	14.143,46
TOTALE CAPITOLO			2018	142.168,81	117.252,98	10.772,37	14.143,46



*[Handwritten signature]*



BILANCIO CONSUNTIVO 2018 - GESTIONE RESIDUI PASSIVI PER ANNO DI PROVENIENZA

Residui derivanti dalla gestione attuale - Dettaglio per Anno

Mis. - Prog. - Tit. - Macroag.	Capitolo	Descrizione	Anno	Importo ultimo consuntivo	Importo pagato	Insussistenze	Importo da conservare
03 - 01 - 1 - 03	10308502	EX10850 - SPESE PER LA FORMAZIONE ED ADDESTRAMENTO AL TIRO A SEGNO	2012	1.468,78	0,00	0,00	1.468,78
			2018	5.446,94	5.446,94	0,00	0,00
		Residui gestione attuale		6.915,72	5.446,94	0,00	1.468,78
		Residui totali					
	10308511	EX10851 - SPESE PER LA NOTIFICA VERBALLI	2013	33.027,02	0,00	33.027,02	0,00
			2014	20.751,97	0,00	20.751,87	0,10
			2015	5.927,08	0,00	2.194,37	3.732,71
			2016	11.046,87	0,00	11.046,87	0,00
			2017	120.581,64	0,00	10.093,20	58.604,60
			2018	108.944,07	44.412,30	0,00	64.531,77
		Residui gestione attuale		300.278,65	96.296,14	77.113,33	126.869,18
		Residui totali					
	10308512	SPESE PER RIMOZIONE E CUSTODIA VEICOLI	2017	37.285,92	9.214,38	0,00	0,00
		Residui gestione attuale	2018	20.000,00	0,00	0,00	20.000,00
		Residui totali		57.285,92	37.285,92	0,00	20.000,00
	10308521	EX10852 - SERVIZIO ESTERNALIZZAZIONE CONTRAVVENZIONI	2012	1.910,00	0,00	1.910,00	0,00
			2013	2.338,76	0,00	2.338,76	0,00
			2015	13.209,53	0,00	12.294,09	0,00
			2016	0,00	0,00	0,00	0,00
			2017	20.833,56	20.833,56	0,00	0,00
			2018	105.000,00	27.967,06	0,00	77.032,94
		Residui gestione attuale		143.291,85	49.716,06	16.542,85	77.032,94
		Residui totali					
	10308522	ABBONAMENTI A BANCHE DATI	2016	0,05	0,00	0,05	0,00
			2017	14.908,82	5.410,95	0,00	445,87
		Residui gestione attuale	2018	12.771,57	9.071,57	0,00	3.700,00
		Residui totali		27.680,44	23.534,52	0,05	4.145,87
			2014	7.447,69	0,00	4,57	7.443,12



*[Handwritten signature]*

BILANCIO CONSUNTIVO 2018 - GESTIONE RESIDUI PASSIVI PER ANNO DI PROVENIENZA

Residui derivanti dalla gestione attuale - Dettaglio per Anno

Mis. - Prog. - Tit. - Macroagg.	Capitolo	Descrizione	Anno	Importo ultimo consuntivo	Importo pagato	Insussistenze	Importo da conservare
03 - 01 - 1 - 03	10308601	EX10860 - SPESE PER ACQUISTO MATERIALE DI CONSUMO PER AA.GG.COMANDO,POLIZIA GIUDIZIARIA E STRADALE	2015	12.811,41	0,00	5.727,12	7.084,29
			2017	4.500,82	1.469,12	0,00	719,80
<b>TOTALE CAPITOLO</b>	<b>10308601</b>	<b>Residui gestione attuale Residui totali</b>	<b>2018</b>	<b>4.660,65 29.420,57</b>	<b>0,00 3.781,02</b>	<b>0,00 5.731,69</b>	<b>4.660,65 19.907,86</b>
	10308811	EX10881 - SPESE PREVENZIONE RANDAGISMO	2016	4.639,99	0,00	0,00	4.639,99
			2017	292.800,00	0,00	0,00	60.657,01
<b>TOTALE CAPITOLO</b>	<b>10308811</b>	<b>Residui gestione attuale Residui totali</b>	<b>2018</b>	<b>54.113,38 351.553,37</b>	<b>0,00 232.142,99</b>	<b>0,00 0,00</b>	<b>54.113,38 119.410,38</b>
	10308821	EX10882 - GESTIONE ED IMPLEMENTAZIONE SISTEMI DI VIDEO-SORVEGLIANZA CON CONTRIBUTO REGIONALE	2017	51.494,87	35.633,00	0,00	0,00
<b>TOTALE CAPITOLO</b>	<b>10308821</b>	<b>Residui gestione attuale Residui totali</b>	<b>2018</b>	<b>111.774,43 163.269,30</b>	<b>0,00 51.494,87</b>	<b>0,00 0,00</b>	<b>111.774,43 111.774,43</b>
	10308822	EX10882 - SPESE MANUTENZIONE PER GESTIONE ED IMPLEMENTAZIONE SISTEMI DI VIDEO-SORVEGLIANZA CON CONTRIBUTO REGIONALE	2012	3.050,00	0,00	3.050,00	0,00
			2014	1.114,30	0,00	1.114,30	0,00
			2015	7.000,00	0,00	2.497,60	4.502,40
			2017	199.977,61	0,00	0,00	199.977,61
<b>TOTALE CAPITOLO</b>	<b>10308822</b>	<b>Residui gestione attuale Residui totali</b>	<b>2018</b>	<b>0,00 211.141,91</b>	<b>0,00 0,00</b>	<b>0,00 6.661,90</b>	<b>0,00 204.480,01</b>
	10308823	CONSUMI ELETTRICI E ALLACCI SISTEMA DI VIDEOSORVEGLIANZA	2017	16.202,63	46,69	0,00	15.680,65



BILANCIO CONSUNTIVO 2018 - GESTIONE RESIDUI PASSIVI PER ANNO DI PROVENIENZA

Residui derivanti dalla gestione attuale - Dettaglio per Anno

Mis. - Prog. - Tit. - Macroagg.	Capitolo	Descrizione	Anno	Importo ultimo consuntivo	Importo pagato	Insisistenze	Importo da conservare
	TOTALE CAPITOLO	10308823	2018	18.462,10	1.458,13	0,00	17.003,97
		Residui gestione attuale		34.664,73	1.980,11	0,00	32.684,62
		Residui totali					
	TOTALE CAPITOLO	10308901	2018	16.165,38	10.374,59	0,00	5.790,79
		Residui gestione attuale		16.165,38	10.374,59	0,00	5.790,79
		Residui totali					
	TOTALE CAPITOLO	10308902	2015	4.038,32	0,00	0,00	4.038,32
		EX10890 - SPESE PER NOLEGGIO VEICOLI IN DOTAZIONE ALLA POLIZIA MUNICIPALE		4.038,32	0,00	0,00	4.038,32
		Residui gestione attuale		18.663,03	4.232,14	0,00	10.680,75
		Residui totali					
	TOTALE CAPITOLO	10308902	2018	50.785,68	46.553,54	0,00	4.232,14
		Residui gestione attuale		73.487,03	54.535,82	0,00	18.951,21
		Residui totali					
	TOTALE CAPITOLO	10308903	2015	0,00	0,00	0,00	0,00
		EX10890 - SPESE PER MANUTENZIONE VEICOLI IN DOTAZIONE ALLA POLIZIA MUNICIPALE		0,00	0,00	0,00	0,00
		Residui gestione attuale		8.675,77	350,62	0,00	8.325,15
		Residui totali					
	TOTALE CAPITOLO	10308903	2018	5.339,96	743,20	0,00	4.596,76
		Residui gestione attuale		14.015,73	1.093,82	0,00	12.921,91
		Residui totali					
	TOTALE CAPITOLO	10308904	2016	2.323,00	0,00	2.323,00	0,00
		EX10890 - SPESE PER SERVIZI ASSICURATIVI VEICOLI IN DOTAZIONE ALLA POLIZIA MUNICIPALE		2.323,00	0,00	2.323,00	0,00
		Residui gestione attuale		0,00	0,00	0,00	0,00
		Residui totali					
	TOTALE MACROAGGREGATO 03 - Acquisto di beni e servizi		2018	1.060.198,25	538.908,45	119.145,19	402.144,61
		Residui gestione attuale		513.464,16	146.027,33	0,00	367.436,83
		Residui totali		1.573.662,41	684.935,78	119.145,19	769.581,44
	TOTALE CAPITOLO	10108401	2018	60.000,00	0,00	0,00	60.000,00
		Residui gestione attuale		60.000,00	0,00	0,00	60.000,00
		Residui totali					
	TOTALE CAPITOLO	11005001	2017	50.000,00	0,00	0,00	50.000,00
		SGRAVI E RESTITUZIONE EQUITALLA		50.000,00	0,00	0,00	50.000,00
		Residui gestione attuale		0,00	0,00	0,00	0,00
		Residui totali					
	TOTALE CAPITOLO	11005011	2016	66.714,64	29.451,52	7.294,13	27.838,62
		SPESE CONTENZIOSO		66.714,64	29.451,52	7.294,13	27.838,62
		Residui gestione attuale		12.000,00	0,00	0,00	12.000,00
		Residui totali					
	TOTALE CAPITOLO	11005011	2017	85.000,00	0,00	0,00	85.000,00
		Residui gestione attuale		85.000,00	0,00	0,00	85.000,00
		Residui totali					
	TOTALE CAPITOLO	11005011	2018	163.714,64	31.581,89	7.294,13	124.838,62
		Residui gestione attuale		163.714,64	31.581,89	7.294,13	124.838,62
		Residui totali					




*[Handwritten signature]*

BILANCIO CONSUNTIVO 2018 - GESTIONE RESIDUI PASSIVI PER ANNO DI PROVENIENZA

Residui derivanti dalla gestione attuale - Dettaglio per Anno

Mis. - Prog. - Tit. - Macroagg.	Capitolo	Descrizione	Anno	Importo ultimo consuntivo	Importo pagato	Insussistenze	Importo da conservare
<b>TOTALE MACROAGGREGATO 10 - Altre spese correnti</b>			2018	128.714,64 145.000,00 273.714,64	31.581,89 0,00 31.581,89	7.294,13 0,00 7.294,13	89.838,62 145.000,00 234.838,62
<b>TOTALE TITOLO 1 - Spese correnti</b>			2018	1.207.266,16 2.503.598,46 3.710.864,62	582.721,11 1.990.565,52 2.573.286,63	132.561,82 0,00 132.561,82	491.983,23 513.032,94 1.005.016,17
03 - 01 - 2 - 02	20219671	EX11967 - APPARECCHIATURE DIVERSE PER IMPLEMENTAZIONE SISTEMA VIDEOSORVEGLIANZA IN DIVERSI PUNTI CITTADINI	2015	38.830,28	0,00	0,00	38.830,28
TOTALE CAPITOLO	20219671	Residui gestione attuale Residui totali	2018	0,00 38.830,28	0,00 0,00	0,00 0,00	0,00 38.830,28
03 - 01 - 2 - 02	20219671	EX11968 - COMPARTICIPAZIONE ACQUISTO CENTRALINE PER IMPIANTO VIDEOSORVEGLIANZA CON IL RIMBORSO DI CUI ART.1-C,704-L.296/06	2015	14.804,05	0,00	0,00	14.804,05
TOTALE CAPITOLO	20219681	Residui gestione attuale Residui totali	2018	0,00 14.804,05	0,00 0,00	0,00 0,00	0,00 14.804,05
<b>TOTALE MACROAGGREGATO 02 - Investimenti fissi lordi e acquisto di terreni</b>			2018	53.634,33 0,00 53.634,33	0,00 0,00 0,00	0,00 0,00 0,00	53.634,33 0,00 53.634,33
<b>TOTALE TITOLO 2 - Spese in conto capitale</b>			2018	53.634,33 0,00 53.634,33	0,00 0,00 0,00	0,00 0,00 0,00	53.634,33 0,00 53.634,33
<b>TOTALE PROGRAMMA 01 - Polizia locale e amministrativa</b>			2018	1.260.900,49 2.503.598,46 3.764.498,95	582.721,11 1.990.565,52 2.573.286,63	132.561,82 0,00 132.561,82	545.617,56 513.032,94 1.058.650,50
<b>TOTALE TITOLO 2 - Spese in conto capitale</b>			2018	1.260.900,49 2.503.598,46 3.764.498,95	582.721,11 1.990.565,52 2.573.286,63	132.561,82 0,00 132.561,82	545.617,56 513.032,94 1.058.650,50
04 - 01 - 1 - 03	10309201	EX10920 - MANUTENZIONE ORDINARIA IMMOBILI SC.MATERNA-	2015	40.350,00	0,00	20.000,00	20.350,00
			2016	1.995,65	0,00	1.995,65	0,00
			2017	72.730,23	23.533,19	0,00	49.197,04





BILANCIO CONSUNTIVO 2018 - GESTIONE RESIDUI PASSIVI PER ANNO DI PROVENIENZA

Residui derivanti dalla gestione attuale - Dettaglio per Anno

Mis. - Prog. - Tit. - Macroagg.	Capitolo	Descrizione	Anno	Importo ultimo consuntivo	Importo pagato	Insussistenze	Importo da conservare
SC.MATERNA-							
TOTALE CAPITOLO	10309201	Residui gestione attuale Residui totali	2018	173.947,04 289.022,92	35.297,04 58.830,23	0,00 21.995,65	138.650,00 208.197,04
TOTALE CAPITOLO	10309401	EX10940 - RISCALDAMENTO IMMOBILI SC.MATERNE Residui gestione attuale Residui totali	2017 2018	107.775,84 130.000,00 237.775,84	15.500,00 37.147,84 95.864,29	0,02 0,00 0,02	49.059,37 92.852,16 141.911,53
TOTALE CAPITOLO	10309701	EX10970 - FITTI REALI IMMOBILI SCUOLA MATERNA Residui gestione attuale Residui totali	2010 2018	12.309,28 49.646,73 61.956,01	0,00 49.646,72 49.646,72	0,00 0,00 0,00	12.309,28 0,01 12.309,29
TOTALE MACROAGGREGATO 03 - Acquisto di beni e servizi		Residui Residui gestione attuale Residui totali	2018	235.161,00 353.593,77 588.754,77	82.249,64 122.091,60 204.341,24	21.995,67 0,00 21.995,67	130.915,69 231.502,17 362.417,86
TOTALE TITOLO 1 - Spese correnti		Residui Residui gestione attuale Residui totali	2018	235.161,00 353.593,77 588.754,77	82.249,64 122.091,60 204.341,24	21.995,67 0,00 21.995,67	130.915,69 231.502,17 362.417,86
04 - 01 - 2 - 02	20219821	EX11982 - MANUTENZIONE STRAORDINARIA SCUOLA MATERNA-	2012	14.725,67	0,00	14.725,67	0,00
			2015	37.000,00	0,00	0,00	37.000,00
TOTALE CAPITOLO	20219821	Residui gestione attuale Residui totali	2018	64.976,78 134.120,68	13.237,00 18.618,23	0,00 14.725,67	51.739,78 100.776,78
TOTALE MACROAGGREGATO 02 - Investimenti fissi lordi e acquisto di terreni		Residui Residui gestione attuale Residui totali	2018	69.143,90 64.976,78 134.120,68	5.381,23 13.237,00 18.618,23	14.725,67 0,00 14.725,67	49.037,00 51.739,78 100.776,78
TOTALE TITOLO 2 - Spese in conto capitale		Residui Residui gestione attuale Residui totali	2018	69.143,90 64.976,78 134.120,68	5.381,23 13.237,00 18.618,23	14.725,67 0,00 14.725,67	49.037,00 51.739,78 100.776,78
TOTALE CAPITOLO	40324512	Residui gestione attuale Residui totali	2018	1.383.629,19 1.383.629,19	1.383.629,19 1.383.629,19	0,00 0,00	0,00 0,00
TOTALE MACROAGGREGATO 03 -		Residui		0,00	0,00	0,00	0,00



*[Handwritten signature]*

BILANCIO CONSUNTIVO 2018 - GESTIONE RESIDUI PASSIVI PER ANNO DI PROVENIENZA

Residui derivanti dalla gestione attuale - Dettaglio per Anno

Mis. - Prog. - Tit. - Macroagg.	Capitolo	Descrizione	Anno	Importo ultimo consuntivo	Importo pagato	Insussistenze	Importo da conservare
Rimborso mutui e altri finanziamenti a medio lungo termine		Residui gestione attuale Residui totali	2018	1.383.629,19 1.383.629,19	1.383.629,19 1.383.629,19	0,00 0,00	0,00 0,00
TOTALE TITOLO 4 - Rimborso di prestiti		Residui Residui gestione attuale Residui totali	2018	0,00 1.383.629,19 1.383.629,19	0,00 1.383.629,19 1.383.629,19	0,00 0,00 0,00	0,00 0,00 0,00
TOTALE PROGRAMMA 01 - Istruzione prescolastica		Residui Residui gestione attuale Residui totali	2018	304.304,90 1.802.199,74 2.106.504,64	87.630,87 1.518.957,79 1.606.588,66	36.721,34 0,00 36.721,34	179.952,69 283.241,95 463.194,64
04 - 02 - 1 - 03	10310101	EX11010 - MANUTENZIONE IMMOBILI SCUOLA ELEMENTARE-	2009	2.307,74	0,00	2.307,74	0,00
			2012	2.963,65	0,00	2.963,65	0,00
			2015	77.140,52	0,00	54.081,41	23.059,11
			2016	6.000,00	0,00	0,00	6.000,00
			2017	180.615,09	0,00	0,00	144.621,30
TOTALE CAPITOLO	10310101	Residui gestione attuale Residui totali	2018	382.259,24 651.286,24	44.121,30 80.115,09	0,00 59.352,80	338.137,94 511.818,35
	10310301	EX11030 - MANUTENZIONE ASCENSORI SCUOLE ELEMENTARI	2012	10.529,40	0,00	10.529,40	0,00
			2014	7.350,12	0,00	7.350,12	0,00
			2015	24.813,04	0,00	6.000,00	18.813,04
			2016	20.000,00	0,00	0,00	20.000,00
			2017	1.000,00	0,00	0,00	1.000,00
TOTALE CAPITOLO	10310301	Residui gestione attuale Residui totali	2018	0,00 63.692,56	0,00 0,00	0,00 23.879,52	0,00 39.813,04
	10310311	EX11031 - ACQUISTO MATERIALE DIVERSO SC.ELEMENTARI	2017	75.000,00	74.991,00	9,00	0,00
TOTALE CAPITOLO	10310311	Residui gestione attuale	2018	20.086,00	0,00	0,00	20.086,00



*[Handwritten signature]*

BILANCIO CONSUNTIVO 2018 - GESTIONE RESIDUI PASSIVI PER ANNO DI PROVENIENZA

Residui derivanti dalla gestione attuale - Dettaglio per Anno

Mis. - Prog. - Tit. - Macroaggr.	Capitolo	Descrizione	Anno	Importo ultimo consuntivo	Importo pagato	Insussistenze	Importo da conservare
		Residui totali		95.086,00	74.991,00	9,00	20.086,00
04 - 02 - 1 - 03	10310401	EX11040 - RISCALDAMENTO IMMOBILI SC.ELEMENTARI	2011	798,60	0,00	798,60	0,00
			2016	0,00	0,00	0,00	0,00
			2017	114.247,58	1.116,30	0,00	60.455,23
TOTALE CAPITOLO	10310401	Residui gestione attuale Residui totali	2018	153.198,06	41.462,21	0,00	111.735,85
				268.244,24	95.254,56	798,60	172.191,08
	10310501	EX11050 - SPESE PER ENERGIA ELETTRICA-SCUOLE ELEMENTARI	2015	82.949,76	0,00	2.085,32	80.864,44
			2016	20.812,76	0,00	0,00	20.812,76
			2017	81.767,19	13.994,83	0,00	26.484,91
TOTALE CAPITOLO	10310501	Residui gestione attuale Residui totali	2018	159.858,93	132.865,49	0,00	26.993,44
				345.388,64	188.147,77	2.085,32	155.155,55
	10310511	EX11051 - SPESE TELEFONICHE SC.ELEMENTARI	2015	4.007,64	0,00	4.007,64	0,00
			2016	8.498,22	0,00	8.498,22	0,00
			2017	8.112,33	2.695,81	5.416,52	0,00
TOTALE CAPITOLO	10310511	Residui gestione attuale Residui totali	2018	13.237,05	7.544,74	0,00	5.692,31
				33.855,24	10.240,55	17.922,38	5.692,31
	10310601	EX11060 - FITTI REALI DI IMMOBILI SCUOLE ELEMENTARI	2008	320,00	0,00	0,00	320,00
			2009	35,85	0,00	0,00	35,85
			2011	334,49	0,00	0,00	334,49
			2017	7.300,01	0,00	0,01	7.300,00
TOTALE CAPITOLO	10310601	Residui gestione attuale Residui totali	2018	123.575,13	96.275,33	0,00	27.299,80
				131.565,48	96.275,33	0,01	35.290,14
	10310801	EX11080 - MANUTENZIONE ASCENSORI SCUOLE MEDIE E SPESE VARIE	2014	490,23	0,00	490,23	0,00




*[Handwritten signature]*

BILANCIO CONSUNTIVO 2018 - GESTIONE RESIDUI PASSIVI PER ANNO DI PROVENIENZA

Residui derivanti dalla gestione attuale - Dettaglio per Anno

Mis. - Prog. - Tit. - Macroagg.	Capitolo	Descrizione	Anno	Importo ultimo consuntivo	Importo pagato	Insussistenze	Importo da conservare
			2015	46.185,22	0,00	5.148,16	41.037,06
			2016	6.706,45	0,00	0,00	6.706,45
			2017	5.365,69	0,00	0,00	5.365,69
			2018	0,00	0,00	0,00	0,00
			2013	58.747,59	0,00	5.638,39	53.109,20
			2014	0,00	0,00	0,00	0,00
			2016	6.076,00	0,00	0,00	6.076,00
			2017	428.736,00	0,00	0,00	8.846,00
			2018	428.736,00	0,00	0,00	428.736,00
			2015	863.548,00	419.890,00	0,00	443.658,00
			2016	2.287,43	0,00	2.287,43	0,00
			2017	1.252,90	0,00	1.252,90	0,00
			2018	4.857,47	1.503,02	3.354,45	0,00
			2015	5.392,59	4.911,34	0,00	481,25
			2016	13.790,39	6.414,36	6.894,78	481,25
			2015	38.794,28	0,00	0,00	38.794,28
			2016	7.870,93	0,00	0,00	7.870,93
			2017	52.438,29	146,56	0,00	35.893,52
			2018	89.978,56	65.813,53	0,00	24.165,03
			2016	189.082,06	82.358,30	0,00	106.723,76
			2016	27.762,51	0,00	0,00	27.762,51
			2017	180.230,31	10.904,05	0,00	3.336,00
			2018	154.735,32	106.376,11	0,00	48.359,21



*[Handwritten signature]*



BILANCIO CONSUNTIVO 2018 - GESTIONE RESIDUI PASSIVI PER ANNO DI PROVENIENZA

Residui derivanti dalla gestione attuale - Dettaglio per Anno

Mis. - Prog. - Tit. - Macroagg.	Capitolo	Descrizione	Anno	Importo ultimo consuntivo	Importo pagato	Insussistenze	Importo da conservare
Residui totali				362.728,14	283.270,42	0,00	79.457,72
04 - 02 - 1 - 03	10311001	EX11100 - MANUTENZIONE IMMOBILI SCUOLE MEDIE	2008	7.319,87	0,00	7.319,87	0,00
			2009	4.986,25	0,00	4.986,25	0,00
			2012	39.471,07	0,00	39.471,07	0,00
			2014	5.250,00	0,00	5.250,00	0,00
			2015	8.000,00	0,00	8.000,00	0,00
			2016	8.000,00	0,00	0,00	8.000,00
			2017	92.532,51	50.052,87	0,00	42.479,64
TOTALE CAPITOLO	10311001	Residui gestione attuale Residui totali	2018	193.664,67	39.914,67	0,00	153.750,00
				359.224,37	89.967,54	65.027,19	204.229,64
	10311101	EX11110 - RISCALDAMENTO IMMOBILI SC.MEDIE	2011	129,12	0,00	129,12	0,00
			2016	0,02	0,00	0,02	0,00
			2017	71.761,61	0,00	0,03	25.234,59
TOTALE CAPITOLO	10311101	Residui gestione attuale Residui totali	2018	61.747,05	7.552,81	0,00	54.194,24
				133.637,80	54.079,80	129,17	79.428,83
TOTALE MACROAGGREGATO 03 - Acquisto di beni e servizi		Residui Residui gestione attuale Residui totali	2018	1.783.408,15	934.167,19	181.737,16	667.503,80
				1.786.468,60	546.837,53	0,00	1.239.631,07
				3.569.876,75	1.481.004,72	181.737,16	1.907.134,87
TOTALE TITOLO 1 - Spese correnti		Residui Residui gestione attuale Residui totali	2018	1.783.408,15	934.167,19	181.737,16	667.503,80
				1.786.468,60	546.837,53	0,00	1.239.631,07
				3.569.876,75	1.481.004,72	181.737,16	1.907.134,87
TOTALE CAPITOLO	10224321	Residui gestione attuale Residui totali	2018	0,00	0,00	0,00	0,00
				0,00	0,00	0,00	0,00
04 - 02 - 2 - 02	20219901	EX11990 - MANUTENZIONE STRAORDINARIA IMMOBILI SCUOLE ELEMENTARI	2007	3.731,73	0,00	3.731,73	0,00
			2012	3.700,00	0,00	3.700,00	0,00
			2013	170.000,00	0,00	170.000,00	0,00
			2015	94.857,13	22.530,00	72.327,13	0,00
			2017	72.778,35	29.657,05	0,00	43.121,30




*[Handwritten signature]*

BILANCIO CONSUNTIVO 2018 - GESTIONE RESIDUI PASSIVI PER ANNO DI PROVENIENZA

Residui derivanti dalla gestione attuale - Dettaglio per Anno

Mis. - Prog. - Tit. - Macroaggr.	Capitolo	Descrizione	Anno	Importo ultimo consuntivo	Importo pagato	Insussistenze	Importo da conservare
SCUOLE ELEMENTARI							
TOTALE CAPITOLO	20219901	Residui gestione attuale Residui totali	2018	126.996,30 472.053,51	1.247,48 53.434,53	0,00 249.758,86	125.748,82 168.870,12
	20220001	EX12000 - PIU' EUROPA:RIQUALIFICAZIONE E ADEGUAMENTO SICUREZZA 1¿CIRCOLO P.ZA GRAMSCI	2017	156.981,99	0,00	0,00	156.981,99
TOTALE CAPITOLO	20220001	Residui gestione attuale Residui totali	2018	0,00 156.981,99	0,00 0,00	0,00 0,00	0,00 156.981,99
	20220101	EX12010 - ADEGUAMENTO DEGLI EDIFICI SCOLASTICI ALLE NORME DI SICUREZZA DI IGIENE E AGIBILITA	2016	178.141,01	2.680,05	0,00	169.775,98
			2017	57.659,23	0,00	0,00	57.659,23
TOTALE CAPITOLO	20220101	Residui gestione attuale Residui totali	2018	0,00 235.800,24	0,00 8.365,03	0,00 0,00	0,00 227.435,21
	20220102	EX12010 - ADEGUAMENTO DEGLI EDIFICI SCOLASTICI ALLE NORME DI SICUREZZA DI IGIENE E AGIBILITA - CONFERIMENTO INCARICHI PROFESSIONALI	2011	11.560,42	0,00	11.560,42	0,00
			2015	258.337,15	0,00	30.000,00	228.337,15
TOTALE CAPITOLO	20220102	Residui gestione attuale Residui totali	2018	0,00 269.897,57	0,00 0,00	0,00 41.560,42	0,00 228.337,15
	20220401	EX12040 - EDILIZIA SCOLASTICA:ADEGUAM,NORME SICUREZZA-ANTINCENDIO EDIFICI SCOLASTICI E COSTRUZ.STRUTTURA 3¿ CIRCOLO	2012	53.602,21	0,00	53.602,21	0,00
TOTALE CAPITOLO	20220401	Residui gestione attuale Residui totali	2018	0,00 53.602,21	0,00 0,00	0,00 53.602,21	0,00 0,00
	20220691	EX12069 - MANUTENZIONE STRAORDINARIA SCUOLE MEDIE	2011	3.240,89	0,00	3.240,89	0,00
			2012	19.024,32	0,00	19.024,32	0,00
			2013	70.033,02	0,00	0,00	70.033,02
			2017	17.090,83	17.090,83	0,00	0,00




*[Handwritten signature]*

BILANCIO CONSUNTIVO 2018 - GESTIONE RESIDUI PASSIVI PER ANNO DI PROVENIENZA

Residui derivanti dalla gestione attuale - Dettaglio per Anno

Mis. - Prog. - Tit. - Macroagg.	Capitolo	Descrizione	Anno	Importo ultimo consuntivo	Importo pagato	Insussistenze	Importo da conservare
TOTALE CAPITOLO	20220691	Residui gestione attuale Residui totali	2018	72.967,06 182.356,12	33.531,00 50.621,83	0,00 22.265,21	39.436,06 109.469,08
04 - 02 - 2 - 02	20220701	EX12070 - COSTRUZIONE SCUOLA MEDIA	2004	145.367,48	0,00	0,00	115.541,72
TOTALE CAPITOLO	20220701	Residui gestione attuale Residui totali	2018	0,00 145.367,48	0,00 29.825,76	0,00 0,00	0,00 115.541,72
	20220702	EX12070 - COSTRUZIONE SCUOLA MEDIA - CONFERIM.INCARICHI PROFESSIONALI	2015	20.000,00	0,00	0,00	20.000,00
			2017	100.000,00	0,00	0,00	100.000,00
TOTALE CAPITOLO	20220702	Residui gestione attuale Residui totali	2018	0,00 120.000,00	0,00 0,00	0,00 0,00	0,00 120.000,00
	20220721	EX12072 - PIU' EUROPA:RIQUALIFICAZIONE E ADEGUAMENTO SICUREZZA SC.MEDIA G.M.CANTE	2017	289.601,20	0,00	0,00	286.465,17
TOTALE CAPITOLO	20220721	Residui gestione attuale Residui totali	2018	0,00 289.601,20	0,00 3.136,03	0,00 0,00	0,00 286.465,17
	20220722	EX12072 - PIU' EUROPA:RIQUALIFICAZIONE E ADEGUAMENTO SICUREZZA SC.MEDIA G.M.CANTE - CONFERIM.INCARICHI PROFESSIONALI	2017	6.080,51	768,80	0,00	2.849,39
TOTALE CAPITOLO	20220722	Residui gestione attuale Residui totali	2018	0,00 6.080,51	0,00 3.231,12	0,00 0,00	0,00 2.849,39
	20220801	EX12080 - EDILIZIA SCOLASTICA:SICUREZZA S. MEDIA BASILE E SC.MEDIA CANTE DI VIA VACCARO	2014	55.970,00	0,00	0,00	55.970,00
TOTALE CAPITOLO	20220801	Residui gestione attuale Residui totali	2018	0,00 55.970,00	0,00 0,00	0,00 0,00	0,00 55.970,00
	20220802	EX12080 - EDILIZIA SCOLASTICA:SICUREZZA S. MEDIA BASILE E SC.MEDIA CANTE DI VIA VACCARO - CONFERIM.INCARICHI PROFESSIONALI	2008	26.045,90	0,00	0,00	26.045,90
			2015	24.015,92	12.688,00	28,10	7.296,44
TOTALE CAPITOLO	20220802	Residui gestione attuale Residui totali	2018	0,00 215.921,82	0,00 63.575,61	0,00 28,11	0,00 152.318,10



*[Handwritten signature]*

BILANCIO CONSUNTIVO 2018 - GESTIONE RESIDUI PASSIVI PER ANNO DI PROVENIENZA

Residui derivanti dalla gestione attuale - Dettaglio per Anno

Mis. - Prog. - Tit. - Macroagg.	Capitolo	Descrizione	Anno	Importo ultimo consuntivo	Importo pagato	Insussistenze	Importo da conservare
04 - 02 - 2 - 02	20220811	EX12081 -FORNITURA ARREDI SCOLASTICI SCUOLE MEDIE	2016	60.000,00	0,00	0,00	60.000,00
			2017	60.000,00	0,00	0,00	60.000,00
<b>TOTALE CAPITOLO</b>	<b>20220811</b>	<b>Residui gestione attuale Residui totali</b>	<b>2018</b>	<b>24.320,30 144.320,30</b>	<b>0,00 0,00</b>	<b>0,00 0,00</b>	<b>24.320,30 144.320,30</b>
<b>TOTALE MACROAGGREGATO 02 - Investimenti fissi lordi e acquisto di terreni</b>		<b>Residui Residui gestione attuale Residui totali</b>	<b>2018</b>	<b>2.123.679,29 224.283,66 2.347.962,95</b>	<b>177.411,43 34.778,48 212.189,91</b>	<b>367.214,81 0,00 367.214,81</b>	<b>1.579.053,05 189.505,18 1.768.558,23</b>
<b>TOTALE TITOLO 2 - Spese in conto capitale</b>		<b>Residui Residui gestione attuale Residui totali</b>	<b>2018</b>	<b>2.123.679,29 224.283,66 2.347.962,95</b>	<b>177.411,43 34.778,48 212.189,91</b>	<b>367.214,81 0,00 367.214,81</b>	<b>1.579.053,05 189.505,18 1.768.558,23</b>
<b>TOTALE PROGRAMMA 02 - Altri ordini di istruzione</b>		<b>Residui Residui gestione attuale Residui totali</b>	<b>2018</b>	<b>3.907.087,44 2.010.752,26 5.917.839,70</b>	<b>1.111.578,62 581.616,01 1.693.194,63</b>	<b>548.951,97 0,00 548.951,97</b>	<b>2.246.556,85 1.429.136,25 3.675.693,10</b>
<b>TOTALE CAPITOLO</b>	<b>10112001</b>	<b>Residui gestione attuale Residui totali</b>	<b>2018</b>	<b>51.560,29 51.560,29</b>	<b>51.560,29 51.560,29</b>	<b>0,00 0,00</b>	<b>0,00 0,00</b>
04 - 06 - 1 - 01	10112101	EX11210 - CONTRIBUTI SOCIALI A CARICO DEL COMUNE PER IL PERSONALE ADDETTO ALL'ASSISTENZA SCOLASTICA	2017	0,00	0,00	0,00	0,00
<b>TOTALE CAPITOLO</b>	<b>10112101</b>	<b>Residui gestione attuale Residui totali</b>	<b>2018</b>	<b>19.422,66 19.422,66</b>	<b>19.422,66 19.422,66</b>	<b>0,00 0,00</b>	<b>0,00 0,00</b>
<b>TOTALE CAPITOLO</b>	<b>10112102</b>	<b>EX11210 - CONTRIBUTI SOCIALI FIGURATIVI PER IL PERSONALE ADDETTO ALL'ASSISTENZA SCOLASTICA Residui gestione attuale Residui totali</b>	<b>2017</b>	<b>0,00</b>	<b>0,00</b>	<b>0,00</b>	<b>0,00</b>
<b>TOTALE CAPITOLO</b>	<b>10112102</b>	<b>Residui gestione attuale Residui totali</b>	<b>2018</b>	<b>0,00 0,00</b>	<b>0,00 0,00</b>	<b>0,00 0,00</b>	<b>0,00 0,00</b>
<b>TOTALE MACROAGGREGATO 01 - Redditi da lavoro dipendente</b>		<b>Residui Residui gestione attuale Residui totali</b>	<b>2018</b>	<b>0,00 70.982,95 70.982,95</b>	<b>0,00 70.982,95 70.982,95</b>	<b>0,00 0,00 0,00</b>	<b>0,00 0,00 0,00</b>
04 - 06 - 1 - 03	10302412	EX11241 - TRASPORTO SCOLASTICO E ASSISTENZA SCOLASTICA SPECIALISTICA PER CONTO DELLA REGIONE	2015	4.226,15	0,00	4.226,15	0,00
			2016	25.051,86	24.931,89	119,97	0,00





BILANCIO CONSUNTIVO 2018 - GESTIONE RESIDUI PASSIVI PER ANNO DI PROVENIENZA

Residui derivanti dalla gestione attuale - Dettaglio per Anno

Mis. - Prog. - Tit. - Macroaggi.	Capitolo	Descrizione	Anno	Importo ultimo consuntivo	Importo pagato	Insussistenze	Importo da conservare
		SCOLASTICA SPECIALISTICA PER CONTO DELLA REGIONE	2017	132.754,75	0,00	0,00	36.611,36
TOTALE CAPITOLO	10302412	Residui gestione attuale Residui totali	2018	259.573,28 421.606,04	85.539,79 206.615,07	0,00 4.346,12	174.033,49 210.644,85
	10312211	EX11221 - ACQUISTO AUSILI PROTESICI PER ALLUNNI PORTATORI "H"	2017	3.744,00	3.744,00	0,00	0,00
TOTALE CAPITOLO	10312211	Residui gestione attuale Residui totali	2018	4.775,51 8.519,51	0,00 3.744,00	0,00 0,00	4.775,51 4.775,51
	10312301	EX11230 - SPESE PER IL SERVIZIO DELLE MENSE SCOLASTICHE	2016	0,00	0,00	0,00	0,00
			2017	669.676,85	3.325,85	0,00	523.716,67
TOTALE CAPITOLO	10312301	Residui gestione attuale Residui totali	2018	831.997,33 1.501.674,18	409.717,56 555.677,14	0,00 0,00	422.279,77 945.996,44
	10312401	EX11240 - SPESE PER LA GESTIONE DEI TRASPORTI SCOLASTICI	2014	0,00	0,00	0,00	0,00
			2015	0,00	0,00	0,00	0,00
			2016	0,00	0,00	0,00	0,00
			2017	260.204,55	0,00	0,01	171.671,19
TOTALE CAPITOLO	10312401	Residui gestione attuale Residui totali	2018	1.029.705,27 1.289.909,82	933.782,02 1.022.315,37	0,00 0,01	95.923,25 267.594,44
TOTALE CAPITOLO	10406001	Residui gestione attuale Residui totali	2018	10.000,00 10.000,00	0,00 0,00	0,00 0,00	10.000,00 10.000,00
TOTALE MACROAGGREGATO 03 - Acquisto di beni e servizi		Residui Residui gestione attuale Residui totali	2018	1.095.658,16 2.136.051,39 3.231.709,55	359.312,81 1.429.039,37 1.788.352,18	4.346,13 0,00 4.346,13	731.999,22 707.012,02 1.439.011,24
04 - 06 - 1 - 04	10412421	EX11242 - ASSEGNI INDIVIDUALI AGLI ALLUNNI PORTATORI DI "H"	2016	60.373,00	0,00	60.373,00	0,00

*Handwritten signature*

*Handwritten signature*

BILANCIO CONSUNTIVO 2018 - GESTIONE RESIDUI PASSIVI PER ANNO DI PROVENIENZA

Residui derivanti dalla gestione attuale - Dettaglio per Anno

Mis. - Prog. - Tit. - Macroaggr.	Capitolo	Descrizione	Anno	Importo ultimo consuntivo	Importo pagato	Insussistenze	Importo da conservare
04 - 06 - 1 - 04	10412421	EX11242 - ASSEGNI INDIVIDUALI AGLI ALUNNI PORTATORI DI "H"	2017	51.403,00	24.214,00	27.189,00	0,00
TOTALE CAPITOLO	10412421	Residui gestione attuale Residui totali	2018	47.974,00 159.750,00	15.903,00 40.117,00	0,00 87.562,00	32.071,00 32.071,00
TOTALE MACROAGGREGATO 04 - Trasferimenti correnti		Residui Residui gestione attuale Residui totali	2018	111.776,00 47.974,00 159.750,00	24.214,00 15.903,00 40.117,00	87.562,00 0,00 87.562,00	0,00 32.071,00 32.071,00
TOTALE CAPITOLO	10712801	Residui gestione attuale Residui totali	2018	384.244,98 384.244,98	384.244,98 384.244,98	0,00 0,00	0,00 0,00
TOTALE MACROAGGREGATO 07 - Interessi passivi		Residui Residui gestione attuale Residui totali	2018	0,00 384.244,98 384.244,98	0,00 384.244,98 384.244,98	0,00 0,00 0,00	0,00 0,00 0,00
TOTALE TITOLO 1 - Spese correnti		Residui Residui gestione attuale Residui totali	2018	1.207.434,16 2.639.253,32 3.846.687,48	383.526,81 1.900.170,30 2.283.697,11	91.908,13 0,00 91.908,13	731.999,22 739.083,02 1.471.082,24
TOTALE PROGRAMMA 06 - Servizi ausiliari all'istruzione		Residui Residui gestione attuale Residui totali	2018	1.207.434,16 2.639.253,32 3.846.687,48	383.526,81 1.900.170,30 2.283.697,11	91.908,13 0,00 91.908,13	731.999,22 739.083,02 1.471.082,24
TOTALE TITOLO 1 - Spese correnti		Residui Residui gestione attuale Residui totali	2018	5.418.826,50 6.452.205,32 11.871.031,82	1.582.736,30 4.000.744,10 5.583.480,40	677.581,44 0,00 677.581,44	3.158.508,76 2.451.461,22 5.609.969,98
05 - 02 - 1 - 03	10313021	EX11302 - GESTIONE BIBLIOTECA COMMUNALE,ACQUISTO LIBRI, ARREDI E MATERIALE VARIO - GESTIONE UFFICIO RICERCA STORICA	2016	26.500,00	17.067,80	9.432,20	0,00
TOTALE CAPITOLO	10313021	Residui gestione attuale Residui totali	2018	7.869,78 34.369,78	3.269,16 20.336,96	0,00 9.432,20	4.600,62 4.600,62
TOTALE CAPITOLO	10313101	EX11310 - ACQUISTO LIBRI PER LA BIBLIOTECA	2017	6.907,50	6.907,48	0,02	0,00
TOTALE CAPITOLO	10313101	Residui gestione attuale Residui totali	2018	2.000,00 8.907,50	0,00 6.907,48	0,00 0,02	2.000,00 2.000,00
TOTALE CAPITOLO	10313491	EX11349 - SPESE DI ORGANIZZAZIONE E CONTRIBUTI PER PROMOZIONE DI ATTIVITA' CULTURALI E TEATRALI	2016	5.000,00	0,00	0,00	5.000,00
			2017	2.440,00	0,00	0,00	2.440,00



BILANCIO CONSUNTIVO 2018 - GESTIONE RESIDUI PASSIVI PER ANNO DI PROVENIENZA

Residui derivanti dalla gestione attuale - Dettaglio per Anno

Mis. - Prog. - Tit. - Macroagg.	Capitolo	Descrizione	Anno	Importo ultimo consuntivo	Importo pagato	Insussistenze	Importo da conservare
		CONTRIBUTIPER PROMOZIONE DI ATTIVITA' CULTURALI E TEATRALI					
	TOTALE CAPITOLO		2018	6.969,70	2.969,70	0,00	4.000,00
	10313491	Residui gestione attuale		14.409,70	2.969,70	0,00	11.440,00
		Residui totali					
	10313501	EX11350 - SPETTACOLI E MANIFESTAZIONI CULTURALI ORGANIZZATE O PATROCINATE DAL COMUNE-SOGGETTE A RIDUZIONE LEGGE 122/2010	2016	6.000,00	0,00	0,00	6.000,00
			2017	32.000,00	2.502,32	0,00	0,00
	TOTALE CAPITOLO		2018	9.999,68	3.799,68	0,00	6.200,00
	10313501	Residui gestione attuale		47.999,68	35.799,68	0,00	12.200,00
		Residui totali					
	10313591	EX11359 - OSSERVATORIO CULTURALE"GIANBATTISTA BASILE"	2016	3.700,00	0,00	0,00	3.700,00
			2017	60.000,00	60.000,00	0,00	0,00
	TOTALE CAPITOLO		2018	30.000,00	9.600,00	0,00	20.400,00
	10313591	Residui gestione attuale		93.700,00	69.600,00	0,00	24.100,00
		Residui totali					
	TOTALE MACROAGGREGATO 03 - Acquisto di beni e servizi	Residui Residui gestione attuale Residui totali	2018	142.547,50 56.839,16 199.386,66	115.975,28 19.638,54 135.613,82	9.432,22 0,00 9.432,22	17.140,00 37.200,62 54.340,62
	TOTALE CAPITOLO	Residui gestione attuale Residui totali	2018	5.000,00 5.000,00	5.000,00 5.000,00	0,00 0,00	0,00 0,00
	05 - 02 - 1 - 04	CONTRIBUTI PER I FESTEGGIAMENTI ANNUALI IN ONORE DI MARIA SS DELLA PACE	2017	10.000,00	0,00	0,00	10.000,00
	TOTALE CAPITOLO	Residui gestione attuale Residui totali	2018	0,00 10.000,00	0,00 0,00	0,00 0,00	0,00 10.000,00
	10413601	EX11360 - CONTRIBUTI A ENTI TEATRALI,ISTITUTI ED ASSOCIAZIONI PER FINALITA' CULTURALI	2015	2.000,00	0,00	0,00	2.000,00
			2016	5.000,00	0,00	0,00	5.000,00
			2017	2.500,00	750,00	0,00	1.400,00
	TOTALE CAPITOLO	Residui gestione attuale Residui totali	2018	0,00 9.500,00	0,00 1.100,00	0,00 0,00	0,00 8.400,00



*[Handwritten signature]*



BILANCIO CONSUNTIVO 2018 - GESTIONE RESIDUI PASSIVI PER ANNO DI PROVENIENZA

Residui derivanti dalla gestione attuale - Dettaglio per Anno

Mis. - Prog. - Tit. - Macroaggr.	Capitolo	Descrizione	Anno	Importo ultimo consuntivo	Importo pagato	Insussistenze	Importo da conservare
05 - 02 - 1 - 04	10413611	EX11361 - CONTRIBUTI ALLE INIZIATIVE E ATTIVITA' GESTITE DALLA PRO-LOCO, RICORRENZE ANNUALI E PREMIO ALLA CULTURA SAN GIULIANO MARTIRE	2017	10.000,00	10.000,00	0,00	0,00
TOTALE CAPITOLO	10413611	Residui gestione attuale Residui totali	2018	5.000,00 15.000,00	0,00 10.000,00	0,00 0,00	5.000,00 5.000,00
10413621	EX11362 - CONTRIBUTO PER PROMOZIONE E VALORIZZAZIONE DELLE ATTIVITA' DI FORMAZIONE E RICERCA TEATRALE	2016	1.500,00	0,00	0,00	0,00	1.500,00
TOTALE CAPITOLO	10413621	Residui gestione attuale Residui totali	2017	9.950,00	3.000,00	0,00	4.700,00
TOTALE CAPITOLO	10413621	Residui gestione attuale Residui totali	2018	0,00 11.450,00	0,00 5.250,00	0,00 0,00	0,00 6.200,00
10413631	EX11363 - CONTRIBUTO PER PROMOZIONE E VALORIZZAZIONE ATTIVITA' GRUPPI CORALI E BANDE MUSICALE DI INTERESSE COMUNALE	2015	750,00	0,00	0,00	0,00	750,00
TOTALE CAPITOLO	10413631	Residui gestione attuale Residui totali	2016	5.000,00	0,00	0,00	5.000,00
TOTALE CAPITOLO	10413631	Residui gestione attuale Residui totali	2017	10.000,00	2.500,00	0,00	0,00
10413641	EX11364 - ATTIVITA' PER LA RICORRENZA ANNUALE "PREMIO S. GIULIANO"	2017	10.000,00	10.000,00	0,00	0,00	0,00
TOTALE CAPITOLO	10413641	Residui gestione attuale Residui totali	2018	0,00 10.000,00	0,00 10.000,00	0,00 0,00	0,00 0,00
TOTALE MACROAGGREGATO 04 - Trasferimenti correnti		Residui Residui gestione attuale Residui totali	2018	66.700,00 15.000,00 81.700,00	36.350,00 5.000,00 41.350,00	0,00 0,00 0,00	30.350,00 10.000,00 40.350,00
05 - 02 - 1 - 10	10414201	EX11420 - CONTRIBUTI PER MANIFESTAZIONI VARIE DI PROMOZIONE TURISTICA E DI PRODOTTI LOCALI	2017	8.000,00	1.000,00	0,00	0,00
TOTALE CAPITOLO	10414201	Residui gestione attuale Residui totali	2018	0,00 8.000,00	0,00 8.000,00	0,00 0,00	0,00 0,00



*[Handwritten signature]*

BILANCIO CONSUNTIVO 2018 - GESTIONE RESIDUI PASSIVI PER ANNO DI PROVENIENZA

Residui derivanti dalla gestione attuale - Dettaglio per Anno

Mis. - Prog. - Tit. - Macroag.	Capitolo	Descrizione	Anno	Importo ultimo consuntivo	Importo pagato	Insussistenze	Importo da conservare
TOTALE CAPITOLO	10414202	Residui gestione attuale Residui totali	2018	5.000,00 5.000,00	0,00 0,00	0,00 0,00	5.000,00 5.000,00
TOTALE MACROAGGREGATO 10 - Altre spese correnti		Residui Residui gestione attuale Residui totali	2018	8.000,00 5.000,00 13.000,00	8.000,00 0,00 8.000,00	0,00 0,00 0,00	0,00 5.000,00 5.000,00
TOTALE TITOLO 1 - Spese correnti		Residui Residui gestione attuale Residui totali	2018	217.247,50 76.839,16 294.086,66	160.325,28 24.638,54 184.963,82	9.432,22 0,00 9.432,22	47.490,00 52.200,62 99.690,62
TOTALE PROGRAMMA 02 - Attività culturali e interventi diversi nel sette culturale		Residui Residui gestione attuale Residui totali	2018	217.247,50 76.839,16 294.086,66	160.325,28 24.638,54 184.963,82	9.432,22 0,00 9.432,22	47.490,00 52.200,62 99.690,62
TOTALE TITOLO 1 - Spese correnti		Residui Residui gestione attuale Residui totali	2018	217.247,50 76.839,16 294.086,66	160.325,28 24.638,54 184.963,82	9.432,22 0,00 9.432,22	47.490,00 52.200,62 99.690,62
06 - 01 - 1 - 03	10303601	EX10360 - GIUGLIANO CITTA' NATALE-PREMIO BASILE. EVENTI CULTURALI,ATTIVITA' LUDICO/RICREATIVE,ALLESTIMENTI NATALIZI	2016	32.347,61	0,00	0,00	32.347,61
			2017	208.991,72	8.000,00	0,01	1.976,40
TOTALE CAPITOLO	10303601	Residui gestione attuale Residui totali	2018	129.600,00 370.939,33	38.100,00 245.115,31	0,00 0,01	91.500,00 125.824,01
TOTALE CAPITOLO	10303602	Residui gestione attuale Residui totali	2018	98.799,99 98.799,99	0,00 0,00	0,00 0,00	98.799,99 98.799,99
	10310602	Incarichi professionali per redazione PEF (per impianti sportivi)	2017	4.880,00	4.880,00	0,00	0,00
TOTALE CAPITOLO	10310602	Residui gestione attuale Residui totali	2018	0,00 4.880,00	0,00 4.880,00	0,00 0,00	0,00 0,00
	10313911	EX1391 - MANIFESTAZIONI SPORTIVE,GIOCHI DELLA GIOVENTU' E ALTRE ATTIVITA' LUDICO/RICREATIVE	2017	6.300,00	6.300,00	0,00	0,00
TOTALE CAPITOLO	10313911	Residui gestione attuale Residui totali	2018	5.000,00 11.300,00	1.600,00 7.900,00	0,00 0,00	3.400,00 3.400,00



*[Handwritten signature]*

BILANCIO CONSUNTIVO 2018 - GESTIONE RESIDUI PASSIVI PER ANNO DI PROVENIENZA

Residui derivanti dalla gestione attuale - Dettaglio per Anno

Mis. - Prog. - Tit. - Macroaggr.	Capitolo	Descrizione	Anno	Importo ultimo consuntivo	Importo pagato	Insussistenze	Importo da conservare
TOTALE MACROAGGREGATO 03 - Acquisto di beni e servizi		Residui Residui gestione attuale Residui totali	2018	252.519,33 233.399,99 485.919,32	218.195,31 39.700,00 257.895,31	0,01 0,00 0,01	34.324,01 193.699,99 228.024,00
06 - 01 - 1 - 04	10414001	EX11400 - CONTRIBUTI PER INIZIATIVE RICREATIVE E SPORTIVE	2015	1.000,00	0,00	0,00	1.000,00
			2016	0,00	0,00	0,00	0,00
			2017	5.000,00	1.000,00	0,00	0,00
TOTALE CAPITOLO	10414001	Residui gestione attuale Residui totali	2018	0,00 6.000,00	0,00 5.000,00	0,00 0,00	0,00 1.000,00
TOTALE MACROAGGREGATO 04 - Trasferimenti correnti		Residui Residui gestione attuale Residui totali	2018	6.000,00 0,00 6.000,00	5.000,00 0,00 5.000,00	0,00 0,00 0,00	1.000,00 0,00 1.000,00
TOTALE CAPITOLO	10414101	Residui gestione attuale Residui totali	2018	39.742,56 39.742,56	39.742,56 39.742,56	0,00 0,00	0,00 0,00
TOTALE MACROAGGREGATO 07 - Interessi passivi		Residui Residui gestione attuale Residui totali	2018	0,00 39.742,56 39.742,56	0,00 39.742,56 39.742,56	0,00 0,00 0,00	0,00 0,00 0,00
TOTALE TITOLO 1 - Spese correnti		Residui Residui gestione attuale Residui totali	2018	258.519,33 273.142,55 531.661,88	223.195,31 79.442,56 302.637,87	0,01 0,00 0,01	35.324,01 193.699,99 229.024,00
06 - 01 - 2 - 02	20221001	EX12100 - ADEGUAMENTO FUNZIONALE CAMPO SPORTIVO "LITERNUM"-VARCATURO	2000	18.926,09	0,00	0,00	18.926,09
			2007	1.136.651,03	0,00	0,00	1.136.651,03
TOTALE CAPITOLO	20221001	Residui gestione attuale Residui totali	2018	0,00 1.155.577,12	0,00 0,00	0,00 0,00	0,00 1.155.577,12
	20221002	EX12100 - ADEGUAMENTO FUNZIONALE CAMPO SPORTIVO "LITERNUM"-VARCATURO - CONFER. INCARICHI PROFESSIONALI	2007	31.064,90	0,00	0,00	31.064,90
TOTALE CAPITOLO	20221002	Residui gestione attuale Residui totali	2018	0,00 31.064,90	0,00 0,00	0,00 0,00	0,00 31.064,90





BILANCIO CONSUNTIVO 2018 - GESTIONE RESIDUI PASSIVI PER ANNO DI PROVENIENZA

Residui derivanti dalla gestione attuale - Dettaglio per Anno

Mis. - Prog. - Tit. - Macroagg.	Capitolo	Descrizione	Anno	Importo ultimo consuntivo	Importo pagato	Insussistenze	Importo da conservare
06 - 01 - 2 - 02	20221421	EX12142 - RIFUNZIONALIZZAZIONE CAMPETTO SPORTIVO SITO IN VILLA "AMMATURO"	2015	55.000,00	0,00	0,00	55.000,00
TOTALE CAPITOLO	20221421	Residui gestione attuale	2018	0,00	0,00	0,00	0,00
		Residui totali		55.000,00	0,00	0,00	55.000,00
TOTALE CAPITOLO	20221441	EX12144 - IMPIANTO SPORTIVO OASI S. CUORE	2000	67.386,34	0,00	67.386,34	0,00
		Residui gestione attuale	2015	211.996,56	0,00	0,00	211.996,56
TOTALE CAPITOLO	20221441	Residui gestione attuale	2018	0,00	0,00	0,00	0,00
		Residui totali		279.382,90	0,00	67.386,34	211.996,56
TOTALE MACROAGGREGATO 02 - Investimenti fissi lordi e acquisto di terreni		Residui Residui gestione attuale Residui totali	2018	1.521.024,92 0,00 1.521.024,92	0,00 0,00 0,00	98.451,24 0,00 98.451,24	1.422.573,68 0,00 1.422.573,68
TOTALE TITOLO 2 - Spese in conto capitale		Residui Residui gestione attuale Residui totali	2018	1.521.024,92 0,00 1.521.024,92	0,00 0,00 0,00	98.451,24 0,00 98.451,24	1.422.573,68 0,00 1.422.573,68
TOTALE PROGRAMMA 01 - Sport e tempo libero		Residui Residui gestione attuale Residui totali	2018	1.779.544,25 273.142,55 2.052.686,80	223.195,31 79.442,56 302.637,87	98.451,25 0,00 98.451,25	1.457.897,69 193.699,99 1.651.597,68
TOTALE TITOLO 2 - Spese in conto capitale		Residui Residui gestione attuale Residui totali	2018	1.779.544,25 273.142,55 2.052.686,80	223.195,31 79.442,56 302.637,87	98.451,25 0,00 98.451,25	1.457.897,69 193.699,99 1.651.597,68
08 - 01 - 1 - 01	10115041	EX11504 - RETRIBUZIONI AL PERSONALE URBANISTICA	2017	0,00	0,00	0,00	0,00
TOTALE CAPITOLO	10115041	Residui gestione attuale	2018	257.608,30	257.608,30	0,00	0,00
		Residui totali		257.608,30	257.608,30	0,00	0,00
TOTALE CAPITOLO	10115051	EX11505 - CONTRIBUTI SOCIALI A CARICO ENTE PER IL PERSONALE URBANISTICA	2016	2.420,00	0,00	0,00	2.420,00
		Residui gestione attuale	2017	0,00	0,00	0,00	0,00
TOTALE CAPITOLO	10115051	Residui totali	2018	92.914,54	92.914,54	0,00	0,00
		Residui totali		95.334,54	92.914,54	0,00	2.420,00
TOTALE CAPITOLO	10115052	EX11505 - CONTRIBUTI SOCIALI FIGURATIVI PER IL PERSONALE URBANISTICA	2017	0,00	0,00	0,00	0,00
		Residui gestione attuale	2018	1.437,12	1.437,12	0,00	0,00




*[Handwritten signature]*



BILANCIO CONSUNTIVO 2018 - GESTIONE RESIDUI PASSIVI PER ANNO DI PROVENIENZA

Residui derivanti dalla gestione attuale - Dettaglio per Anno

Mis. - Prog. - Tit. - Macroaggr.	Capitolo	Descrizione	Anno	Importo ultimo consuntivo	Importo pagato	Insussistenze	Importo da conservare
		Residui totali		1.437,12	1.437,12	0,00	0,00
TOTALE MACROAGGREGATO 01 -		Residui		2.420,00	0,00	0,00	2.420,00
Redditi da lavoro dipendente		Residui gestione attuale	2018	351.959,96	351.959,96	0,00	0,00
		Residui totali		354.379,96	351.959,96	0,00	2.420,00
08 - 01 - 1 - 03	10315011	EX11501 - SPESE VARIE PER CAMPO NOMADI	1999	0,00	0,00	0,00	0,00
TOTALE CAPITOLO	10315011	Residui gestione attuale	2018	0,00	0,00	0,00	0,00
		Residui totali		0,00	0,00	0,00	0,00
10315021	EX11502 - ACQUISTO MATERIALE VARIO E SPESE DIVERSE	2017	2.000,00	0,00	0,00	2.000,00	
TOTALE CAPITOLO	10315021	Residui gestione attuale	2018	128,47	128,47	0,00	0,00
		Residui totali		2.128,47	128,47	0,00	2.000,00
10315101	EX11510 - SPESE PER LA COMMISSIONE PAESAGGISTICAE VIGILANZA PUBBLICI SPETTACOLI	2009	0,00	0,00	0,00	0,00	0,00
		2011	0,00	0,00	0,00	0,00	0,00
TOTALE CAPITOLO	10315101	Residui gestione attuale	2018	0,00	0,00	0,00	0,00
		Residui totali		0,00	0,00	0,00	0,00
10315121	EX11512 - MONITORAGGIO E CONTROLLO DEL TERRITORIO-PIANO DI SETTORE	2006	0,00	0,00	0,00	0,00	0,00
		2009	0,00	0,00	0,00	0,00	0,00
		2012	0,00	0,00	0,00	0,00	0,00
		2016	38.471,64	0,00	0,00	0,00	38.471,64
		2017	1.528,36	0,00	0,00	0,00	1.528,36
TOTALE CAPITOLO	10315121	Residui gestione attuale	2018	0,00	0,00	0,00	0,00
		Residui totali		40.000,00	0,00	0,00	40.000,00
10315141	EX11514 - ACQUISIZIONE AL PATRIMONIO COMUNALE OPERE ABUSIVE -ACQUISTO ALTRI SERVIZI	2008	0,00	0,00	0,00	0,00	0,00
TOTALE CAPITOLO	10315141	Residui gestione attuale	2018	0,00	0,00	0,00	0,00
		Residui totali		0,00	0,00	0,00	0,00



BILANCIO CONSUNTIVO 2018 - GESTIONE RESIDUI PASSIVI PER ANNO DI PROVENIENZA

Residui derivanti dalla gestione attuale - Dettaglio per Anno


Mis. - Prog. - Tit. - Macroaggy.	Capitolo	Descrizione	Anno	Importo ultimo consuntivo	Importo pagato	Insussistenze	Importo da conservare
08 - 01 - 1 - 03	10315201	EX11520 - CONFERINCARICHI PER ADEGUAMENTO STRUMENTI URBANISTICI	1996	0,00	0,00	0,00	0,00
			1999	0,00	0,00	0,00	0,00
			2002	0,00	0,00	0,00	0,00
			2003	0,00	0,00	0,00	0,00
			2004	0,00	0,00	0,00	0,00
			2007	0,00	0,00	0,00	0,00
			2008	0,00	0,00	0,00	0,00
			2009	0,00	0,00	0,00	0,00
			2012	0,00	0,00	0,00	0,00
			2016	15.006,98	4.031,86	0,00	10.975,12
			2017	490.215,42	0,00	0,00	482.190,95
TOTALE CAPITOLO	10315201	Residui gestione attuale Residui totali	2018	0,00	0,00	0,00	0,00
				505.222,40	12.056,33	0,00	493.166,07
	10315202	EX11520 - SPESE PER ADEGUAMENTO STRUMENTI URBANISTICI	2017	114.222,00	0,00	0,00	114.222,00
TOTALE CAPITOLO	10315202	Residui gestione attuale Residui totali	2018	4.836,00	4.836,00	0,00	0,00
				119.058,00	4.836,00	0,00	114.222,00
TOTALE CAPITOLO	10315203	Residui gestione attuale Residui totali	2018	0,00	0,00	0,00	0,00
				0,00	0,00	0,00	0,00
TOTALE CAPITOLO	10801031	Residui gestione attuale Residui totali	2018	0,00	0,00	0,00	0,00
				0,00	0,00	0,00	0,00
TOTALE MACROAGGREGATO 03 - Acquisto di beni e servizi		Residui Residui gestione attuale Residui totali	2018	661.444,40	12.056,33	0,00	649.388,07
				4.964,47	4.964,47	0,00	0,00
				666.408,87	17.020,80	0,00	649.388,07



BILANCIO CONSUNTIVO 2018 - GESTIONE RESIDUI PASSIVI PER ANNO DI PROVENIENZA

Residui derivanti dalla gestione attuale - Dettaglio per Anno

Mis. - Prog. - Tit. - Macroaggr.	Capitolo	Descrizione	Anno	Importo ultimo consuntivo	Importo pagato	Insussistenze	Importo da conservare
08 - 01 - 1 - 04	10415211	EX11521 - CONTRIBUTI PER RISTRUTTURAZIONE IMMOBILI CENTRO STORICO	1999	0,00	0,00	0,00	0,00
TOTALE CAPITOLO	10415211	Residui gestione attuale Residui totali	2018	0,00 0,00	0,00 0,00	0,00 0,00	0,00 0,00
TOTALE MACROAGGREGATO 04 - Trasferimenti correnti		Residui Residui gestione attuale Residui totali	2018	0,00 0,00 0,00	0,00 0,00 0,00	0,00 0,00 0,00	0,00 0,00 0,00
TOTALE TITOLO 1 - Spese correnti		Residui Residui gestione attuale Residui totali	2018	663.864,40 356.924,43 1.020.788,83	12.056,33 356.924,43 368.980,76	0,00 0,00 0,00	661.808,07 0,00 661.808,07
08 - 01 - 2 - 02	20222192	EX12219 - SPESE PER ASSISTENZA TECNICA OBIETTIVO OPERATIVO 6.1-ASSE 6 PO FESR 2007/2013 - CONFERIMI, INCARICHI PROFESSIONALI	2016	0,30	0,00	0,30	0,00
TOTALE CAPITOLO	20222192	Residui gestione attuale Residui totali	2018	1.682.213,50	9.442,80	0,73	1.672.769,97
TOTALE CAPITOLO	20222201	EX12220 - PIANO DI RECUPERO URBANO-RECUPERO AREE PEEP CASACELLE	1997	0,00	0,00	0,00	0,00
TOTALE CAPITOLO	20222201	Residui gestione attuale Residui totali	2018	0,00 0,00	0,00 0,00	0,00 0,00	0,00 0,00
TOTALE CAPITOLO	20222401	EX12240 - INTERVENTI LEGGE 219/81	1988	0,00	0,00	0,00	0,00
TOTALE CAPITOLO	20222401	Residui gestione attuale Residui totali	1990	0,00	0,00	0,00	0,00
TOTALE CAPITOLO	20222401	Residui gestione attuale Residui totali	2018	0,00 0,00	0,00 0,00	0,00 0,00	0,00 0,00
TOTALE CAPITOLO	20223231	Residui gestione attuale Residui totali	2018	3.884,48 3.884,48	3.884,48	0,00	0,00
TOTALE CAPITOLO	20223232	Residui gestione attuale Residui totali	2018	0,00 0,00	0,00 0,00	0,00 0,00	0,00 0,00
TOTALE CAPITOLO	20224411	EX12441 - GESTIONE DEL TERRITORIO: INCARICHI PROFESSIONALI A TECNICI CONDONO EDILIZIO	2017	56.548,00	0,00	0,00	56.548,00



*[Handwritten signature]*

BILANCIO CONSUNTIVO 2018 - GESTIONE RESIDUI PASSIVI PER ANNO DI PROVENIENZA

Residui derivanti dalla gestione attuale - Dettaglio per Anno

Mis. - Prog. - Tit. - Macroaggr.	Capitolo	Descrizione	Anno	Importo ultimo consuntivo	Importo pagato	Insussistenze	Importo da conservare
	TOTALE CAPITOLO	20224411	2018	0,00	0,00	0,00	0,00
		Residui gestione attuale					
		Residui totali		56.548,00	0,00	0,00	56.548,00
	TOTALE MACROAGGREGATO 02 -						
	Investimenti fissi lordi e acquisto di terreni		2018	1.738.761,80	9.442,80	1,03	1.729.317,97
		Residui					
		Residui gestione attuale		3.884,48	3.884,48	0,00	0,00
		Residui totali		1.742.646,28	13.327,28	1,03	1.729.317,97
	TOTALE TITOLO 2 - Spese in conto capitale		2018	1.738.761,80	9.442,80	1,03	1.729.317,97
		Residui					
		Residui gestione attuale		3.884,48	3.884,48	0,00	0,00
		Residui totali		1.742.646,28	13.327,28	1,03	1.729.317,97
	TOTALE PROGRAMMA 01 -						
	Urbanistica e assetto del territorio		2018	2.402.626,20	21.499,13	1,03	2.381.126,04
		Residui					
		Residui gestione attuale		360.808,91	360.808,91	0,00	0,00
		Residui totali		2.763.435,11	382.308,04	1,03	2.381.126,04
	08 - 02 - 2 - 03	20322501	1988	0,00	0,00	0,00	0,00
		EX12250 - CONTRIBUTI PER RIATTUAZIONE E RICOSTRUZIONE ALLOGGI PRIVATI (LEGGE 219)					
			1989	0,00	0,00	0,00	0,00
			1990	0,00	0,00	0,00	0,00
	TOTALE CAPITOLO	20322501	2018	0,00	0,00	0,00	0,00
		Residui gestione attuale					
		Residui totali		0,00	0,00	0,00	0,00
	TOTALE MACROAGGREGATO 03 -						
	Contributi agli investimenti		2018	0,00	0,00	0,00	0,00
		Residui					
		Residui gestione attuale		0,00	0,00	0,00	0,00
		Residui totali		0,00	0,00	0,00	0,00
	TOTALE TITOLO 2 - Spese in conto capitale		2018	0,00	0,00	0,00	0,00
		Residui					
		Residui gestione attuale		0,00	0,00	0,00	0,00
		Residui totali		0,00	0,00	0,00	0,00
	TOTALE PROGRAMMA 02 - Edilizia residenziale pubblica e locale e piani di edilizia economico-popolare		2018	0,00	0,00	0,00	0,00
		Residui					
		Residui gestione attuale		0,00	0,00	0,00	0,00
		Residui totali		0,00	0,00	0,00	0,00
	TOTALE TITOLO 2 - Spese in conto capitale		2018	2.402.626,20	21.499,13	1,03	2.381.126,04
		Residui					
		Residui gestione attuale		360.808,91	360.808,91	0,00	0,00
		Residui totali		2.763.435,11	382.308,04	1,03	2.381.126,04
	09 - 02 - 1 - 03	10316311	2015	0,00	0,00	0,00	0,00
		EX11631 - INTERVENTI PER PREVENZIONE ROGHI E DISCARICHE ABUSIVE					




*[Handwritten signature]*



BILANCIO CONSUNTIVO 2018 - GESTIONE RESIDUI PASSIVI PER ANNO DI PROVENIENZA

Residui derivanti dalla gestione attuale - Dettaglio per Anno

Mis. - Prog. - Tit. - Macroagg.	Capitolo	Descrizione	Anno	Importo ultimo consuntivo	Importo pagato	Insussistenze	Importo da conservare
TOTALE CAPITOLO	10316311	Residui gestione attuale Residui totali	2018	0,00 0,00	0,00 0,00	0,00 0,00	0,00 0,00
TOTALE MACROAGGREGATO 03 -		Residui Residui gestione attuale Residui totali	2018	0,00 0,00 0,00	0,00 0,00 0,00	0,00 0,00 0,00	0,00 0,00 0,00
TOTALE TITOLO 1 - Spese correnti		Residui Residui gestione attuale Residui totali	2018	0,00 0,00 0,00	0,00 0,00 0,00	0,00 0,00 0,00	0,00 0,00 0,00
09 - 02 - 2 - 02	20224211	EX12421 - REALIZZAZIONE VIDEOCONTROLLO DEL TERRITORIO E TUTELA AMBIENTALE-"TERRA DEI FUOCHI"	2016	40.147,07	9.102,68	0,00	31.044,39
			2017	400.000,00	0,00	65.416,42	334.583,58
TOTALE CAPITOLO	20224211	Residui gestione attuale Residui totali	2018	0,00 440.147,07	0,00 9.102,68	0,00 65.416,42	0,00 365.627,97
TOTALE MACROAGGREGATO 02 -		Investimenti fissi lordi e acquisto di terreni	2018	440.147,07 0,00 440.147,07	9.102,68 0,00 9.102,68	65.416,42 0,00 65.416,42	365.627,97 0,00 365.627,97
TOTALE TITOLO 2 - Spese in conto capitale		Residui Residui gestione attuale Residui totali	2018	440.147,07 0,00 440.147,07	9.102,68 0,00 9.102,68	65.416,42 0,00 65.416,42	365.627,97 0,00 365.627,97
TOTALE PROGRAMMA 02 - Tutela, valorizzazione e recupero ambientale		Residui Residui gestione attuale Residui totali	2018	440.147,07 0,00 440.147,07	9.102,68 0,00 9.102,68	65.416,42 0,00 65.416,42	365.627,97 0,00 365.627,97
09 - 03 - 1 - 03	10315701	EX11570 - SPESE DEL SERVIZIO DI RACCOLTA E SPAZZAMENTO RIFIUTI SOLIDI URBANI	2013	52.996,25	0,00	0,00	52.996,25
			2014	128.053,84	0,00	0,00	91.022,26
			2016	121.697,53	29.314,26	0,00	92.383,27
			2017	3.162.254,43	0,00	0,00	724.535,59
TOTALE CAPITOLO	10315701	Residui gestione attuale Residui totali	2018	24.807.649,88 28.272.651,93	19.534.528,78 22.038.593,46	0,00 0,00	5.273.121,10 6.234.058,47



*[Handwritten signature]*

BILANCIO CONSUNTIVO 2018 - GESTIONE RESIDUI PASSIVI PER ANNO DI PROVENIENZA

Residui derivanti dalla gestione attuale - Dettaglio per Anno

Mis. - Prog. - Tit. - Macroagg.	Capitolo	Descrizione	Anno	Importo ultimo consuntivo	Importo pagato	Insussistenze	Importo da conservare
09 - 03 - 1 - 03	10315711	EX11571 - COSTO SMALTIMENTO IN DISCARICA DELLE FRAZIONI, DIFFERENZIALE ED INDIFFERENZIALE	2013	749.867,12	0,00	86.151,58	663.715,54
			2014	566.489,84	0,00	0,00	566.489,84
			2016	261.918,04	155.770,00	0,00	106.148,04
			2017	239.196,78	0,00	0,00	239.196,78
<b>TOTALE CAPITOLO</b>	<b>10315711</b>	<b>Residui gestione attuale</b>	<b>2018</b>	<b>0,00</b>	<b>0,00</b>	<b>0,00</b>	<b>0,00</b>
		<b>Residui totali</b>		<b>1.817.471,78</b>	<b>155.770,00</b>	<b>86.151,58</b>	<b>1.575.550,20</b>
	10315721	EX11572 - COSTO PER INTERVENTI DI PRELIEVI STRAORDINARI, ROGGI TOSSICI E DISCARICHE ABUSIVE DI RIFIUTI SPECIALI PERICOLOSI E NON, BONIFICHE SU SUOLO PUBBLICO O PRIVATO, CLASSIFICAZIONE RIFIUTI, CARATTERIZZAZIONE RIFIUTI	2015	143,51	0,00	143,51	0,00
			2016	285.158,49	0,00	3.730,72	281.427,77
			2017	744.855,61	0,00	500.184,07	127.563,80
<b>TOTALE CAPITOLO</b>	<b>10315721</b>	<b>Residui gestione attuale</b>	<b>2018</b>	<b>0,00</b>	<b>0,00</b>	<b>0,00</b>	<b>0,00</b>
		<b>Residui totali</b>		<b>1.030.157,61</b>	<b>117.107,74</b>	<b>504.058,30</b>	<b>408.991,57</b>
	10315731	EX11573 - SPESE TECNICHE PER SERVIZIO GESTIONE RIFIUTI	2016	0,02	0,00	0,02	0,00
<b>TOTALE CAPITOLO</b>	<b>10315731</b>	<b>Residui gestione attuale</b>	<b>2018</b>	<b>0,00</b>	<b>0,00</b>	<b>0,00</b>	<b>0,00</b>
		<b>Residui totali</b>		<b>0,02</b>	<b>0,00</b>	<b>0,02</b>	<b>0,00</b>



*[Handwritten signature]*

BILANCIO CONSUNTIVO 2018 - GESTIONE RESIDUI PASSIVI PER ANNO DI PROVENIENZA

Residui derivanti dalla gestione attuale - Dettaglio per Anno

Mis. - Prog. - Tit. - Macroaggr.	Capitolo	Descrizione	Anno	Importo ultimo consuntivo	Importo pagato	Insussistenze	Importo da conservare
09 - 03 - 1 - 03	10315741	EX11574 - SPESE DI FUNZIONAMENTO SETTORE AMBIENTE	2016	0,00	0,00	0,00	0,00
			2017	132.817,66	14.438,94	0,00	118.378,72
<b>TOTALE CAPITOLO</b>	<b>10315741</b>	<b>Residui gestione attuale Residui totali</b>	<b>2018</b>	<b>0,00 132.817,66</b>	<b>0,00 14.438,94</b>	<b>0,00 0,00</b>	<b>0,00 118.378,72</b>
	10315742	EX11590 - CONTRIBUTO A.T.O. NAPOLI 2 -GESTIONE RIFIUTI-	2016	54.396,50	0,00	0,00	54.396,50
<b>TOTALE CAPITOLO</b>	<b>10315742</b>	<b>Residui gestione attuale Residui totali</b>	<b>2018</b>	<b>0,00 54.396,50</b>	<b>0,00 0,00</b>	<b>0,00 0,00</b>	<b>0,00 54.396,50</b>
<b>TOTALE MACROAGGREGATO 03 - Acquisto di beni e servizi</b>		<b>Residui Residui gestione attuale Residui totali</b>	<b>2018</b>	<b>6.499.845,62 24.807.649,88 31.307.495,50</b>	<b>2.791.381,36 19.534.528,78 22.325.910,14</b>	<b>590.209,90 0,00 590.209,90</b>	<b>3.118.254,36 5.273.121,10 8.391.375,46</b>
<b>TOTALE TITOLO 1 - Spese correnti</b>		<b>Residui Residui gestione attuale Residui totali</b>	<b>2018</b>	<b>6.499.845,62 24.807.649,88 31.307.495,50</b>	<b>2.791.381,36 19.534.528,78 22.325.910,14</b>	<b>590.209,90 0,00 590.209,90</b>	<b>3.118.254,36 5.273.121,10 8.391.375,46</b>
09 - 03 - 2 - 02	20222791	EX12279 - PIANO COMUNALE PER LA RACCOLTA DIFFERENZIATA	2015	0,00	0,00	0,00	0,00
<b>TOTALE CAPITOLO</b>	<b>20222791</b>	<b>Residui gestione attuale Residui totali</b>	<b>2018</b>	<b>0,00 0,00</b>	<b>0,00 0,00</b>	<b>0,00 0,00</b>	<b>0,00 0,00</b>
	20222821	EX12282 - SPESE PER ALLESTIMENTO ISOLE ECOLOGICHE SELVA PICCOLA- VIA DOMITIANA E VIA RIPIUARIA	2016	78.268,54	0,00	0,00	78.268,54
<b>TOTALE CAPITOLO</b>	<b>20222821</b>	<b>Residui gestione attuale Residui totali</b>	<b>2018</b>	<b>0,00 78.268,54</b>	<b>0,00 0,00</b>	<b>0,00 0,00</b>	<b>0,00 78.268,54</b>
	20222822	EX12282 - SPESE PER ALLESTIMENTO ISOLE ECOLOGICHE SELVA PICCOLA- VIA DOMITIANA E VIA RIPIUARIA - CONFER.INCARICHI PROFESSIONALI	2016	581.559,79	550.000,00	0,00	31.559,79
<b>TOTALE CAPITOLO</b>	<b>20222822</b>	<b>Residui gestione attuale Residui totali</b>	<b>2018</b>	<b>0,00 581.559,79</b>	<b>0,00 550.000,00</b>	<b>0,00 0,00</b>	<b>0,00 31.559,79</b>
	20222831	EX12283 - PIU' EUROPA: REALIZZAZIONE CENTRO RACCOLTA "DOMITIANA"	2017	31.332,01	0,00	0,00	31.332,01
<b>TOTALE CAPITOLO</b>	<b>20222831</b>	<b>Residui gestione attuale Residui totali</b>	<b>2018</b>	<b>0,00 31.332,01</b>	<b>0,00 0,00</b>	<b>0,00 0,00</b>	<b>0,00 31.332,01</b>



*[Handwritten signature]*

BILANCIO CONSUNTIVO 2018 - GESTIONE RESIDUI PASSIVI PER ANNO DI PROVENIENZA

Residui derivanti dalla gestione attuale - Dettaglio per Anno

Mis. - Prog. - Tit. - Macroaggr.	Capitolo	Descrizione	Anno	Importo ultimo consuntivo	Importo pagato	Insussistenze	Importo da conservare
09 - 03 - 2 - 02	20222832	EX12283 - PIU' EUROPA: REALIZZAZIONE CENTRO RACCOLTA "DOMITIANA"	2017	0,00	0,00	0,00	0,00
TOTALE CAPITOLO	20222832	Residui gestione attuale Residui totali	2018	0,00 0,00	0,00 0,00	0,00 0,00	0,00 0,00
TOTALE MACROAGGREGATO 02 - Investimenti fissi lordi e acquisto di terreni		Residui Residui gestione attuale Residui totali	2018	691.160,34 0,00 691.160,34	550.000,00 0,00 550.000,00	0,00 0,00 0,00	141.160,34 0,00 141.160,34
TOTALE TITOLO 2 - Spese in conto capitale		Residui Residui gestione attuale Residui totali	2018	691.160,34 0,00 691.160,34	550.000,00 0,00 550.000,00	0,00 0,00 0,00	141.160,34 0,00 141.160,34
TOTALE PROGRAMMA 03 - Rifiuti		Residui Residui gestione attuale Residui totali	2018	7.191.005,96 24.807.649,88 31.998.655,84	3.341.381,36 19.534.528,78 22.875.910,14	590.209,90 0,00 590.209,90	3.259.414,70 5.273.121,10 8.532.535,80
09 - 04 - 1 - 03	10315311	EX11531 - SPESE UTENZE PER GESTIONE SERVIZIO ACQUEDOTTO:FORNITURA IDRICA	2010	10.623,28	0,00	10.623,28	0,00
			2011	18.370,66	0,00	18.370,66	0,00
			2014	0,00	0,00	0,00	0,00
TOTALE CAPITOLO	10315311	Residui gestione attuale Residui totali	2018	0,00 28.993,94	0,00 0,00	0,00 28.993,94	0,00 0,00
	10315312	EX11531 - SPESE GESTIONE SERVIZIO ACQUEDOTTO:FORNITURA IDRICA	2012	158.874,57	0,00	148.451,11	10.423,46
			2013	714.099,37	0,00	0,00	714.099,37
			2014	224.310,58	0,00	1.889,67	222.420,91
			2015	3.979.312,91	0,00	0,00	3.979.312,91
			2016	83.865,71	0,00	0,90	83.864,81
			2017	5.717.742,00	0,00	0,00	3.038.821,91
TOTALE CAPITOLO	10315312	Residui gestione attuale	2018	3.231.929,63	1.847.518,97	0,00	1.384.410,66



*[Handwritten signature]*



BILANCIO CONSUNTIVO 2018 - GESTIONE RESIDUI PASSIVI PER ANNO DI PROVENIENZA

Residui derivanti dalla gestione attuale - Dettaglio per Anno

Mis. - Prog. - Tit. - Macroagg.	Capitolo	Descrizione	Anno	Importo ultimo consuntivo	Importo pagato	Insussistenze	Importo da conservare
09 - 04 - 1 - 03	10315321	Residui totali EX11532 - MANUTENZIONE ORDINARIA RETE IDRICA E FOGNARIA	2011	14.110.134,77	4.526.439,06	150.341,68	9.433.354,03
			2013	9.777,34	0,00	9.777,34	0,00
			2016	8.544,79	0,00	7.146,04	0,00
			2017	655.954,78	0,00	0,00	645.108,98
			2018	1.179.125,19	10.343,03	248.596,30	19.179,78
TOTALE CAPITOLO	10315321	Residui gestione attuale Residui totali	2018	1.867.448,66	861.612,93	0,00	1.005.835,73
			2011	3.720.850,76	1.785.206,59	265.519,68	1.670.124,49
			2012	3.357,25	0,00	3.357,25	0,00
			2016	348.104,82	0,00	16.721,44	331.383,38
			2018	0,00	0,00	0,00	0,00
			2018	351.462,07	0,00	20.078,69	331.383,38
TOTALE CAPITOLO	10315322	Residui gestione attuale Residui totali	2018	0,00	0,00	0,00	0,00
			2011	159.454,90	0,00	115.003,29	932,92
			2014	0,00	0,00	0,00	0,00
			2015	3.873,53	0,00	3.873,53	0,00
			2016	3.988,65	1.023,05	2.965,60	0,00
TOTALE CAPITOLO	10315323	Residui gestione attuale Residui totali	2018	0,00	0,00	0,00	0,00
			2015	167.317,08	44.541,74	121.842,42	932,92
			2016	91.224,92	0,00	1.860,55	89.364,37
			2017	404.881,11	0,00	143,00	404.738,11
			2018	192.678,92	0,00	0,00	147.277,52
			2018	0,00	0,00	0,00	0,00
			2018	688.784,95	45.401,40	2.003,55	641.380,00
TOTALE CAPITOLO	10316101	Residui gestione attuale Residui totali	2018	0,00	0,00	0,00	0,00
			2018	13.968.165,28	3.692.456,89	588.779,96	9.686.928,43
			2018	5.099.378,29	2.709.131,90	0,00	2.390.246,39



*[Handwritten signature]*

BILANCIO CONSUNTIVO 2018 - GESTIONE RESIDUI PASSIVI PER ANNO DI PROVENIENZA

Residui derivanti dalla gestione attuale - Dettaglio per Anno

Mis. - Prog. - Tit. - Macroagg.	Capitolo	Descrizione	Anno	Importo ultimo consuntivo	Importo pagato	Insussistenze	Importo da conservare
		Residui totali		19.067.543,57	6.401.588,79	588.779,96	12.077.174,82
09 - 04 - 1 - 04	10405701	EX10570 - VERSAMENTO ALLA REGIONE DI QUOTA PARTE DEI DIRITTI ACQUE REFLUE	2004	227.108,84	0,00	227.108,84	0,00
			2005	456.071,12	0,00	456.071,12	0,00
			2008	248,52	0,00	248,52	0,00
			2012	56.434,80	0,00	56.434,80	0,00
			2013	1.070.895,13	0,00	0,00	1.069.191,28
			2014	1.792.405,49	0,00	0,00	1.094.366,30
			2015	2.151.430,70	0,00	0,00	2.012.979,39
			2016	2.162.635,73	0,00	0,00	1.662.124,74
			2017	2.053.886,52	0,00	0,00	1.927.439,43
<b>TOTALE CAPITOLO</b>	<b>10405701</b>	<b>Residui gestione attuale Residui totali</b>	<b>2018</b>	<b>1.878.859,94</b>	<b>0,00</b>	<b>0,00</b>	<b>1.878.859,94</b>
	10415401	EX11540 - CONTRIBUTI PER LA MANUTENZIONE DI OPERE IDRAULICHE E QUOTA ASSOCIATIVA ATO	2012	11.849.976,79	1.465.152,43	739.863,28	9.644.961,08
			2013	601.793,97	601.793,21	0,76	0,00
			2014	129.339,51	109.190,49	0,00	20.149,02
			2015	139.542,00	109.190,49	0,00	30.351,51
			2016	107.371,34	0,00	0,00	1.179,00
			2017	117.528,28	117.528,28	0,00	0,00
			2018	117.262,52	117.262,52	0,00	0,00
<b>TOTALE CAPITOLO</b>	<b>10415401</b>	<b>Residui gestione attuale Residui totali</b>	<b>2018</b>	<b>143.500,00</b>	<b>0,00</b>	<b>0,00</b>	<b>143.500,00</b>
<b>TOTALE MACROAGGREGATO 04 -</b>	<b>Residui</b>			<b>11.183.954,47</b>	<b>2.626.309,76</b>	<b>739.864,04</b>	<b>7.817.780,67</b>



BILANCIO CONSUNTIVO 2018 - GESTIONE RESIDUI PASSIVI PER ANNO DI PROVENIENZA

Residui derivanti dalla gestione attuale - Dettaglio per Anno

Mis. - Prog. - Tit. - Macroaggr.	Capitolo	Descrizione	Anno	Importo ultimo consuntivo	Importo pagato	Insussistenze	Importo da conservare
Trasferimenti correnti		Residui gestione attuale Residui totali	2018	2.022.359,94 13.206.314,41	0,00 2.626.309,76	0,00 739.864,04	2.022.359,94 9.840.140,61
TOTALE CAPITOLO	10716601	Residui gestione attuale Residui totali	2018	302.812,78 302.812,78	302.812,78 302.812,78	0,00 0,00	0,00 0,00
TOTALE MACROAGGREGATO 07 - Interessi passivi		Residui Residui gestione attuale Residui totali	2018	0,00 302.812,78 302.812,78	0,00 302.812,78 302.812,78	0,00 0,00 0,00	0,00 0,00 0,00
09 - 04 - 1 - 09	10315313	Rimborso utenze canonici idrici	2016	15.717,47	0,00	0,00	15.717,47
TOTALE CAPITOLO	10315313	Residui gestione attuale Residui totali	2018	1.373,61 17.091,08	0,00 0,00	0,00 0,00	1.373,61 17.091,08
TOTALE MACROAGGREGATO 09 - Rimborsi e poste correttive delle entrate		Residui Residui gestione attuale Residui totali	2018	15.717,47 1.373,61 17.091,08	0,00 0,00 0,00	0,00 0,00 0,00	15.717,47 1.373,61 17.091,08
09 - 04 - 1 - 10	10305301	EX11530 - DEBITO VERSO LA REGIONE CAMPANIA PER CONSUMO IDRICO - ANNI PREGRESSI	1993	169.335,89	0,00	0,00	169.335,89
TOTALE CAPITOLO	10305301	Residui gestione attuale Residui totali	2018	0,00 169.335,89	0,00 0,00	0,00 0,00	0,00 169.335,89
11015331	EX11533 - SPESE PER LA RISCOSSIONE DEI CANONI IDRICI		2014	0,00	0,00	0,00	0,00
			2016	222.033,75	0,00	0,00	222.033,75
TOTALE CAPITOLO	11015331	Residui gestione attuale Residui totali	2017	891.817,85	246.335,31	0,00	397.352,11
TOTALE CAPITOLO	11015332	COSTI DI GESTIONE C/C POSTALE	2017	20.000,00	0,00	0,00	20.000,00
TOTALE CAPITOLO	11015332	Residui gestione attuale Residui totali	2018	20.000,00 40.000,00	0,00 0,00	0,00 0,00	20.000,00 40.000,00
11015333	COMPONENTE TARIFFARIA U11 DETERMINATA DALL'AUTORITA' PER L'ENERGIA ELETTRICA E I GAS		2017	82.702,41	0,00	0,00	82.702,41
TOTALE CAPITOLO	11015333	Residui gestione attuale Residui totali	2018	306.371,72 389.074,13	0,00 0,00	0,00 0,00	306.371,72 389.074,13




*[Handwritten signature]*

BILANCIO CONSUNTIVO 2018 - GESTIONE RESIDUI PASSIVI PER ANNO DI PROVENIENZA

Residui derivanti dalla gestione attuale - Dettaglio per Anno

Mis. - Prog. - Tit. - Macroagg.	Capitolo	Descrizione	Anno	Importo ultimo consuntivo	Importo pagato	Insussistenze	Importo da conservare
<b>TOTALE MACROAGGREGATO 10 - Altre spese correnti</b>							
		Residui		1.385.889,90	494.465,74	0,00	891.424,16
		Residui gestione attuale	2018	1.439.330,35	548.543,99	0,00	890.786,36
		Residui totali		2.825.220,25	1.043.009,73	0,00	1.782.210,52
<b>TOTALE TITOLO 1 - Spese correnti</b>							
		Residui		26.553.727,12	6.813.232,39	1.328.644,00	18.411.850,73
		Residui gestione attuale	2018	8.865.254,97	3.560.488,67	0,00	5.304.766,30
		Residui totali		35.418.982,09	10.373.721,06	1.328.644,00	23.716.617,03
09 - 04 - 2 - 02	20222601	EX12260 - COSTRUZIONE DI ACQUEDOTTI COMUNALI E POTENZ.COLLETORE COMUNI VILLARICCA-GIUGL.-QUALIANO INSED.NATO	2011	20.000,00	0,00	0,00	20.000,00
<b>TOTALE CAPITOLO</b>							
	20222601	Residui gestione attuale	2018	0,00	0,00	0,00	0,00
		Residui totali		20.000,00	0,00	0,00	20.000,00
<b>TOTALE CAPITOLO</b>							
	20223511	EX12351 - RISANAMENTO ALVEO CAMALDOLI E ZONA LICOLA-LAGO PATRIA E VAR-CATURO	2015	20.000,00	0,00	0,00	20.000,00
<b>TOTALE CAPITOLO</b>							
	20223511	Residui gestione attuale	2018	0,00	0,00	0,00	0,00
		Residui totali		20.000,00	0,00	0,00	20.000,00
<b>TOTALE CAPITOLO</b>							
	20223901	EX12390 - FOGNATURE TERRITORIO COMUNALE E INSED.NATO.COLLETTORI M.PANTANO-GROTTA OLMO VIALE PINI S.NULLO	2004	293.067,51	0,00	0,00	293.067,51
<b>TOTALE CAPITOLO</b>							
	20223901	Residui gestione attuale	2018	0,00	0,00	0,00	0,00
		Residui totali		293.067,51	0,00	0,00	293.067,51
<b>TOTALE MACROAGGREGATO 02 - Investimenti fissi lordi e acquisto di terreni</b>							
		Residui		333.067,51	0,00	0,00	333.067,51
		Residui gestione attuale	2018	0,00	0,00	0,00	0,00
		Residui totali		333.067,51	0,00	0,00	333.067,51
<b>TOTALE TITOLO 2 - Spese in conto capitale</b>							
		Residui		333.067,51	0,00	0,00	333.067,51
		Residui gestione attuale	2018	0,00	0,00	0,00	0,00
		Residui totali		333.067,51	0,00	0,00	333.067,51
<b>TOTALE PROGRAMMA 04 - Servizio idrico integrato</b>							
		Residui		26.886.794,63	6.813.232,39	1.328.644,00	18.744.918,24
		Residui gestione attuale	2018	8.865.254,97	3.560.488,67	0,00	5.304.766,30
		Residui totali		35.752.049,60	10.373.721,06	1.328.644,00	24.049.684,54
09 - 05 - 1 - 01	10116231	EX11623 - RETRIBUZIONI AL PERSONALE ADDETTO ALLA TUTELA AMBIENTALE E VERDE PUBBLICO	2017	0,00	0,00	0,00	0,00
<b>TOTALE CAPITOLO</b>							
	10116231	Residui gestione attuale	2018	105.779,30	105.779,30	0,00	0,00
		Residui totali		105.779,30	105.779,30	0,00	0,00



*[Handwritten signature]*



BILANCIO CONSUNTIVO 2018 - GESTIONE RESIDUI PASSIVI PER ANNO DI PROVENIENZA

Residui derivanti dalla gestione attuale - Dettaglio per Anno

Mis. - Prog. - Tit. - Macroaggr.	Capitolo	Descrizione	Anno	Importo ultimo consuntivo	Importo pagato	Insussistenze	Importo da conservare
09 - 05 - 1 - 01	10116241	EX11624 - CONTRIBUTI SOCIALI A CARICO ENTE PER PERSONALE ADDETTO ALLA TUTELA AMBIENTALE E VERDE PUBBLICO	2017	0,00	0,00	0,00	0,00
TOTALE CAPITOLO	10116241	Residui gestione attuale Residui totali	2018	37.590,26 37.590,26	37.590,26 37.590,26	0,00 0,00	0,00 0,00
TOTALE MACROAGGREGATO 01 -		Residui		0,00	0,00	0,00	0,00
Redditi da lavoro dipendente		Residui gestione attuale Residui totali	2018	143.369,56 143.369,56	143.369,56 143.369,56	0,00 0,00	0,00 0,00
09 - 05 - 1 - 03	10316201	EX11620 - MANUTENZIONE DEL VERDE PUBBLICO	2011	16.663,70	0,00	11.114,98	5.548,72
			2012	0,00	0,00	0,00	0,00
			2014	92.686,78	0,00	92.686,78	0,00
			2015	16.804,74	0,00	6.771,93	10.032,81
			2016	96.170,48	0,00	0,00	96.170,48
			2017	106.004,62	0,00	0,00	106.004,62
TOTALE CAPITOLO	10316201	Residui gestione attuale Residui totali	2018	521.519,07 849.849,39	235.236,64 235.236,64	110.573,69 110.573,69	286.282,43 504.039,06
TOTALE MACROAGGREGATO 03 -	10316221	EX11622 - SPESE PER LA SORVEGLIANZA VILLA COMUNALE	2012	18.763,71	0,00	0,00	18.763,71
TOTALE CAPITOLO	10316221	Residui gestione attuale Residui totali	2018	0,00 18.763,71	0,00 0,00	0,00 0,00	0,00 18.763,71
Acquisto di beni e servizi		Residui		347.094,03	0,00	110.573,69	236.520,34
TOTALE TITOLO 1 - Spese correnti		Residui gestione attuale Residui totali	2018	521.519,07 868.613,10	235.236,64 235.236,64	110.573,69 110.573,69	286.282,43 522.802,77
09 - 05 - 2 - 02	20223801	EX12380 - RISANAMENTO IGIENICO SANITARIO AFFLUENTI ALVEO CAMMANDOLI	1994	389.242,30	0,00	0,00	389.242,30
TOTALE CAPITOLO	20223801	Residui gestione attuale Residui totali	2018	0,00 389.242,30	0,00 0,00	0,00 0,00	0,00 389.242,30
20224011	EX12401 - "PIU' EUROPA" RIQUALIFICAZIONE AMBITO "PIU' NATURA" - LOC. CAMPOPANNONE-EPITAFFIO		2017	119.955,94	0,00	0,00	119.955,94
TOTALE CAPITOLO	20224011	Residui gestione attuale	2018	0,00	0,00	0,00	0,00



*[Handwritten signature]*

BILANCIO CONSUNTIVO 2018 - GESTIONE RESIDUI PASSIVI PER ANNO DI PROVENIENZA

Residui derivanti dalla gestione attuale - Dettaglio per Anno

Mis. - Prog. - Tit. - Macroagg.	Capitolo	Descrizione	Anno	Importo ultimo consuntivo	Importo pagato	Insussistenze	Importo da conservare
09 - 05 - 2 - 02	20224101	EX12410 -RIQUALIFICAZIONE VILLA COMUNALE	2015	1.876,27	0,00	0,00	1.876,27
			2017	183.000,00	0,00	0,00	183.000,00
<b>TOTALE CAPITOLO</b>	<b>20224101</b>	<b>Residui gestione attuale</b>	<b>2018</b>	<b>0,00</b>	<b>0,00</b>	<b>0,00</b>	<b>0,00</b>
		<b>Residui totali</b>		<b>184.876,27</b>	<b>0,00</b>	<b>0,00</b>	<b>184.876,27</b>
	20224201	EX12420 - REALIZZAZIONE SPAZIO URBANO PUBBLICO VIA INNAMORATI	2015	30.000,00	6.296,00	0,00	23.704,00
			2017	0,00	0,00	0,00	0,00
<b>TOTALE CAPITOLO</b>	<b>20224201</b>	<b>Residui gestione attuale</b>	<b>2018</b>	<b>0,00</b>	<b>6.296,00</b>	<b>0,00</b>	<b>23.704,00</b>
		<b>Residui totali</b>		<b>30.000,00</b>	<b>6.296,00</b>	<b>0,00</b>	<b>23.704,00</b>
<b>TOTALE MACROAGGREGATO 02 -</b>		<b>Investimenti fissi lordi e acquisto di terreni</b>	<b>2018</b>	<b>724.074,51</b>	<b>6.296,00</b>	<b>0,00</b>	<b>717.778,51</b>
		<b>Residui gestione attuale</b>		<b>724.074,51</b>	<b>6.296,00</b>	<b>0,00</b>	<b>717.778,51</b>
		<b>Residui totali</b>		<b>724.074,51</b>	<b>6.296,00</b>	<b>0,00</b>	<b>717.778,51</b>
<b>TOTALE TITOLO 2 - Spese in conto capitale</b>		<b>Residui gestione attuale</b>	<b>2018</b>	<b>724.074,51</b>	<b>6.296,00</b>	<b>0,00</b>	<b>717.778,51</b>
		<b>Residui totali</b>		<b>724.074,51</b>	<b>6.296,00</b>	<b>0,00</b>	<b>717.778,51</b>
<b>TOTALE PROGRAMMA 05 - Aree protette, parchi naturali, protezione naturalistica e forestazione</b>		<b>Residui gestione attuale</b>	<b>2018</b>	<b>1.071.168,54</b>	<b>6.296,00</b>	<b>110.573,69</b>	<b>954.298,85</b>
		<b>Residui gestione attuale</b>		<b>664.888,63</b>	<b>378.606,20</b>	<b>0,00</b>	<b>286.282,43</b>
		<b>Residui totali</b>		<b>1.736.057,17</b>	<b>384.902,20</b>	<b>110.573,69</b>	<b>1.240.581,28</b>
<b>TOTALE TITOLO 2 - Spese in conto capitale</b>		<b>Residui gestione attuale</b>	<b>2018</b>	<b>35.589.116,20</b>	<b>10.170.012,43</b>	<b>2.094.844,01</b>	<b>23.324.259,76</b>
		<b>Residui gestione attuale</b>		<b>34.337.793,48</b>	<b>23.473.623,65</b>	<b>0,00</b>	<b>10.864.169,83</b>
		<b>Residui totali</b>		<b>69.926.909,68</b>	<b>33.643.636,08</b>	<b>2.094.844,01</b>	<b>34.188.429,59</b>
10 - 02 - 1 - 03	10314991	EX11499 - INCARICO PROFESSIONALE GESTIONE TRASPORTO URBANO	2013	12.941,70	12.941,70	0,00	0,00
<b>TOTALE CAPITOLO</b>	<b>10314991</b>	<b>Residui gestione attuale</b>	<b>2018</b>	<b>0,00</b>	<b>0,00</b>	<b>0,00</b>	<b>0,00</b>
		<b>Residui totali</b>		<b>12.941,70</b>	<b>12.941,70</b>	<b>0,00</b>	<b>0,00</b>
10315001	EX11500 - SPESE GESTIONE TRASPORTO PUBBLICO LOCALE E SOSTEGNO ALLA MOBILITA' SUL TERRITORIO		2016	1.969,04	0,00	1.969,04	0,00
			2017	688.579,82	0,00	579.587,27	33.699,01



*[Handwritten signature]*

BILANCIO CONSUNTIVO 2018 - GESTIONE RESIDUI PASSIVI PER ANNO DI PROVENIENZA

Residui derivanti dalla gestione attuale - Dettaglio per Anno

Mis. - Prog. - Tit. - Macroag.	Capitolo	Descrizione	Anno	Importo ultimo consuntivo	Importo pagato	Insussistenze	Importo da conservare
	TOTALE CAPITOLO	10315001	2018	1.379.352,98	290.421,56	0,00	1.088.931,42
		Residui gestione attuale		2.069.901,84	365.715,10	581.556,31	1.122.630,43
		Residui totali					
	TOTALE MACROAGGREGATO 03 -	703.490,56	2018	1.379.352,98	88.235,24	581.556,31	33.699,01
	Acquisto di beni e servizi	Residui		2.082.843,54	290.421,56	0,00	1.088.931,42
		Residui gestione attuale			378.656,80	581.556,31	1.122.630,43
		Residui totali					
	TOTALE TITOLO 1 - Spese correnti	703.490,56	2018	1.379.352,98	88.235,24	581.556,31	33.699,01
		Residui		2.082.843,54	290.421,56	0,00	1.088.931,42
		Residui gestione attuale			378.656,80	581.556,31	1.122.630,43
		Residui totali					
	TOTALE PROGRAMMA 02 - Trasporto	703.490,56	2018	1.379.352,98	88.235,24	581.556,31	33.699,01
	pubblico locale	Residui		2.082.843,54	290.421,56	0,00	1.088.931,42
		Residui gestione attuale			378.656,80	581.556,31	1.122.630,43
		Residui totali					
	10 - 05 - 1 - 03	10314601	2012	75.282,32	0,00	22.318,60	52.963,72
		EX11460 - MANUTENZIONE ORDINARIA DELLE	2013	47.035,28	0,00	0,00	47.035,28
		STRADE COMUNALI-REP.1430/2008	2015	157.248,00	0,00	0,00	107.002,40
		Residui	2016	1.036.060,17	0,00	10.001,73	1.026.058,44
		Residui gestione attuale	2017	226.821,57	0,00	0,00	49.458,57
		Residui totali	2018	1.349.792,97	496.599,48	0,00	853.193,49
		Residui totali		2.892.240,31	724.208,08	32.320,33	2.135.711,90
	TOTALE MACROAGGREGATO 03 -	1.542.447,34	2018	1.349.792,97	227.608,60	32.320,33	1.282.518,41
	Acquisto di beni e servizi	Residui		2.892.240,31	496.599,48	0,00	853.193,49
		Residui gestione attuale			724.208,08	32.320,33	2.135.711,90
		Residui totali					
	TOTALE CAPITOLO	10714611	2018	51.783,74	51.783,74	0,00	0,00
		Residui gestione attuale		51.783,74	51.783,74	0,00	0,00
		Residui totali					
	TOTALE MACROAGGREGATO 07 -	0,00	2018	0,00	0,00	0,00	0,00
	Interessi passivi	Residui		51.783,74	51.783,74	0,00	0,00
		Residui gestione attuale		51.783,74	51.783,74	0,00	0,00
		Residui totali					
	TOTALE TITOLO 1 - Spese correnti	1.542.447,34	2018	1.401.576,71	227.608,60	32.320,33	1.282.518,41
		Residui		2.944.024,05	548.383,22	0,00	853.193,49
		Residui gestione attuale			775.991,82	32.320,33	2.135.711,90
		Residui totali					



*[Handwritten signature]*



BILANCIO CONSUNTIVO 2018 - GESTIONE RESIDUI PASSIVI PER ANNO DI PROVENIENZA

Residui derivanti dalla gestione attuale - Dettaglio per Anno

Mis. - Prog. - Tit. - Macroagg.	Capitolo	Descrizione	Anno	Importo ultimo consuntivo	Importo pagato	Insussistenze	Importo da conservare
10 - 05 - 2 - 02	20221601	EX12160 - COSTRUZIONE DI NUOVE PIAZZE E STRADE, VIA PAGLIAIO DEL MONACO 1? E 2? LOTTO	2000	24.385,49	0,00	0,00	24.385,49
			2015	30.000,00	0,00	30.000,00	0,00
			2017	47.526,83	0,00	31.061,45	16.465,38
<b>TOTALE CAPITOLO</b>	<b>20221601</b>	<b>Residui gestione attuale</b>	<b>2018</b>	<b>0,00</b>	<b>0,00</b>	<b>0,00</b>	<b>0,00</b>
		<b>Residui totali</b>		<b>101.912,32</b>	<b>0,00</b>	<b>61.061,45</b>	<b>40.850,87</b>
			2017	1.005.060,98	0,00	0,00	1.005.060,98
<b>TOTALE CAPITOLO</b>	<b>20221621</b>	<b>Residui gestione attuale</b>	<b>2018</b>	<b>0,00</b>	<b>0,00</b>	<b>0,00</b>	<b>0,00</b>
		<b>Residui totali</b>		<b>1.005.060,98</b>	<b>0,00</b>	<b>0,00</b>	<b>1.005.060,98</b>
			2015	10.000,00	0,00	0,00	10.000,00
		EX12163 - STRADE E FOGNE:S, LUCA-S, GREGORIO-S, SEBASTIANO-PAGANIN I-P, VASCA E D, MORELLI, TITO SPERL, RIONE PALUMBO, VIA MADONNA DEL PANTANO	2016	16.445,68	0,00	0,00	16.445,68
			2017	523.554,32	149.341,50	0,00	374.212,82
<b>TOTALE CAPITOLO</b>	<b>20221631</b>	<b>Residui gestione attuale</b>	<b>2018</b>	<b>0,00</b>	<b>0,00</b>	<b>0,00</b>	<b>0,00</b>
		<b>Residui totali</b>		<b>550.000,00</b>	<b>149.341,50</b>	<b>0,00</b>	<b>400.658,50</b>
			1999	42.190,84	0,00	0,00	42.190,84
		EX12170 - MANUTENZIONE SISTEMAZIONE STRADE VIE PIAZZE E MARCIAPIEDI-PONTE ALVEO CAMALDOLI-RIPUARIA	2003	67.976,61	0,00	0,00	67.976,61
			2004	169.763,50	0,00	95.125,25	70.946,40
			2006	211.990,65	0,00	53.757,39	139.456,33






BILANCIO CONSUNTIVO 2018 - GESTIONE RESIDUI PASSIVI PER ANNO DI PROVENIENZA

Residui derivanti dalla gestione attuale - Dettaglio per Anno

Mis. - Proj. - Tit. - Macroaggr.	Capitolo	Descrizione	Anno	Importo ultimo consuntivo	Importo pagato	Insussistenze	Importo da conservare
			2010	2.260,02	0,00	0,00	2.260,02
			2011	185.334,52	0,00	948,24	184.386,28
			2015	478.108,86	13.114,88	58.792,00	406.201,98
			2017	1.735.785,36	0,00	40.000,00	1.515.509,34
			2018	38.41	0,00	0,00	38,41
				2.893.448,77	215.859,68	248.622,88	2.428.966,21
			1997	24.727,47	0,00	0,00	24.727,47
			2000	55.260,76	0,00	0,00	55.260,76
			2003	260.038,91	0,00	0,00	260.038,91
			2004	10.811,43	0,00	0,00	10.811,43
			2006	43.176,23	0,00	674,48	42.501,75
			2011	77.144,48	0,00	17.354,08	59.790,40
			2015	158.816,36	2.472,00	0,00	156.344,36
TOTALE CAPITOLO	20221701	Residui gestione attuale					
		Residui totali					
	20221702	EX12170 - MANUTENZIONE SISTEMAZIONE STRADE VIE PIAZZE E MARCIAPIEDI-PONTE ALVEO CAMALDOLI-RIPUARIA - CONFER. INCARICHI PROFESSIONALI					



BILANCIO CONSUNTIVO 2018 - GESTIONE RESIDUI PASSIVI PER ANNO DI PROVENIENZA

Residui derivanti dalla gestione attuale - Dettaglio per Anno

Mis. - Prog. - Tit. - Macroaggr.	Capitolo	Descrizione	Anno	Importo ultimo consuntivo	Importo pagato	Insussistenze	Importo da conservare
	TOTALE CAPITOLO	20221702	2018	629.975,64	2.472,00	18.028,56	609.475,08
		CAMALDOLI-RIPUARIA - CONFER.INCARICHI PROFESSIONALI					
		Residui gestione attuale		0,00	0,00	0,00	0,00
		Residui totali		629.975,64	2.472,00	18.028,56	609.475,08
	TOTALE CAPITOLO	20221711	2017	0,00	0,00	0,00	0,00
		EX12171 - INSEDIAMENTO NATO:STRADE SVINCOLO PATRIA-VIA M. PANTANO-VIA SIGNORELLE-STAFFETTA SIGNORELLE L.PATRIA-VIA.S.NULLO					
		Residui gestione attuale		0,00	0,00	0,00	0,00
		Residui totali		0,00	0,00	0,00	0,00
	TOTALE CAPITOLO	20221721	2015	15.000,00	0,00	0,00	15.000,00
		EX12172 - PIU' EUROPA:MARCIAPIEDI RIPUARIA INCROCIO CARRAFIELLO A INCROCIO PINI NORD					
		Residui gestione attuale		0,00	0,00	0,00	0,00
		Residui totali		15.000,00	0,00	0,00	15.000,00
	TOTALE CAPITOLO	20221901	2001	15.051,63	0,00	0,00	15.051,63
		EX12190 - PRO LOCO					
		Residui gestione attuale		0,00	0,00	0,00	0,00
		Residui totali		15.051,63	0,00	0,00	15.051,63
	TOTALE CAPITOLO	20222011	2015	0,60	0,00	0,60	0,00
		EX12201 - PIU' EUROPA:SPESE ASSISTENZA TECNICA POR-FESR 2007/13-MIS.7.1					
		Residui gestione attuale		0,60	0,00	0,60	0,00
		Residui totali		0,60	0,00	0,60	0,00
	TOTALE CAPITOLO	20222011	2018	0,00	0,00	0,00	0,00
		Residui gestione attuale		0,00	0,00	0,00	0,00
		Residui totali		0,00	0,00	0,00	0,00
	TOTALE CAPITOLO	20222211	2015	4.440,80	0,00	0,00	4.440,80
		EX12221 - "PIU' EUROPA":RIQUALIFICAZIONE CENTRO STORICO					
		Residui gestione attuale		0,00	0,00	0,00	0,00
		Residui totali		4.440,80	0,00	0,00	4.440,80
	TOTALE CAPITOLO	20222211	2017	569.171,20	0,00	0,00	561.851,00
		Residui gestione attuale		0,00	0,00	0,00	0,00
		Residui totali		569.171,20	0,00	0,00	561.851,00
	TOTALE CAPITOLO	20222212	2017	106.234,75	0,00	0,00	106.234,75
		Residui gestione attuale		0,00	0,00	0,00	0,00
		Residui totali		106.234,75	0,00	0,00	106.234,75
	TOTALE CAPITOLO	20222221	2018	1.186.437,88	949.171,66	0,00	237.266,22
		Residui gestione attuale		0,00	0,00	0,00	0,00
		Residui totali		1.186.437,88	949.171,66	0,00	237.266,22
	TOTALE CAPITOLO	20222222	2018	1.760.049,88	956.491,86	0,00	803.558,02
		Residui gestione attuale		0,00	0,00	0,00	0,00
		Residui totali		1.760.049,88	956.491,86	0,00	803.558,02
	TOTALE CAPITOLO	20222222	2017	106.234,75	0,00	0,00	106.234,75
		Residui gestione attuale		0,00	0,00	0,00	0,00
		Residui totali		106.234,75	0,00	0,00	106.234,75



BILANCIO CONSUNTIVO 2018 - GESTIONE RESIDUI PASSIVI PER ANNO DI PROVENIENZA

Residui derivanti dalla gestione attuale - Dettaglio per Anno

Mis. - Prog. - Tit. - Macroaggr.	Capitolo	Descrizione	Anno	Importo ultimo consuntivo	Importo pagato	Insussistenze	Importo da conservare
TOTALE MACROAGGREGATO 02 - Investimenti fissi lordi e acquisto di terreni		Residui Residui gestione attuale Residui totali	2018	5.890.438,28 1.186.476,29 7.076.914,57	374.993,38 949.171,66 1.324.165,04	327.713,49 0,00 327.713,49	5.187.731,41 237.304,63 5.425.036,04
TOTALE TITOLO 2 - Spese in conto capitale		Residui Residui gestione attuale Residui totali	2018	5.890.438,28 1.186.476,29 7.076.914,57	374.993,38 949.171,66 1.324.165,04	327.713,49 0,00 327.713,49	5.187.731,41 237.304,63 5.425.036,04
TOTALE PROGRAMMA 05 - Viabilità e infrastrutture stradali		Residui Residui gestione attuale Residui totali	2018	7.432.885,62 2.588.053,00 10.020.938,62	602.601,98 1.497.554,88 2.100.156,86	360.033,82 0,00 360.033,82	6.470.249,82 1.090.498,12 7.560.747,94
TOTALE TITOLO 2 - Spese in conto capitale		Residui Residui gestione attuale Residui totali	2018	8.136.376,18 3.967.405,98 12.103.782,16	690.837,22 1.787.976,44 2.478.813,66	941.590,13 0,00 941.590,13	6.503.948,83 2.179.429,54 8.683.378,37
11 - 01 - 1 - 01	10115251	EX11525 - RETRIBUZIONI AL PERSONALE PROTEZIONE CIVILE	2017	0,00	0,00	0,00	0,00
TOTALE CAPITOLO	10115251	Residui gestione attuale Residui totali	2018	0,00 0,00	0,00 0,00	0,00 0,00	0,00 0,00
TOTALE CAPITOLO	10115261	EX11526 - CONTRIBUTI SOCIALI A CARICO ENTE PER IL PERSONALE PROTEZIONE CIVILE	2017	0,00	0,00	0,00	0,00
TOTALE CAPITOLO	10115261	Residui gestione attuale Residui totali	2018	0,00 0,00	0,00 0,00	0,00 0,00	0,00 0,00
TOTALE MACROAGGREGATO 01 - Redditi da lavoro dipendente		Residui Residui gestione attuale Residui totali	2018	0,00 0,00 0,00	0,00 0,00 0,00	0,00 0,00 0,00	0,00 0,00 0,00
11 - 01 - 1 - 03	10314821	EX11482 - SPESE DIVERSE PER LA PROTEZIONE CIVILE-CONTRIBUTO REGIONALE	2017	15.072,14	3.024,00	57,00	0,00
TOTALE CAPITOLO	10314821	Residui gestione attuale Residui totali	2018	39.304,90 54.377,04	12.091,20 27.106,34	0,00 57,00	27.213,70 27.213,70
TOTALE MACROAGGREGATO 03 - Acquisto di beni e servizi		Residui Residui gestione attuale Residui totali	2018	15.072,14 39.304,90 54.377,04	15.015,14 12.091,20 27.106,34	57,00 0,00 57,00	0,00 27.213,70 27.213,70
TOTALE TITOLO 1 - Spese correnti		Residui Residui gestione attuale Residui totali	2018	15.072,14 39.304,90 54.377,04	15.015,14 12.091,20 27.106,34	57,00 0,00 57,00	0,00 27.213,70 27.213,70



BILANCIO CONSUNTIVO 2018 - GESTIONE RESIDUI PASSIVI PER ANNO DI PROVENIENZA

Residui derivanti dalla gestione attuale - Dettaglio per Anno

Mis. - Prog. - Tit. - Macroaggr.	Capitolo	Descrizione	Anno	Importo ultimo consuntivo	Importo pagato	Insussistenze	Importo da conservare
TOTALE PROGRAMMA 01 - Sistema di protezione civile			2018	15.072,14 39.304,90 54.377,04	15.015,14 12.091,20 27.106,34	57,00 0,00 57,00	0,00 27.213,70 27.213,70
TOTALE TITOLO 1 - Spese correnti			2018	15.072,14 39.304,90 54.377,04	15.015,14 12.091,20 27.106,34	57,00 0,00 57,00	0,00 27.213,70 27.213,70
12 - 01 - 1 - 03	10312501	EX11250 - RETTE RICOVERO MINORI IN ISTITUTI	2015	3.538,63	2.426,31	0,00	0,00
			2016	164.319,08	28.121,45	0,00	128.926,63
			2017	821.414,63	0,00	0,00	170.588,99
TOTALE CAPITOLO			2018	870.217,33 1.859.489,67	720.554,75 1.410.311,47	0,00 0,00	149.662,58 449.178,20
TOTALE MACROAGGREGATO 03 - Acquisto di beni e servizi			2018	989.272,34 870.217,33 1.859.489,67	689.756,72 720.554,75 1.410.311,47	0,00 0,00 0,00	299.515,62 149.662,58 449.178,20
12 - 01 - 1 - 04	10412611	EX11261 - CONTRIBUTI ALLE FAMIGLIE AFFIDATARIE DI MINORI	2016	7.400,00	0,00	0,00	7.400,00
			2017	18.000,00	6.250,00	0,00	11.750,00
TOTALE CAPITOLO			2018	70.000,00 95.400,00	26.750,00 33.000,00	0,00 0,00	43.250,00 62.400,00
TOTALE MACROAGGREGATO 04 - Trasferimenti correnti			2018	25.400,00 70.000,00 95.400,00	6.250,00 26.750,00 33.000,00	0,00 0,00 0,00	19.150,00 43.250,00 62.400,00
TOTALE CAPITOLO			2018	0,00 0,00 0,00	0,00 0,00 0,00	0,00 0,00 0,00	0,00 0,00 0,00
TOTALE MACROAGGREGATO 10 - Altre spese correnti			2018	0,00 0,00 0,00	0,00 0,00 0,00	0,00 0,00 0,00	0,00 0,00 0,00
TOTALE TITOLO 1 - Spese correnti			2018	1.014.672,34 940.217,33 1.954.889,67	696.006,72 747.304,75 1.443.311,47	0,00 0,00 0,00	318.665,62 192.912,58 511.578,20





BILANCIO CONSUNTIVO 2018 - GESTIONE RESIDUI PASSIVI PER ANNO DI PROVENIENZA

Residui derivanti dalla gestione attuale - Dettaglio per Anno

Mis. - Prog. - Tit. - Macroagg.	Capitolo	Descrizione	Anno	Importo ultimo consuntivo	Importo pagato	Insussistenze	Importo da conservare
TOTALE PROGRAMMA 01 - Interventi per l'infanzia e i minori e per l'asilo nido		Residui Residui gestione attuale Residui totali	2018	1.014.672,34 940.217,33 1.954.889,67	696.006,72 747.304,75 1.443.311,47	0,00 0,00 0,00	318.665,62 192.912,58 511.578,20
12 - 05 - 1 - 01	10116801	EX11680 - RETRIBUZIONI AL PERSONALE ASSISTENZA	2017	0,00	0,00	0,00	0,00
TOTALE CAPITOLO	10116801	Residui gestione attuale Residui totali	2018	361.487,06 361.487,06	361.487,06 361.487,06	0,00 0,00	0,00 0,00
TOTALE CAPITOLO	10116811	EX11681 - CONTRIBUTI SOCIALI A CARICO ENTE PER IL PERSONALE ASSISTENZA	2017	26,28	0,00	26,28	0,00
TOTALE CAPITOLO	10116811	Residui gestione attuale Residui totali	2018	130.795,06 130.821,34	130.795,06 130.795,06	0,00 26,28	0,00 0,00
TOTALE CAPITOLO	10116812	EX11681 - CONTRIBUTI SOCIALI FIGURATIVI PER IL PERSONALE ASSISTENZA	2017	0,00	0,00	0,00	0,00
TOTALE CAPITOLO	10116812	Residui gestione attuale Residui totali	2018	6.467,22 6.467,22	6.467,22 6.467,22	0,00 0,00	0,00 0,00
TOTALE MACROAGGREGATO 01 - Redditi da lavoro dipendente		Residui Residui gestione attuale Residui totali	2018	26,28 498.749,34 498.775,62	0,00 498.749,34 498.749,34	26,28 0,00 26,28	0,00 0,00 0,00
12 - 05 - 1 - 03	01031811	EX11801 - L.R.328/2000-SPESE DIVERSE	2013	7.151,75	0,00	4.346,13	2.805,62
			2015	356.781,45	33.310,10	0,00	323.471,35
			2016	73.212,55	0,00	898,47	50.863,50
			2017	4.597.772,23	0,00	0,00	3.809.555,96
TOTALE CAPITOLO	01031811	Residui gestione attuale Residui totali	2018	249.875,51 5.284.793,49	240.987,35 1.083.964,30	0,00 5.244,60	8.888,16 4.195.584,59
TOTALE CAPITOLO	10316791	EX11679 - INTEGRAZIONE SALARIALE PERSONALE L.S.U.	2017	21.681,58	1.698,59	0,00	0,00
TOTALE CAPITOLO	10316791	Residui gestione attuale Residui totali	2018	304.449,85 326.131,43	272.027,78 293.709,36	0,00 0,00	32.422,07 32.422,07
TOTALE CAPITOLO	10316901	EX11690 - PIANO AZIONE E COESIONE -SERVIZI PER LA CURA DEGLI ANZIANI	2016	84.401,39	0,00	0,00	44.566,04
TOTALE CAPITOLO	10316901	Residui gestione attuale Residui totali	2018	18.709,90 103.111,29	4.454,24 44.289,59	0,00 0,00	14.255,66 58.821,70




*[Handwritten signature]*

BILANCIO CONSUNTIVO 2018 - GESTIONE RESIDUI PASSIVI PER ANNO DI PROVENIENZA

Residui derivanti dalla gestione attuale - Dettaglio per Anno


Mis. - Prog. - Tit. - Macroagg.	Capitolo	Descrizione	Anno	Importo ultimo consuntivo	Importo pagato	Insussistenze	Importo da conservare
12 - 05 - 1 - 03	10316902	PIANO AZIONE E COESIONE - SERVIZI PER L'INFANZIA	2017	1.727.957,00	0,00	0,00	1.591.003,85
TOTALE CAPITOLO	10316902	Residui gestione attuale	2018	0,00	0,00	0,00	0,00
		Residui totali		1.727.957,00	-136.953,15	0,00	1.591.003,85
10317001	EX11700 - INIZIATIVE VARIE A FAVORE DEGLI ANZIANI	2015	0,00	0,00	0,00	0,00	0,00
		2016	29.646,00	0,00	0,00	0,00	29.646,00
		2017	96.990,00	0,00	0,00	0,00	9.279,28
TOTALE CAPITOLO	10317001	Residui gestione attuale	2018	0,00	0,00	0,00	0,00
		Residui totali		126.636,00	87.710,72	0,00	38.925,28
10317011	EX11701 - ATTUAZIONE LEGGE 328/2000-COMPARTICIPAZIONE PIANO DI ZONA	2011	5.000,80	0,00	0,00	0,00	5.000,80
		2015	950,48	0,00	0,00	0,00	950,48
		2016	274.220,10	28.667,60	1.063,66	233.765,77	
		2017	843.521,63	15.000,00	0,00	566.170,75	
TOTALE CAPITOLO	10317011	Residui gestione attuale	2018	297.917,00	348,92	0,00	297.568,08
		Residui totali		1.421.610,01	317.090,47	1.063,66	1.103.455,88
10317311	EX11731 - SPAZIO DONNA TELEFONO ROSA E PARI OPPORTUNITA'	2017	5.000,00	5.000,00	0,00	0,00	0,00
TOTALE CAPITOLO	10317311	Residui gestione attuale	2018	5.000,00	0,00	0,00	5.000,00
		Residui totali		10.000,00	5.000,00	0,00	5.000,00
10317322	EX11732 - REDAZIONE PIANO DI ZONA E FUNZIONAMENTO UFFICIO DI PIANO-LEGGE 328/2000	2015	7.600,00	0,00	0,00	0,00	7.600,00
		2016	3.375,24	0,00	0,00	694,25	2.680,99
TOTALE CAPITOLO	10317322	Residui gestione attuale	2017	1.000,00	0,00	0,00	1.000,00
		Residui totali		128.800,00	107.252,90	0,00	21.547,10
				140.775,24	107.252,90	694,25	32.828,09
10317331	EX11733 - SPESE VARIE PER ASSISTENZA SOCIALE	2016	41.887,55	41.887,55	0,00	0,00	0,00
TOTALE CAPITOLO	10317331	Residui gestione attuale	2018	0,00	0,00	0,00	0,00
		Residui totali		41.887,55	41.887,55	0,00	0,00



BILANCIO CONSUNTIVO 2018 - GESTIONE RESIDUI PASSIVI PER ANNO DI PROVENIENZA

Residui derivanti dalla gestione attuale - Dettaglio per Anno

Mis. - Prog. - Tit. - Macroagg.	Capitolo	Descrizione	Anno	Importo ultimo consuntivo	Importo pagato	Insussistenze	Importo da conservare
12 - 05 - 1 - 03	10317501	EX11750 - FITTO CENTRO SOCIALE (CASA DEI DIRITTI)	2017	0,00	0,00	0,00	0,00
TOTALE CAPITOLO	10317501	Residui gestione attuale	2018	52.112,00	52.112,00	0,00	0,00
		Residui totali		52.112,00	52.112,00	0,00	0,00
TOTALE CAPITOLO	10318041	EX11804 - SPESE PER UFFICIO CASA	2016	27.057,93	1.300,00	0,00	25.035,93
	10318041	Residui gestione attuale	2018	0,00	0,00	0,00	0,00
		Residui totali		27.057,93	2.022,00	0,00	25.035,93
TOTALE MACROAGGREGATO 03 - Acquisto di beni e servizi		Residui	2018	8.223.917,58	1.499.263,09	7.002,51	6.717.651,98
		Residui gestione attuale		1.038.154,36	672.728,95	0,00	365.425,41
		Residui totali		9.262.071,94	2.171.992,04	7.002,51	7.083.077,39
TOTALE CAPITOLO	10412651	Residui gestione attuale	2018	17.000,00	700,00	0,00	16.300,00
		Residui totali		17.000,00	700,00	0,00	16.300,00
TOTALE CAPITOLO	10417202	Residui gestione attuale	2018	13.783,40	0,00	0,00	13.783,40
		Residui totali		13.783,40	0,00	0,00	13.783,40
12 - 05 - 1 - 04	10417701	EX11770 - FONDO CANONE D'INGRESSO PER ABITAZIONI IN LOCAZIONE-	2015	21.954,91	0,00	0,00	21.954,91
			2017	568.863,51	0,00	0,00	158.810,18
TOTALE CAPITOLO	10417701	Residui gestione attuale	2018	135.440,00	0,00	0,00	135.440,00
		Residui totali		726.258,42	410.053,33	0,00	316.205,09
TOTALE CAPITOLO	10417941	EX11794 - CONTRIBUTO PER LE RAGAZZE MADRI	2016	67.500,00	0,00	0,00	67.500,00
			2017	42.950,00	0,00	0,00	42.950,00
TOTALE CAPITOLO	10417941	Residui gestione attuale	2018	0,00	0,00	0,00	0,00
		Residui totali		110.450,00	0,00	0,00	110.450,00
10418001	EX11800 - SPESE PER PRESTAZIONI SOCIO-SANITARIE ALLE FAMIGLIE		2013	17.734,53	10.414,60	0,00	7.319,93
			2014	317.584,75	5.546,00	0,20	140.602,50
			2016	1.011.735,76	0,00	0,00	578.934,57
			2017	3.016.204,25	0,00	0,00	2.318.041,06




*[Handwritten signature]*



BILANCIO CONSUNTIVO 2018 - GESTIONE RESIDUI PASSIVI PER ANNO DI PROVENIENZA

Residui derivanti dalla gestione attuale - Dettaglio per Anno

Mis. - Prog. - Tit. - Macroaggr.	Capitolo	Descrizione	Anno	Importo ultimo consuntivo	Importo pagato	Insussistenze	Importo da conservare
TOTALE CAPITOLO	10418001	Residui gestione attuale Residui totali	2018	175.190,76 4.538.450,05	0,00 1.318.361,03	0,00 0,20	175.190,76 3.220.088,82
	10418002	EX11800 - SPESE PER PRESTAZIONI SOCIO-SANITARIE RESE DA ISTITUZIONI SOCIALI PRIVATE	2017	181.313,29	0,00	0,00	170.703,50
TOTALE CAPITOLO	10418002	Residui gestione attuale Residui totali	2018	0,00 181.313,29	0,00 10.609,79	0,00 0,00	0,00 170.703,50
	10418201	EX11820 - CONTRIBUTI A ISTITUZIONI VARIE PER SERVIZI SOCIALI	2016	2.509,00	0,00	0,00	2.509,00
TOTALE CAPITOLO	10418201	Residui gestione attuale Residui totali	2017	4.500,00	0,00	0,00	4.500,00
TOTALE CAPITOLO	10418201	Residui gestione attuale Residui totali	2018	20.000,00 27.009,00	1.500,00 1.500,00	0,00 0,00	18.500,00 25.509,00
TOTALE MACROAGGREGATO 04 - Trasferimenti correnti	10418211	EX11821 - CONTRIBUTI PROGETTO "HOME CARE"	2017	15.330,00	11.977,29	0,00	3.352,71
TOTALE TITOLO 1 - Spese correnti	10418211	Residui gestione attuale Residui totali	2018	0,00 15.330,00	0,00 11.977,29	0,00 0,00	0,00 3.352,71
TOTALE PROGRAMMA 05 - Interventi per le famiglie	12 - 07 - 1 - 03	10102921	2016	466,39	0,00	0,00	466,39
		10102921	2017	4.348,53	2.561,98	438,02	1.000,00
TOTALE CAPITOLO	10102921	Residui gestione attuale Residui totali	2018	13.492.123,86 1.898.317,86 15.390.441,72	3.250.264,53 1.173.678,29 4.423.942,82	7.028,99 0,00 7.028,99	10.234.830,34 724.639,57 10.959.469,91
TOTALE CAPITOLO	12070101	Residui gestione attuale Residui totali	2018	50.948,52 50.948,52	46.042,74 46.042,74	0,00 0,00	4.905,78 4.905,78






BILANCIO CONSUNTIVO 2018 - GESTIONE RESIDUI PASSIVI PER ANNO DI PROVENIENZA

Residui derivanti dalla gestione attuale - Dettaglio per Anno

Mis. - Prog. - Tit. - Macroaggr.	Capitolo	Descrizione	Anno	Importo ultimo consuntivo	Importo pagato	Insussistenze	Importo da conservare
<b>TOTALE MACROAGGREGATO 03 -</b>							
Acquisto di beni e servizi		Residui Residui gestione attuale Residui totali	2018	4.814,92 56.427,44 61.242,36	2.910,51 50.746,00 53.656,51	438,02 0,00 438,02	1.466,39 5.681,44 7.147,83
12 - 07 - 1 - 04	12071041	Servizio di gestione delle prestazioni sociali agevolate	2017	19.800,00	3.299,54	0,56	0,00
<b>TOTALE CAPITOLO</b>	<b>12071041</b>	<b>Residui gestione attuale Residui totali</b>	<b>2018</b>	<b>0,00 19.800,00</b>	<b>0,00 19.799,44</b>	<b>0,00 0,56</b>	<b>0,00 0,00</b>
<b>TOTALE MACROAGGREGATO 04 -</b>							
<b>Trasferimenti correnti</b>							
12 - 07 - 1 - 10	11005561	SERVIZIO CIVILE NAZIONALE	2017	8.000,00	0,00	0,00	8.000,00
<b>TOTALE CAPITOLO</b>	<b>11005561</b>	<b>Residui gestione attuale Residui totali</b>	<b>2018</b>	<b>0,00 8.000,00</b>	<b>0,00 0,00</b>	<b>0,00 0,00</b>	<b>0,00 8.000,00</b>
<b>TOTALE CAPITOLO</b>	<b>12071101</b>	<b>Fondo AMIF Residui gestione attuale Residui totali</b>	<b>2017</b>	<b>0,00 0,00 0,00</b>	<b>0,00 0,00 0,00</b>	<b>0,00 0,00 0,00</b>	<b>0,00 0,00 0,00</b>
<b>TOTALE CAPITOLO</b>	<b>12071102</b>	<b>Fondo SIA Residui gestione attuale Residui totali</b>	<b>2018</b>	<b>1.395.353,34 0,00 1.395.353,34</b>	<b>0,00 0,00 0,00</b>	<b>0,00 0,00 0,00</b>	<b>1.395.353,34 0,00 1.395.353,34</b>
<b>TOTALE MACROAGGREGATO 10 -</b>							
<b>Altre spese correnti</b>							
<b>TOTALE TITOLO 1 - Spese correnti</b>		<b>Residui Residui gestione attuale Residui totali</b>	<b>2018</b>	<b>1.403.353,34 0,00 1.403.353,34</b>	<b>0,00 0,00 0,00</b>	<b>0,00 0,00 0,00</b>	<b>1.403.353,34 0,00 1.403.353,34</b>
<b>TOTALE PROGRAMMA 07 -</b>							
<b>Programmazione e governo della rete dei servizi socio-sanitari e sociali</b>							
12 - 09 - 1 - 01	10118301	Residui Residui gestione attuale Residui totali	2018	1.427.968,26 56.427,44 1.484.395,70	22.709,95 50.746,00 73.455,95	438,58 0,00 438,58	1.404.819,73 5.681,44 1.410.501,17
<b>TOTALE CAPITOLO</b>	<b>10118301</b>	<b>EX11830 - RETRIBUZIONI AL PERSONALE DEL CIMITERO Residui gestione attuale Residui totali</b>	<b>2017</b>	<b>0,00 0,00 0,00</b>	<b>0,00 0,00 0,00</b>	<b>0,00 0,00 0,00</b>	<b>0,00 0,00 0,00</b>



*[Handwritten signature]*

BILANCIO CONSUNTIVO 2018 - GESTIONE RESIDUI PASSIVI PER ANNO DI PROVENIENZA

Residui derivanti dalla gestione attuale - Dettaglio per Anno

Mis. - Prog. - Tit. - Macroaggr.	Capitolo	Descrizione	Anno	Importo ultimo consuntivo	Importo pagato	Insussistenze	Importo da conservare
12 - 09 - 1 - 01	10118401	EX11840 - CONTRIBUTI SOCIALI A CARICO DELL'ENTE PER IL PERSONALE DEL CIMITERO	2017	0,00	0,00	0,00	0,00
TOTALE CAPITOLO	10118401	Residui gestione attuale Residui totali	2018	36.494,74 36.494,74	36.494,74	0,00 0,00	0,00 0,00
TOTALE MACROAGGREGATO 01 - Redditi da lavoro dipendente		Residui Residui gestione attuale Residui totali	2018	0,00 136.888,87 136.888,87	0,00 136.858,87 136.858,87	0,00 0,00 0,00	0,00 30,00 30,00
12 - 09 - 1 - 03	10318501	EX11850 - SPESE DIVERSE PER CIMITERO ED APPALTO MANUTENZIONE GENERALE	2014	109.333,34	0,00	91.264,49	18.068,85
			2015	23.858,39	0,00	0,00	23.858,39
			2017	195.303,17	13.299,94	3.619,04	1.838,89
TOTALE CAPITOLO	10318501	Residui gestione attuale Residui totali	2018	564.154,13 892.649,03	444.363,88 634.209,12	0,00 94.883,53	119.790,25 163.556,38
	10318712	EX11871 - ALTRE SPESE PER MANUTENZIONE CIMITERO	2011	12.140,24	0,00	12.140,24	0,00
TOTALE CAPITOLO	10318712	Residui gestione attuale Residui totali	2018	0,00 12.140,24	0,00 0,00	0,00 12.140,24	0,00 0,00
TOTALE MACROAGGREGATO 03 - Acquisto di beni e servizi		Residui Residui gestione attuale Residui totali	2018	340.635,14 564.154,13 904.789,27	189.845,24 444.363,88 634.209,12	107.023,77 0,00 107.023,77	43.766,13 119.790,25 163.556,38
TOTALE TITOLO 1 - Spese correnti		Residui Residui gestione attuale Residui totali	2018	340.635,14 701.043,00 1.041.678,14	189.845,24 581.222,75 771.067,99	107.023,77 0,00 107.023,77	43.766,13 119.820,25 163.586,38
12 - 09 - 2 - 02	20224501	EX12450 - SISTEMAZIONE STRAORDINARIA CIMITERO CON I PROVENTI VENDITA LOTTI TERRENO PER CAPPELLE GENTILIZIE	1997	442.930,62	0,00	0,00	442.930,62
			2015	166.335,71	0,00	0,00	166.335,71
			2016	15.000,00	0,00	0,00	15.000,00



*[Handwritten signature]*

BILANCIO CONSUNTIVO 2018 - GESTIONE RESIDUI PASSIVI PER ANNO DI PROVENIENZA

Residui derivanti dalla gestione attuale - Dettaglio per Anno

Mis. - Prog. - Tit. - Macroaggr.	Capitolo	Descrizione	Anno	Importo ultimo consuntivo	Importo pagato	Insussistenze	Importo da conservare
TOTALE CAPITOLO	20224501	Residui gestione attuale Residui totali	2018	0,00 624.266,33	0,00 0,00	0,00 0,00	0,00 624.266,33
12 - 09 - 2 - 02	20224601	EX12460 - REALIZZAZIONE LOCULI 1-2 LOTTO +LOCULI 1 LOTTO CIMITERO NUOVO	1991	50.345,86	0,00	0,00	50.345,86
			2015	120.000,00	0,00	0,00	120.000,00
			2016	18.449,39	12.979,20	0,00	5.470,19
			2017	1.030.300,75	300.828,00	0,00	729.472,75
TOTALE CAPITOLO	20224601	Residui gestione attuale Residui totali	2018	0,00 1.219.096,00	0,00 313.807,20	0,00 0,00	0,00 905.288,80
TOTALE MACROAGGREGATO 02 - Investimenti fissi lordi e acquisto di terreni		Residui Residui gestione attuale Residui totali	2018	1.843.362,33 0,00 1.843.362,33	313.807,20 0,00 313.807,20	0,00 0,00 0,00	1.529.555,13 0,00 1.529.555,13
TOTALE TITOLO 2 - Spese in conto capitale		Residui Residui gestione attuale Residui totali	2018	1.843.362,33 0,00 1.843.362,33	313.807,20 0,00 313.807,20	0,00 0,00 0,00	1.529.555,13 0,00 1.529.555,13
TOTALE PROGRAMMA 09 - Servizio necroscopico e cimiteriale		Residui Residui gestione attuale Residui totali	2018	2.183.997,47 701.043,00 2.885.040,47	503.652,44 581.222,75 1.084.875,19	107.023,77 0,00 107.023,77	1.573.321,26 119.820,25 1.693.141,51
TOTALE TITOLO 2 - Spese in conto capitale		Residui Residui gestione attuale Residui totali	2018	18.118.761,93 3.596.005,63 21.714.767,56	4.472.633,64 2.552.951,79 7.025.585,43	114.491,34 0,00 114.491,34	13.531.636,95 1.043.053,84 14.574.690,79
14 - 02 - 1 - 01	10119351	EX11935 - RETRIBUZIONI AL PERSONALE DEL SERVIZIO COMMERCIO	2017	0,00	0,00	0,00	0,00
TOTALE CAPITOLO	10119351	Residui gestione attuale Residui totali	2018	129.799,57 129.799,57	115.085,05 115.085,05	0,00 0,00	14.714,52 14.714,52
10119361	EX11936 - CONTRIBUTI SOCIALI A CARICO ENTE PER IL PERSONALE DEL SERVIZIO COMMERCIO	2017	0,00	0,00	0,00	0,00	
TOTALE CAPITOLO	10119361	Residui gestione attuale Residui totali	2018	47.241,47 47.241,47	42.433,77 42.433,77	0,00 0,00	4.807,70 4.807,70
10119362	EX11936 - CONTRIBUTI SOCIALI FIGURATIVI AL	2017	0,00	0,00	0,00	0,00	





BILANCIO CONSUNTIVO 2018 - GESTIONE RESIDUI PASSIVI PER ANNO DI PROVENIENZA

Residui derivanti dalla gestione attuale - Dettaglio per Anno

Mis. - Prog. - Tit. - Macroaggr.	Capitolo	Descrizione	Anno	Importo ultimo consuntivo	Importo pagato	Insussistenze	Importo da conservare
PERSONALE DEL SERVIZIO COMMERCIO							
TOTALE CAPITOLO	10119362	Residui gestione attuale Residui totali	2018	0,00 0,00	0,00 0,00	0,00 0,00	0,00 0,00
TOTALE MACROAGGREGATO 01 -		Residui Residui gestione attuale Residui totali	2018	0,00 177.041,04 177.041,04	0,00 157.518,82 157.518,82	0,00 0,00 0,00	0,00 19.522,22 19.522,22
14 - 02 - 1 - 03	10119001	EX11900 - SPESE PER IL FUNZIONAMENTO DEL MERCATO ORTOFRUTTICOLO, PER MERCATINI REGIONALI E SETTIMANALI	2015	1.195,60	0,00	1.195,60	0,00
TOTALE CAPITOLO	10119001	Residui gestione attuale Residui totali	2018	24.542,49 25.738,09	15.588,67 15.588,67	0,00 1.195,60	8.953,82 8.953,82
TOTALE MACROAGGREGATO 03 -		Residui Residui gestione attuale Residui totali	2018	39.595,61 24.542,49 64.138,10	0,00 15.588,67 15.588,67	1.195,60 0,00 1.195,60	38.400,01 8.953,82 47.353,83
14 - 02 - 2 - 02	20224612	EX12461 - SISTEMAZIONE ED ADEGUAMENTO IMPIANTO ELETTRICO MERCATO ORTOFRUTTICOLO-E NUOVA AREA FIERA SETTIMANALE- CONFERIMI,CARICHI PROFESSIONALI	2006	14.213,88	0,00	14.213,88	0,00
TOTALE CAPITOLO	20224612	Residui gestione attuale Residui totali	2018	0,00 14.213,88	0,00 0,00	0,00 14.213,88	0,00 0,00
20224641	EX12464 - NUOVA AREA MERCATALE PER FIERA SETTIMANALE-1 E 2 LOTTO FONDI PIU' EUROPEE E RISORSE COMUNALI	2017	1.517.805,86	0,00	0,00	1.517.805,86	
TOTALE CAPITOLO	20224641	Residui gestione attuale Residui totali	2018	0,00 1.517.805,86	0,00 0,00	0,00 0,00	0,00 1.517.805,86
TOTALE MACROAGGREGATO 02 -		Residui Investimenti fissi lordi e acquisto di Residui gestione attuale	2018	1.532.019,74 0,00	0,00 0,00	14.213,88 0,00	1.517.805,86 0,00



*[Handwritten signature]*



BILANCIO CONSUNTIVO 2018 - GESTIONE RESIDUI PASSIVI PER ANNO DI PROVENIENZA

Residui derivanti dalla gestione attuale - Dettaglio per Anno

Mis. - Prog. - Tit. - Macroagg.	Capitolo	Descrizione	Anno	Importo ultimo consuntivo	Importo pagato	Insussistenze	Importo da conservare
	terreni	Residui totali		1.532.019,74	0,00	14.213,88	1.517.805,86
	TOTALE TITOLO 2 - Spese in conto capitale	Residui Residui gestione attuale Residui totali	2018	1.532.019,74 0,00 1.532.019,74	0,00 0,00 0,00	14.213,88 0,00 14.213,88	1.517.805,86 0,00 1.517.805,86
	TOTALE PROGRAMMA 02 - Commercio - reti distributive - tutela dei consumatori	Residui Residui gestione attuale Residui totali	2018	1.571.615,35 201.583,53 1.773.198,88	0,00 173.107,49 173.107,49	15.409,48 0,00 15.409,48	1.556.205,87 28.476,04 1.584.681,91
	TOTALE TITOLO 2 - Spese in conto capitale	Residui Residui gestione attuale Residui totali	2018	1.571.615,35 201.583,53 1.773.198,88	0,00 173.107,49 173.107,49	15.409,48 0,00 15.409,48	1.556.205,87 28.476,04 1.584.681,91
	TOTALE CAPITOLO 15011041	Residui gestione attuale Residui totali	2018	97.120,11 97.120,11	67.172,60 67.172,60	0,00 0,00	29.947,51 29.947,51
	TOTALE MACROAGGREGATO 04 - Trasferimenti correnti	Residui Residui gestione attuale Residui totali	2018	0,00 97.120,11 97.120,11	0,00 67.172,60 67.172,60	0,00 0,00 0,00	0,00 29.947,51 29.947,51
	TOTALE TITOLO 1 - Spese correnti	Residui Residui gestione attuale Residui totali	2018	0,00 97.120,11 97.120,11	0,00 67.172,60 67.172,60	0,00 0,00 0,00	0,00 29.947,51 29.947,51
	TOTALE PROGRAMMA 01 - Servizi per lo sviluppo del mercato del lavoro	Residui Residui gestione attuale Residui totali	2018	0,00 97.120,11 97.120,11	0,00 67.172,60 67.172,60	0,00 0,00 0,00	0,00 29.947,51 29.947,51
	TOTALE TITOLO 1 - Spese correnti	Residui Residui gestione attuale Residui totali	2018	0,00 97.120,11 97.120,11	0,00 67.172,60 67.172,60	0,00 0,00 0,00	0,00 29.947,51 29.947,51
	17 - 01 - 2 - 02	EX12192 - INTERVENTI REALIZZAZIONE PIANO AZIONE ENERGIA SOSTENIBILE - CONFER.INCARICHI PROFESSIONALI	2015	6.219,16	0,00	0,00	6.219,16
	TOTALE CAPITOLO 20221922	Residui gestione attuale Residui totali	2018	0,00 6.219,16	0,00 0,00	0,00 0,00	0,00 6.219,16
	TOTALE MACROAGGREGATO 02 - Investimenti fissi lordi e acquisto di terreni	Residui Residui gestione attuale Residui totali	2018	6.219,16 0,00 6.219,16	0,00 0,00 0,00	0,00 0,00 0,00	6.219,16 0,00 6.219,16



*[Handwritten signature]*

BILANCIO CONSUNTIVO 2018 - GESTIONE RESIDUI PASSIVI PER ANNO DI PROVENIENZA

Residui derivanti dalla gestione attuale - Dettaglio per Anno

Mis. - Prog. - Tit. - Macroag.	Capitolo	Descrizione	Anno	Importo ultimo consuntivo	Importo pagato	Insussistenze	Importo da conservare
TOTALE TITOLO 2 - Spese in conto capitale			2018	6.219,16	0,00	0,00	6.219,16
				0,00	0,00	0,00	0,00
				6.219,16	0,00	0,00	6.219,16
TOTALE PROGRAMMA 01 - Fonti energetiche			2018	6.219,16	0,00	0,00	6.219,16
				0,00	0,00	0,00	0,00
				6.219,16	0,00	0,00	6.219,16
TOTALE TITOLO 2 - Spese in conto capitale			2018	6.219,16	0,00	0,00	6.219,16
				0,00	0,00	0,00	0,00
				6.219,16	0,00	0,00	6.219,16
20 - 03 - 1 - 10	10101921	EX10192 - CONTRIBUTI SU INCREMENTI CONTRATTUALI	2017	0,00	0,00	0,00	0,00
TOTALE CAPITOLLO			2018	0,00	0,00	0,00	0,00
				0,00	0,00	0,00	0,00
				0,00	0,00	0,00	0,00
TOTALE MACROAGGREGATO 10 - Altre spese correnti			2018	0,00	0,00	0,00	0,00
				0,00	0,00	0,00	0,00
				0,00	0,00	0,00	0,00
TOTALE TITOLO 1 - Spese correnti			2018	0,00	0,00	0,00	0,00
				0,00	0,00	0,00	0,00
				0,00	0,00	0,00	0,00
TOTALE PROGRAMMA 03 - Altri fondi			2018	0,00	0,00	0,00	0,00
				0,00	0,00	0,00	0,00
				0,00	0,00	0,00	0,00
TOTALE TITOLO 1 - Spese correnti			2018	0,00	0,00	0,00	0,00
				0,00	0,00	0,00	0,00
				0,00	0,00	0,00	0,00
99 - 01 - 7 - 01	70124901	EX12490 - VERSAMENTO DELLE RITENUTE PREVIDENZIALI ED ASSISTENZIALI PER IL PERSONALE	2017	0,00	0,00	0,00	0,00
TOTALE CAPITOLLO			2018	629.018,63	629.018,63	0,00	0,00



BILANCIO CONSUNTIVO 2018 - GESTIONE RESIDUI PASSIVI PER ANNO DI PROVENIENZA

Residui derivanti dalla gestione attuale - Dettaglio per Anno

Mis. - Prog. - Tit. - Macroaggr.	Capitolo	Descrizione	Anno	Importo ultimo consuntivo	Importo pagato	Insussistenze	Importo da conservare
99 - 01 - 7 - 01	70124902	EX12490 - VERSAMENTO DELLE RITENUTE PREVIDENZIALI ED ASSISTENZIALI PER IL PERSONALE	2017	0,00	0,00	0,00	0,00
		Residui totali		629.018,63	629.018,63	0,00	0,00
<b>TOTALE CAPITOLO</b>	<b>70124902</b>	<b>Residui gestione attuale</b>	<b>2018</b>	<b>90.158,37</b>	<b>90.158,37</b>	<b>0,00</b>	<b>0,00</b>
		Residui totali		90.158,37	90.158,37	0,00	0,00
<b>TOTALE CAPITOLO</b>	<b>70125001</b>	<b>EX12500 - VERSAMENTO DELLE RITENUTE ERARIALI</b>	<b>2017</b>	<b>0,00</b>	<b>0,00</b>	<b>0,00</b>	<b>0,00</b>
		Residui gestione attuale	2018	1.819.214,79	1.819.214,79	0,00	0,00
		Residui totali		1.819.214,79	1.819.214,79	0,00	0,00
<b>TOTALE CAPITOLO</b>	<b>70125101</b>	<b>EX12510 - VERSAMENTO DI ALTRE RITENUTE AL PERSONALE PER CONTO DI TERZI</b>	<b>2017</b>	<b>4.806,64</b>	<b>2.451,00</b>	<b>0,00</b>	<b>2.355,64</b>
		Residui gestione attuale	2018	151.749,20	150.869,14	0,00	880,06
		Residui totali		156.555,84	153.320,14	0,00	3.235,70
<b>TOTALE CAPITOLO</b>	<b>70125401</b>	<b>EX12540 - SPESE PER CONTO TERZI A CARICO DI PRIVATI</b>	<b>2006</b>	<b>219.713,74</b>	<b>0,00</b>	<b>0,00</b>	<b>219.713,74</b>
			2007	3.379,29	0,00	0,00	3.379,29
			2008	4.080,39	0,00	0,00	4.080,39
			2009	60.681,79	0,00	0,00	60.681,79
			2010	34.797,81	0,00	0,00	34.797,81
			2011	35.382,99	0,00	0,00	35.382,99
			2013	100.516,13	0,00	0,00	100.516,13
			2014	148.478,89	0,00	0,00	148.478,89
			2015	582.539,69	0,00	0,00	582.539,69
			2016	1.231.603,65	0,00	0,00	1.228.787,15
			2017	300.263,85	0,00	0,00	274.610,53



BILANCIO CONSUNTIVO 2018 - GESTIONE RESIDUI PASSIVI PER ANNO DI PROVENIENZA

Residui derivanti dalla gestione attuale - Dettaglio per Anno

Mis. - Prog. - Tit. - Macroaggr.	Capitolo	Descrizione	Anno	Importo ultimo consuntivo	Importo pagato	Insussistenze	Importo da conservare
TOTALE CAPITOLO	70125401	Residui gestione attuale Residui totali	2018	8.223.300,25 10.944.738,47	8.053.954,29 8.082.424,11	0,00 0,00	169.345,96 2.862.314,36
99 - 01 - 7 - 01	70225431	EX12543 - REALIZZAZIONE LOCULI CIMITERIALI	2009	0,00	0,00	0,00	0,00
TOTALE CAPITOLO	70225431	Residui gestione attuale Residui totali	2018	0,00 0,00	0,00 0,00	0,00 0,00	0,00 0,00
	70225701	EX12570 - SPESE DEMOLIZIONI COSTRUZIONI ABUSIVE ED INTERVENTI A TUTELA P.P.INCOLLUMITA'	2003	832.296,43	0,00	0,00	832.296,43
			2004	924.000,00	0,00	0,00	924.000,00
			2005	924.000,00	0,00	0,00	924.000,00
			2008	282.040,23	0,00	0,00	282.040,23
			2009	120.985,08	0,00	0,00	120.985,08
			2012	66.493,85	0,00	0,00	66.493,85
			2013	584.015,10	0,00	0,00	584.015,10
			2014	125.000,00	0,00	0,00	125.000,00
			2015	957.252,63	0,00	0,00	852.353,47
			2016	615.279,12	0,00	0,00	615.279,12
TOTALE CAPITOLO	70225701	Residui gestione attuale Residui totali	2018	21.879,12 5.453.241,56	0,00 104.899,16	0,00 0,00	21.879,12 5.348.342,40
TOTALE CAPITOLO	70225801	Residui gestione attuale Residui totali	2018	50.000,00 50.000,00	50.000,00 50.000,00	0,00 0,00	0,00 0,00
TOTALE MACROAGGREGATO 01 - Uscite per partite di giro		Residui Residui gestione attuale Residui totali	2018	8.157.607,30 10.985.320,36 19.142.927,66	135.819,98 10.793.215,22 10.929.035,20	0,00 0,00 0,00	8.021.787,32 192.105,14 8.213.892,46
99 - 01 - 7 - 02	70225201	EX12520 - RESTITUZIONE DI DEPOSITI CAUZIONALI	1997	206,58	0,00	0,00	206,58
			2000	516,46	0,00	0,00	516,46





BILANCIO CONSUNTIVO 2018 - GESTIONE RESIDUI PASSIVI PER ANNO DI PROVENIENZA

Residui derivanti dalla gestione attuale - Dettaglio per Anno

Mis. - Prog. - Tit. - Macroaggr.	Capitolo	Descrizione	Anno	Importo ultimo consuntivo	Importo pagato	Insussistenze	Importo da conservare
99 - 01 - 7 - 02	70225201	EX12520 - RESTITUZIONE DI DEPOSITI CAUZIONALI	2001	1.187,86	0,00	0,00	1.187,86
			2002	877,98	0,00	0,00	877,98
			2003	846,46	0,00	0,00	846,46
			2004	1.739,43	0,00	0,00	1.739,43
			2005	5.516,00	5.000,00	0,00	516,00
			2008	33.719,21	0,00	0,00	33.719,21
			2009	18.280,36	0,00	0,00	18.280,36
			2010	22.423,00	0,00	0,00	22.423,00
			2011	13.494,31	0,00	0,00	13.494,31
			2012	4.803,46	0,00	0,00	4.803,46
			2013	1.855,37	0,00	0,00	1.855,37
			2014	5.607,71	0,00	0,00	5.607,71
TOTALE CAPITOLO	70225201	Residui gestione attuale	2018	5.786,90	3.000,00	0,00	2.786,90
		Residui totali		116.861,09	8.000,00	0,00	108.861,09
	70225202		2001	258,23	0,00	0,00	258,23
			2004	517,00	0,00	0,00	517,00
			2005	250,00	0,00	0,00	250,00
			2015	200,00	0,00	0,00	200,00
			2017	5.445,99	0,00	0,00	5.445,99
TOTALE CAPITOLO	70225202	Residui gestione attuale	2018	6.671,22	0,00	0,00	6.671,22
		Residui totali		117.745,41	5.000,00	0,00	112.745,41
TOTALE MACROAGGREGATO 02 -		Residui		5.786,90	3.000,00	0,00	2.786,90
Uscite per conto terzi		Residui gestione attuale	2018	123.532,31	8.000,00	0,00	115.532,31
		Residui totali		19.266.459,97	10.937.035,20	0,00	8.329.424,77
TOTALE TITOLO 7 - Spese per conto		Residui	2018	8.275.352,71	140.819,98	0,00	8.134.532,73
terzi e partite di giro		Residui gestione attuale		10.991.107,26	10.796.215,22	0,00	194.892,04
		Residui totali		19.266.459,97	10.937.035,20	0,00	8.329.424,77
TOTALE PROGRAMMA 01 - Servizi		Residui	2018	8.275.352,71	140.819,98	0,00	8.134.532,73
per conto terzi e Partite di giro		Residui gestione attuale		10.991.107,26	10.796.215,22	0,00	194.892,04
		Residui totali		19.266.459,97	10.937.035,20	0,00	8.329.424,77
TOTALE TITOLO 7 - Spese per conto		Residui	2018	8.275.352,71	140.819,98	0,00	8.134.532,73
terzi e partite di giro		Residui gestione attuale		10.991.107,26	10.796.215,22	0,00	194.892,04
		Residui totali		19.266.459,97	10.937.035,20	0,00	8.329.424,77



*[Handwritten signature]*

**BILANCIO CONSUNTIVO 2018 - GESTIONE RESIDUI PASSIVI PER ANNO DI PROVENIENZA**

Residui derivanti dalla gestione attuale - Dettaglio per Anno

Mis. - Prog. - Tit. - Macroagg.	Capitolo	Descrizione	Anno	Importo ultimo consuntivo	Importo pagato	Insussistenze	Importo da conservare
Residui totali							
				19.266.459,97	10.937.035,20	0,00	8.329.424,77
<b>TOTALE GENERALE PARTE SPESA</b>				<b>186.506.241,80</b>	<b>80.563.913,40</b>	<b>5.797.889,48</b>	<b>100.144.438,92</b>



*[Handwritten signature]*

BILANCIO CONSUNTIVO 2018 - GESTIONE RESIDUI PASSIVI PER ANNO DI PROVENIENZA - RIEPILOGO GENERALE

TOTALE GENERALE PARTE SPESA	TOTALE ANNO	Importo ultimo consuntivo	Importo pagato	Insussistenze	Importo da conservare
1988	0,00	0,00	0,00	0,00	0,00
1989	0,00	0,00	0,00	0,00	0,00
1990	0,00	0,00	0,00	0,00	0,00
1991	50.345,86	0,00	0,00	0,00	50.345,86
1993	169.335,89	0,00	0,00	0,00	169.335,89
1994	389.242,30	0,00	0,00	0,00	389.242,30
1995	0,00	0,00	0,00	0,00	0,00
1996	0,00	0,00	0,00	0,00	0,00
1997	467.864,67	0,00	0,00	0,00	467.864,67
1998	6.041,27	0,00	0,00	0,00	6.041,27
1999	42.190,84	0,00	0,00	0,00	42.190,84
2000	166.475,14	0,00	0,00	67.386,34	99.088,80
2001	116.826,62	0,00	0,00	0,00	116.826,62
2002	877,98	0,00	0,00	0,00	877,98
2003	1.161.158,41	0,00	0,00	0,00	1.161.158,41
2004	1.772.375,19	33.517,61	322.234,09	1.416.623,49	1.416.623,49
2005	1.802.749,43	5.000,00	456.071,12	1.341.678,31	1.341.678,31
2006	572.292,81	18.776,93	68.645,75	484.870,13	484.870,13
2007	1.458.401,11	0,00	34.796,63	1.423.604,48	1.423.604,48
2008	434.699,97	0,00	7.568,39	427.131,58	427.131,58
2009	227.030,82	0,00	20.637,81	206.393,01	206.393,01



BILANCIO CONSUNTIVO 2018 - GESTIONE RESIDUI PASSIVI PER ANNO DI PROVENIENZA - RIEPILOGO GENERALE

SPESA		Importo ultimo consuntivo	Importo pagato	Insussistenze	Importo da conservare
	2010	278.361,31	0,00	17.347,28	261.014,03
	2011	932.212,00	44.511,29	397.399,49	490.301,22
	2012	1.729.251,75	606.340,27	405.505,83	717.405,65
	2013	3.873.599,81	138.008,39	332.238,79	3.403.352,63
	2014	4.778.758,13	1.028.140,18	226.657,30	3.523.960,65
	2015	12.532.595,71	767.452,21	603.245,66	11.161.897,84
	2016	17.413.544,75	4.180.668,08	871.260,11	12.361.616,56
	2017	55.422.441,72	17.572.868,48	1.966.894,89	35.882.678,35
Totale parziale residui		105.798.673,49	24.395.283,44	5.797.889,48	75.605.500,57
Residui da gestione attuale		80.707.568,31	56.168.629,96	0,00	24.538.938,35
Residui totali	2018	186.506.241,80	80.563.913,40	5.797.889,48	100.144.438,92

