

Denominazione Ente : **COMUNE DI GIUGLIANO IN CAMPANIA**

Allegato n. 1-a

Piano degli indicatori di bilancio
Bilancio di previsione esercizi 2019, 2020, 2021
Indicatori sintetici



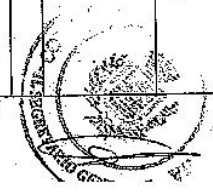
ALLO

TIPOLOGIA INDICATORE		DEFINIZIONE			2019	2020	2021
1	Rigidità strutturale di bilancio	Disavanzo iscritto in spesa + Stanziamenti competenza (Macroregolati 1.1 "Redditi di lavoro dipendente" + 1.7 "Inzestesi passivi" + Titolo 4 "Rimborso prestiti" + "IRAP" [pdc: U.1.02.01.01 - FPV entrata concernente il Macroregolato 1.1 + FPV sottopostamente il Macroregolato 1.1]) / (Stanziamenti di competenza dei primi tre titoli delle Entrate)			-11,39325	12,88283	12,47945
1.1	Indice spesa rigide (disavanzo, personale e debito) su entrate correnti	Media accostamenti primi tre titoli di entrata nei tre esercizi precedenti / Stanziamenti di competenza dei primi tre titoli delle "Entrate correnti" (4)			69,12246	79,38614	80,26171
2	Entrate correnti	Media accostamenti primi tre titoli di entrata nei tre esercizi precedenti / Stanziamenti di competenza dei primi tre titoli delle "Entrate correnti" (4)			27,25973	73,24112	74,04985
2.1	Indicatore di realizzazione delle previsioni di competenza concernenti le entrate correnti	Media accostamenti nei tre esercizi precedenti [pdc: E.1.01.00.00.000 "Tributi" - E.1.01.04.00.000 "Contribuzioni di tributi" + E.3.00.00.00.000 "Entrate straordinarie"] / Stanziamenti di competenza dei primi tre titoli delle "Entrate correnti" (4)			25,64955		
2.2	Indicatore di realizzazione delle previsioni di cassa corrente	Media accostamenti nei tre esercizi precedenti [pdc: E.1.01.00.00.000 "Tributi" - E.1.01.04.00.000 "Contribuzioni di tributi" + E.3.00.00.00.000 "Entrate straordinarie"] / Stanziamenti di cassa dei primi tre titoli delle "Entrate correnti" (4)			10,29619	11,95957	11,73536
2.3	Indicatore di realizzazione delle previsioni di competenza concernenti le entrate proprie	Media accostamenti nei tre esercizi precedenti [pdc: E.1.01.00.00.000 "Tributi" - E.1.01.04.00.000 "Contribuzioni di tributi" + E.3.00.00.00.000 "Entrate straordinarie"] / Stanziamenti di competenza dei primi tre titoli delle "Entrate correnti" (4)			0,00000	0,00000	0,00000
2.4	Indicatore di realizzazione delle previsioni di cassa concernenti le entrate proprie	Media accostamenti nei tre esercizi precedenti [pdc: E.1.01.00.00.000 "Tributi" - E.1.01.04.00.000 "Contribuzioni di tributi" + E.3.00.00.00.000 "Entrate straordinarie"] / Stanziamenti di cassa dei primi tre titoli delle "Entrate correnti" (4)			0,00000	0,00000	0,00000
3	Spesa di personale	Stanziamenti di competenza (Macroregolati 1.1 + IRAP [pdc: U.1.02.01.01 - FPV entrata concernente il Macroregolato 1.1 + FPV spesa concernente il Macroregolato 1.1]) / Stanziamenti competenza (Spesa corrente - "CODE corrente" - FPV di entrata concernente il Macroregolato 1.1 + FPV spesa concernente il Macroregolato 1.1)			0,00000	0,00000	0,00000
3.1	Indicatore di spesa personale sulla spesa corrente (indicatore di equilibrio economico-finanziario)	Stanziamenti di competenza [pdc: U.1.01.01.004 + 1.01.01.008 "Infermi e altri contingenti al personale a tempo indeterminato e determinato" + pdc: 1.01.01.003 + 1.01.01.007 "Strordinario al personale a tempo indeterminato e determinato" + FPV in uscita concernente il Macroregolato 1.1 - FPV di entrata concernente il Macroregolato 1.1] / Stanziamenti di competenza (Macroregolati 1.1 + IRAP [pdc: U.1.02.01.01 - FPV di entrata concernente il Macroregolato 1.1 + FPV spesa concernente il Macroregolato 1.1])			0,00000	0,00000	0,00000
3.2	Indicatore del salario accessorio ed incentivante rispetto al totale della spesa di personale	Stanziamenti di competenza [pdc: U.1.03.02.010 "Consulenze" + pdc: U.1.03.02.12 "Lavoro flessibile SULE lavoro annuale"] / Stanziamenti di competenza (Macroregolati 1.1 "Redditi di lavoro dipendente" + pdc: U.1.02.01.01 "IRAP" + FPV in uscita concernente il Macroregolato 1.1 - FPV in entrata concernente il Macroregolato 1.1)			0,00000	0,00000	0,00000
3.3	Indicatore della spesa di personale con forme di contratto flessibile	Stanziamenti di competenza [pdc: U.1.03.02.010 "Consulenze" + pdc: U.1.03.02.12 "Lavoro flessibile SULE lavoro annuale"] / Stanziamenti di competenza (Macroregolati 1.1 "Redditi di lavoro dipendente" + pdc: U.1.02.01.01 "IRAP" + FPV in uscita concernente il Macroregolato 1.1 - FPV in entrata concernente il Macroregolato 1.1)			0,00000	0,00000	0,00000
3.4	Spesa di personale preoccupante (indicatore di equilibrio dimensionale in valore assoluto)	Stanziamenti di competenza (Macroregolati 1.1 + IRAP [pdc: U.1.02.01.01 - FPV entrata concernente il Macroregolato 1.1 + FPV spesa concernente il Macroregolato 1.1]) / popolazione residente (Popolazione al 1° gennaio dell'esercizio di riferimento o, se non disponibile, al 1° gennaio dell'ultimo anno disponibile)			36,56822	36,67788	36,62889
4	Standardizzazione dei servizi	Stanziamenti di competenza [pdc: U.1.03.02.15.000 "Contratti di servizio pubblico" + pdc: U.1.03.02.15.000 "Contratti di competenza"]			36,56822	36,67788	36,62889
4.1	Indicatore di standardizzazione dei servizi	Stanziamenti di competenza [pdc: U.1.03.02.15.000 "Contratti di servizio pubblico" + pdc: U.1.03.02.15.000 "Contratti di competenza"]			36,56822	36,67788	36,62889

Piano degli indicatori di bilancio
Bilancio di previsione esercizi 2019, 2020, 2021
Indicatori sintetici




TIPOLOGIA INDICATORE		DEFINIZIONE	VALORE INDICATORE (indicare tante colonne quanti sono gli esercizi considerati nel bilancio di previsione) (dati percentuali)		
			2019	2020	2021
5	interessi passivi				
5.1	incidenza degli interessi passivi sulle entrate correnti (che ne costituiscono la gaffe di copertura)	U1.04.03.01.000 "Trasferimenti correnti a imprese controllate" + pod U1.04.03.02.000 "Trasferimenti correnti a altre imprese partecipate" al netto del relativo FPV di spesa / totale stanziamenti di competenza spese Titolo 1 al netto del FPV			
5.2	incidenza degli interessi sulle anticipazioni sul totale degli interessi passivi	Stanziamnti di competenza Macroaggregato 1.7 "Interessi passivi" / Stanziamenti di competenza prima tre titoli "Entrate correnti"	0,73038	0,76328	0,69763
5.3	incidenza degli interessi di mora sul totale degli interessi passivi	Stanziamnti di competenza voce del piano dei conti finanziario U1.07.06.02.000 "Interessi di mora" / Stanziamenti di competenza Macroaggregato 1.7 "Interessi passivi"			
6	investimenti				
6.1	incidenza investimenti su spesa corrente e in conto capitale	Totale stanziamento di competenza Macroaggregati 2.2 + 2.3 al netto dei relativi FPV / Totale stanziamento di competenza titolo 1 e 2 della spesa al netto del FPV	12,91997	32,99930	39,12711
6.2	investimenti diretti procapite (indicatore di equilibrio dimensionale in valore assoluto)	Stanziamenti di competenza per Macroaggregato 2.2 "Investimenti fissi lordi e acquisto di terreni" al netto del relativo FPV / popolazione residente (al 1° gennaio dell'esercizio di riferimento o, se non disponibile, al 1° gennaio dell'ultimo anno disponibile)			
6.3	Contributi agli investimenti procapite (indicatore di equilibrio dimensionale in valore assoluto)	Stanziamenti di competenza Macroaggregato 2.3 "Contributi agli investimenti al netto del relativo FPV" / popolazione residente (al 1° gennaio dell'esercizio di riferimento o, se non disponibile, al 1° gennaio dell'ultimo anno disponibile)			
6.4	Investimenti complessivi procapite (indicatore di equilibrio dimensionale in valore assoluto)	Totale stanziamenti di competenza per Macroaggregati 2.2 "Investimenti fissi lordi e acquisto di terreni" e 2.3 "Contributi agli investimenti" al netto dei relativi FPV / popolazione residente (al 1° gennaio dell'esercizio di riferimento o, se non disponibile, al 1° gennaio dell'ultimo anno disponibile)			
6.5	Quota investimenti complessivi finanziati dal risparmio corrente	Margine corrente di competenza "Stanziamenti di competenza (Macroaggregato 2.2 "Investimenti fissi lordi e acquisto di terreni" + Macroaggregato 2.3 "Contributi agli investimenti") (10)			
6.6	Quota investimenti complessivi finanziati dal saldo positivo della parte finanziaria	Saldo positivo di competenza delle parti finanziarie / Stanziamenti di competenza Macroaggregato 2.2 "Investimenti fissi lordi e acquisto di terreni" + Macroaggregato 2.3 "Contributi agli investimenti" (10)			
6.7	Quota investimenti complessivi finanziati da debito	Stanziamenti di competenza (Titolo 6 "Acquisto di prestiti" - Categoria 6.02.02 "Anticipazioni" - Categoria 6.03.03 "Accessione prestiti a seguito di esecuzione di garanzie" - "Accessioni di prestiti da rinegoziazioni" / Stanziamenti di competenza Macroaggregato 2.2 "Investimenti fissi lordi e acquisto di terreni" + Macroaggregato 2.3 "Contributi agli investimenti") (10)			
7	Debiti non finanziari				
7.1	Indicatore di smaltimento debiti commerciali	Stanziamento di cassa (Macroaggregati 1.3 "Acquisto di beni e servizi" + 2.2 "Investimenti fissi lordi e acquisto di terreni" / Stanziamenti di competenza e residui al netto dei relativi FPV (Macroaggregati 1.3 "Acquisto di beni e servizi" + 2.2 "Investimenti fissi lordi e acquisto di terreni")	93,47859		



Denominazione Ente : **COMUNE DI GIUGLIANO IN CAMPANIA**

Allegato n. 1-a

Piano degli indicatori di bilancio
Bilancio di previsione esercizi 2019, 2020, 2021
Indicatori sintetici



TIPOLOGIA INDICATORE	DEFINIZIONE	L'ORE-INDICATORE (indicare tante colonne quanti sono gli esercizi considerati nel bilancio di previsione) (dati percentuali)			
		2019	2020	2021	
7.2	Indicatore di smaltimento debiti verso altre amministrazioni pubbliche	Stanziamiento di cassa (Trasferimenti correnti a Amministrazioni Pubbliche (U.1.04.01.00.000) + Trasferimenti di tributi (U.1.05.00.00.000) + Fondi perequativi (U.1.06.00.00.000) + Contributi agli investimenti a Amministrazioni pubbliche (U.1.07.00.00.000) + Altri trasferimenti in conto capitale (U.2.04.01.00.000 + U.2.03.01.00.000) + Altri trasferimenti in conto capitale (U.2.04.21.00.000) / stanziamenti di competenza a residui al netto dei relativi FPN, dei (Trasferimenti correnti a Amministrazioni Pubbliche (U.1.04.01.00.000) + Trasferimenti di tributi (U.1.05.00.00.000) + Fondi perequativi (U.1.06.00.00.000) + Altri trasferimenti in conto capitale (U.2.04.01.00.000 + U.2.03.01.00.000) + U.2.04.21.00.000))	102,94976		
8	Debiti finanziari	Totale competenza (Titolo A della spesa) / Debito da finanziamento al 31/12 dell'esercizio precedente (2)			
8.1	Incidenza esecuzioni debiti finanziari	Stanziamiento di competenza (1.7 "interessi passivi" - "interessi di mora" sulla spesa" (E) filiate categoria 4.02.06 "Contributi agli investimenti direttamente destinati al rimborso dei prestiti da amministrazioni pubbliche" + "Trasferimenti in conto capitale per assunzione di debiti dell'amministrazione da parte di amministrazioni pubbliche (E.4.03.01.00.000) + Trasferimenti in conto capitale da parte di amministrazioni pubbliche competenza titoli 1, 2 e 3 delle entrate	-6,64277	-26,07221	2,26410
8.2	Sostenibilit� debiti finanziari	Passivo di finanziamento al 31/12 (2) / popolazione residente (al 1° gennaio dell'esercizio di riferimento o, se non disponibile, al 1° gennaio dell'ultimo anno disponibile)			
8.3	indebitamento procurabile (in valore assoluto)	Quota libera in conto capitale dell' avanzo presunto / Avanzo di amministrazione presunto (6)			
9	Composizione avanzo di amministrazione presunto dell'esercizio precedente (3):	Quota libera di parte corrente dell'avanzo presunto / Avanzo di amministrazione presunto (6)			
9.1	incidenza quota libera di parte corrente nell'avanzo presunto	Quota libera in conto capitale dell' avanzo presunto / Avanzo di amministrazione presunto (7)			
9.2	incidenza quota libera in capitale nell'avanzo presunto	Quota accantonata dell'avanzo presunto / Avanzo di amministrazione presunto (8)			
9.3	incidenza quota accantonata nell'avanzo presunto	Quota vincolata dell'avanzo presunto / Avanzo di amministrazione presunto (9)			
9.4	incidenza quota vincolata nell'avanzo presunto	Disavanzo iscritto in spesa del bilancio di previsione / Totale disavanzo di amministrazione di cui alla lettera E dell'allegato riguardante il risultato di amministrazione presunto (3)			
10	Disavanzo di amministrazione presunto dell'esercizio precedente	Totale disavanzo di amministrazione di cui alla lettera E dell'allegato riguardante il risultato di amministrazione presunto (3) / Patrimonio netto (1)			
10.1	Quota disavanzo che si prevede di ripianare nell'esercizio	Disavanzo iscritto in spesa del bilancio di previsione / Competenza dei titoli 1, 2 e 3 delle entrate			
10.2	Sostenibilit� patrimoniale del disavanzo presunto	Disavanzo derivante da debito autorizzato e non contratto / Disavanzo di amministrazione di cui alla lettera E dell'allegato al bilancio di previsione riguardante il contratto			
10.3	Sostenibilit� disavanzo a carico dell'esercizio				
10.4	Quota disavanzo presunto derivante da debito autorizzato e non contratto				

[Handwritten signature]

TIPOLOGIA INDICATORE	DEFINIZIONE	VALORE INDICATORE (Indicare tante colonne quanti sono gli esercizi considerati nel bilancio di previsione) (dati percentuali)		
		2019	2020	2021
11	Fondo pluriennale vincolato			
11.1	Utilizzo del FPV			
12	Partite di giro e conto terzi			
12.1	Indebenza partite di giro e conto terzi in entrata			
12.2	Indebenza partite di giro e conto terzi in uscita			

(1) Il Patrimonio netto è pari alla lettera A) dell'ultimo stato patrimoniale passivo disponibile. In caso di Patrimonio netto negativo, l'indicatore non si calcola e si segnala che l'ente ha il patrimonio netto negativo. L'indicatore è elaborato a partire dal 2016, salvo per gli enti che hanno partecipato alla sperimentazione che lo elaborano a decorrere dal 2016. Gli enti locali delle Autonomie speciali che adottano il DLgs 118/2011 dal 2016 e gli enti locali con popolazione inferiore a 5.000 abitanti elaborano l'indicatore a decorrere dal 2019.

(2) Il debito di finanziamento è pari alla lettera D) dell'ultimo stato patrimoniale passivo disponibile. L'indicatore è elaborato a partire dal 2016, salvo per gli enti che hanno partecipato alla sperimentazione che lo elaborano a decorrere dal 2016. Gli enti locali delle Autonomie speciali che adottano il DLgs 118/2011 dal 2016 e gli enti locali con popolazione inferiore a 5.000 abitanti elaborano l'indicatore a decorrere dal 2016.

(3) Indicatore da elaborare solo se la voce E, dell'allegato a) al bilancio di previsione è negativa. Il disavanzo di amministrazione è pari all'importo della voce E. Al fine dell'elaborazione dell'indicatore, non si considera il disavanzo tecnico di cui all'articolo 3, comma 13, del DLgs 118/2011.

(4) La media dei tre esercizi precedenti è riferita agli ultimi tre consuntivi approvati o in caso di mancata approvazione degli ultimi consuntivi, ai dati di preconsuntivo. In caso di esercizio provvisorio è possibile fare riferimento ai dati di preconsuntivo dell'esercizio precedente.

Per gli enti che non sono rientrati nel periodo di sperimentazione, nel 2016 sostituire la media con gli accertamenti del 2015 (dati sintetici), di preconsuntivo. Nel 2017 sostituire la media finanziaria con quella biennale (per il 2015 fare riferimento a dati sintetici o, se disponibili, di preconsuntivo). Gli enti locali delle Autonomie speciali che adottano il DLgs 118/2011 a decorrere dal 2016, elaborano l'indicatore a decorrere dal 2017.

(5) Da compilare solo se la voce E, dell'allegato al bilancio concernente il risultato di amministrazione presunto è positivo o pari a 0.


(6) La quota libera di parte corrente del risultato di amministrazione presunto è pari alla voce E, riportata nell'allegato a) al bilancio di previsione. Il risultato di amministrazione presunto è pari alla lettera A) riportata nell'allegato a) al bilancio di previsione.

(7) La quota libera in capitale del risultato di amministrazione presunto è pari alla voce D) riportata nell'allegato a) al bilancio di previsione. Il risultato di amministrazione presunto è pari alla lettera A) riportata nell'allegato a).

(8) La quota accantonata del risultato di amministrazione presunto è pari alla voce B) riportata nell'allegato a) al bilancio di previsione. Il risultato di amministrazione presunto è pari alla lettera A) riportata nell'allegato a).

(9) La quota vincolata del risultato di amministrazione presunto è pari alla voce C) riportata nell'allegato a) al bilancio di previsione. Il risultato di amministrazione presunto è pari alla lettera A) riportata nell'allegato a).

(10) Indicare al numeratore solo la quota del finanziamento destinata alla copertura di investimenti, e al denominatore escludere gli investimenti che, nell'esercizio, sono impegnati dal FPV.



[Handwritten signature]

Piano degli indicatori di bilancio
Bilancio di previsione esercizi 2019, 2020, 2021
Indicatori analitici concernenti la composizione delle entrate e la capacità di riscossione

TIPOLOGIA	DENOMINAZIONE	Composizione delle entrate (dati percentuali)			Percentuale riscossione entrate				
		Esercizio 2019: Previsione competenza / totale previsioni competenza	Esercizio 2020: Previsione competenza / totale previsioni competenza	Esercizio 2021: Previsione competenza / totale previsioni competenza	Media accertamenti nel esercizio precedente / Media Tot. accertamenti nei tre esercizi precedenti (*)	Previsioni cassa esercizio 2019 / (previsioni competenza + residui) esercizio 2019	Media riscossioni nei tre esercizi precedenti / Media accertamenti nei tre esercizi precedenti (*)		
TITOLO : 1	Entrate correnti di natura tributaria, contributiva e perequativa								
10101	Imposta 101: Imposte basse e proventi assimilati	54,19047	53,10600	24,33579	61,59804	61,09000	80,78730		
10104	Imposta 104: Compartecipazioni di tributi	0,00000	0,00000	0,00000	0,00000	0,00000			
10301	Imposta 301: Fondi perequativi da Amministrazioni Centrali	0,00000	0,00000	0,00000	0,00000	0,00000			
10302	Imposta 302: Fondi perequativi dalla Regione o Provincia Autonoma	0,00000	0,00000	0,00000	0,00000	0,00000			
1	TOTALE Entrate correnti di natura tributaria, contributiva e perequativa	54,19047	53,10600	24,33579	61,59804	61,09000	80,78730		
TITOLO : 2	Trasferimenti correnti								
20101	Trasferimenti correnti da Amministrazioni Pubbliche	11,73870	2,75427	1,14931	6,34948	56,79162	56,20281		
20102	Imposta 102: Trasferimenti correnti da Famiglie	0,00000	0,00000	0,00000	0,00000	0,00000			
20103	Imposta 103: Trasferimenti correnti da Imprese	0,00000	0,00000	0,00000	0,00000	0,00000			
20104	Imposta 104: Trasferimenti correnti da Istituzioni Sociali Private	0,01909	0,00000	0,00000	0,00000	70,00000			
20105	Imposta 105: Trasferimenti correnti dall'Unione Europea e dal Resto del Mondo	0,25871	0,52110	0,00000	0,00000	70,00000			
2	TOTALE Trasferimenti correnti	12,00649	3,27532	1,14931	6,34948	56,94904	56,20281		
TITOLO : 3	Entrate extratributarie								
30100	Imposta 100: Vendita di beni e servizi e proventi derivanti dalla gestione dei beni	6,33471	5,97651	2,79492	9,83739	60,00000	57,91346		
30200	Imposta 200: Proventi derivanti dall'attività di controllo e repressione delle frodi e degli illeciti	2,75905	0,39571	0,18505	3,49099	60,00000	29,87214		
30300	Imposta 300: Interessi attivi	0,00334	0,00315	0,00148	0,00085	60,00000	23,25820		
30400	Imposta 400: Altre entrate da redditi da capitale	0,00000	0,00000	0,00000	0,00000	60,00000	70,56830		
30300	Imposta 500: Rimborsi e altre entrate correnti	1,79881	1,33452	0,46591	0,26317	60,00000	50,25912		
3	TOTALE Entrate extratributarie	10,89590	7,80959	3,48736	14,89234	60,00000	50,25912		
TITOLO : 4	Entrate in conto capitale								
40100	Imposta 100: Tributi in conto capitale	0,00000	0,00000	0,00000	0,00000	70,00000	89,92383		
40200	Imposta 200: Contributi agli investimenti	2,45338	0,00000	0,00000	5,55714	70,00000			
40300	Imposta 300: Altri trasferimenti in conto capitale	6,83270	24,83228	88,82058	0,00000	70,00000			
40400	Imposta 400: Entrate da alienazione di beni materiali e immateriali	0,07755	0,25273	0,77412	0,00000	70,00000			
40500	Imposta 500: Altre entrate in conto capitale	2,57399	2,38494	0,47205	1,53717	70,00000	88,77271		
4	TOTALE Entrate in conto capitale	12,03791	27,88994	96,46375	70,9402	70,00000	90,22951		
TITOLO : 5	Entrate da riduzione di attività finanziarie								
50100	Imposta 100: Alienazione di attività finanziarie	0,00000	0,00000	0,00000	0,00000	0,00000			
50200	Imposta 200: Riscossione di crediti di breve termine	0,00000	0,00000	0,00000	0,00000	0,00000			
50300	Imposta 300: Riscossione crediti di medio-lungo termine	0,00000	0,00000	0,00000	0,45942	0,00000	100,00000		
50400	Imposta 400: Altre entrate per riduzione di attività finanziarie	0,00000	0,00000	0,00000	0,35802	0,00000	100,00000		
5	TOTALE Entrate da riduzione di attività finanziarie	0,00000	0,00000	0,00000	0,81744	0,00000	100,00000		

COMUNE DI GIUGLIANO IN CAMPANIA

Allegato n. 1-b

Piano degli indicatori di bilancio
 Bilancio di previsione esercizi 2019, 2020, 2021
 Indicatori analitici concernenti la composizione delle entrate e la capacità di riscossione

TITOLO TIPOLOGIA	DENOMINAZIONE	Composizione delle entrate (dati percentuali)			Media accertamenti nei tre eserc. preced./Media Tot. accertamenti nei tre esercizi precedenti (*)	Percentuale riscossione entrate	
		Esercizio 2019: Previsione competenza / totale previsioni competenza	Esercizio 2020: Previsione competenza / totale previsioni competenza	Esercizio 2021: Previsione competenza / totale previsioni competenza		Previsioni cassa esercizio 2019/ (previsioni competenza + residui) esercizio 2019	Media riscossioni nelle esercizi precedenti / Media accertamenti nei tre esercizi precedenti (*)
TITOLO : 6	Accensione di prestiti	0,00000	0,00000	0,00000	0,00000		
60100	Finanziamento a medio termine	1,16340	0,00000	0,00000	0,00000	100,00000	
60200	Finanziamento a breve termine	0,00000	0,00000	0,00000	0,00000		
60300	Finanziamento a medio e lungo termine	0,00000	0,00000	0,00000	0,00000		
60400	Finanziamento a medio e lungo termine	0,00000	0,00000	0,00000	0,00000		
6	TOTALE Accensione di prestiti	1,16340	0,00000	0,00000	0,00000	100,00000	0,00000
TITOLO : 7	Anticipazioni da istituto tesoriere/cassiere	0,00000	0,00000	0,00000	0,00000		
70100	Finanziamento a medio termine	0,00000	0,00000	0,00000	0,00000		
7	TOTALE Anticipazioni da istituto tesoriere/cassiere	0,00000	0,00000	0,00000	0,00000		0,00000
TITOLO : 9	Entrate per conto terzi e partite di giro	9,02872	8,51874	3,88379	10,37090	70,00000	83,77111
90100	Finanziamento a medio termine	0,00000	0,00000	0,00000	0,00000		
90200	Finanziamento a breve termine	9,02872	8,51874	3,88379	10,37090	70,00000	83,77111
9	TOTALE Entrate per conto terzi e partite di giro	9,02872	8,51874	3,88379	10,37090	70,00000	83,77111
	TOTALE ENTRATE	100,00000	100,00000	100,00000	100,00000	61,69487	77,03815

(*) La media dei tre esercizi precedenti è riferita agli ultimi tre consuntivi disponibili. In caso di esercizio provvisorio è possibile fare riferimento ai dati di preconsuntivo dell'esercizio precedente. Nel 2016 sostituire la media degli accertamenti con gli accertamenti del 2015 stimati e la media degli incassi con gli incassi 2015 stimati (se disponibili, dati preconsuntivo). Nel 2017 sostituire la media triennale con quella biennale (per i dati dal 2016 fare riferimento a stima, o se disponibili, a dati di preconsuntivo). Gli enti locali delle Autorità speciali che aderiscono al Dlgs 118/2011 e decorrono dal 2016 non elaborano l'indicatore nell'esercizio 2016.



[Handwritten signature]


Piano degli indicatori di bilancio
 Indicatori analitici concernenti la composizione delle spese per missioni e programmi e la capacità dell'amministrazione di pagare i debiti negli esercizi di riferimento
 Bilancio di previsione esercizi 2019, 2020, 2021

Bilancio di previsione esercizi 2019, 2020, 2021

01-Spese (indicata, generata e di gestione)	ESERCIZIO 2019				ESERCIZIO 2020				ESERCIZIO 2021				MEDIANTE RENDICONTI PRECEDENTI (O DI PRECONSUNTIVO DISPONIBILE) (%) (dati perc.)	
	Incidenza Missioni/Programmi: Previsioni stanziamenti/ totale previsioni missioni	di cui incidenza FPV: Previsioni stanziamento FPV/ Previsione FPV totale	Capacità di pagamento: Previsioni cessati (previsioni competenza + FPV + residui)	Incidenza Missioni/Programmi: Previsioni stanziamenti/ totale previsioni missioni	di cui incidenza FPV: Previsioni stanziamento FPV/ Previsione FPV totale	Incidenza Missioni/Programmi: Previsioni stanziamenti/ totale previsioni missioni	di cui incidenza FPV: Previsioni stanziamento FPV/ Previsione FPV totale	Incidenza Missioni/Programmi: Previsioni stanziamenti/ totale previsioni missioni	di cui incidenza FPV: Previsioni stanziamento FPV/ Previsione FPV totale	Incidenza Missioni/Programmi: Previsioni stanziamenti/ totale previsioni missioni	di cui incidenza FPV: Previsioni stanziamento FPV/ Previsione FPV totale	Media (Previsioni + Media FPV) / Media Totale FPV	Media (Previsioni + Media FPV) / Media Totale FPV	Capacità di pagamento: Media (Previsioni + Media FPV) / Media (Previsioni + Media FPV) / Media (Previsioni + Media FPV) / Media (Previsioni + Media FPV)
01 Organ. istituzioni	0,93290		100,00000	0,84251		0,33206		0,39721		0,01804		37,89480		
02 Segreteria generale	0,53374		100,00000	0,55709		0,25104		1,22766		0,48710		83,42132		
03 Sezione economica finanziaria, programmazione, prov.veicolo	1,57933		99,02904	1,44094		0,69428		1,50138		0,04783		74,22387		
04 Cassone delle entrate tributarie e servizi fiscali	2,21205		100,00000	1,89830		0,78833		2,28022		0,14704		38,40803		
05 Postazione dei beni materiali e patrimonio	0,14385		100,00000	0,10979		0,05133		0,21783		0,23090		72,90235		
06 Ufficio tecnico	5,00570		86,75125	9,74903		67,96596		5,29781		6,71268		43,22391		
07 Elezioni e consultazioni popolari. Anagrafe e stato civile	0,82413		100,00000	0,77850		0,32236		0,73952		0,04076		99,34703		
08 Statistica e sistemi informativi	0,00000			0,00000		0,00000		0,00000		0,00000		0,00000		
09 Assistenza tecnico-amministrativa agli enti locali	0,00000			0,00000		0,00000		0,00000		0,00000		0,00000		
10 Riposte umane	2,34876		100,00000	2,21638		0,99823		2,56533		0,48767		61,25884		
11 Altri servizi generali	1,04025		99,67305	0,88613		0,45207		5,82483		6,51938		35,70653		
Totale Missioni/Programmi - Servizi funzionali, generali e di gestione	14,71990	0,00000	94,38287	17,8774	0,00000	71,47667	0,00000	20,85661	0,00000	14,85000	0,00000	49,23106		
02-Giustizia														
01 Ufficio giudiziali	0,00000			0,00000		0,00000		0,00000		0,00000		0,00000		
02 Casa circondariale e altri servizi	0,00000			0,00000		0,00000		0,22957		1,22517		0,00000		
Totale Missioni/Programmi - Giustizia	0,00000	0,00000	0,00000	0,00000	0,00000	0,00000	0,00000	0,22957	0,00000	1,22517	0,00000	0,00000		
02-Cultura pubblica e sicurezza														
01 Polizia locale e amministrativa	2,41526		99,85751	1,85779		0,31274		4,36230		9,38675		73,00060		
02 Sistema integrato di sicurezza urbana	0,00000			0,00000		0,00000		0,00000		0,00000		0,00000		
Totale Missioni/Programmi - Ordine pubblico e sicurezza	2,41526	0,00000	99,85751	1,85779	0,00000	0,31274	0,00000	4,36230	0,00000	9,38675	0,00000	73,00060		
04-Infrastrutture e altro sito servizi														
01 Infrastrutture	1,30176		98,46763	1,27292		0,53875		1,27861		0,00000		82,45539		

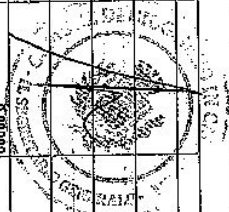
Piano degli indicatori di bilancio
 Indicatori analitici concernenti la composizione delle spese per missioni e programmi e la capacità dell'amministrazione di pagare i debiti negli esercizi di riferimento
 Bilancio di previsione esercizi 2019, 2020, 2021

MISSIONI E PROGRAMMI	Bilancio di previsione esercizi 2019, 2020, 2021									
	ESERCIZIO 2019			ESERCIZIO 2020			ESERCIZIO 2021			MEDIA TRE ESERCIZI PRECEDENTI (O DI PRECONSUNTIVO DISPONIBILE) (%)
	Incidenza Missioni/Programmi: Previsioni amministrative totali (previsioni missioni + previsioni programmi)	di cui Incidenza FPV: Previsioni stanziamento FPV/ Previsione FPV totale	Capacità di pagamento: Previsioni cassa/ (previsioni competenza - FPV + residui)	Incidenza Missioni/Programmi: Previsioni stanziamento totale previsioni missioni	di cui Incidenza FPV: Previsioni stanziamento FPV/ Previsione FPV totale	Incidenza Missioni/Programmi: Previsioni stanziamento totale previsioni missioni	di cui Incidenza FPV: Previsioni stanziamento FPV/ Previsione FPV totale	Incidenza Missioni/Programmi: Media (Impegni + FPV) / Media (Totale Impegni + Totale FPV)	di cui Incidenza FPV: Media FPV / Media Totale FPV	Capacità di pagamento: Media (Pagamenti - Impegni) / (Media (Impegni + residui definitivi))
02	1.657.200		92.78038	4.074.944		0.51661	4.009338	7.09222	42.942,93	
04	0,00000			0,00000		0,00000	0,00000	0,00000		
05	0,00000			0,00000		0,00000	0,00000	0,00000		
06	1.716.824		100,00000	1.630.12		0,46127	2.23330	0,05689	73,2051	
07	0,04345		100,00000	0,00000		0,00000	0,00000	0,00000		
Totale Missioni 04 - Istruzione e diritto allo studio	4,72045	0,00000	96,07941	6,97788	0,00000	1,61954	7,52028	7,14217	56,44649	
05 - Federe e valorizzazione dei beni e attività culturali										
01	0,00000			0,00000		0,00000	0,00000	0,00000		
02	0,10362		100,00000	0,06624		0,00443	0,15338	0,02766	48,22795	
Totale Missioni 05 - Tutela e valorizzazione dei beni e attività culturali	0,10362	0,00000	100,00000	0,06624	0,00000	0,00443	0,15338	0,02766	48,22795	
06 - Pubblica gestione, sport e tempo libero										
01	0,18991		86,02375	0,14927		0,00941	0,82232	0,00000	43,93983	
02	0,00000			0,00000		0,00000	0,00000	0,00000		
Totale Missioni 06 - Politiche giovanili, sport e tempo libero	0,18991	0,00000	86,02375	0,14927	0,00000	0,00941	0,82232	0,00000	43,93983	
07 - Turismo										
01	0,00000			0,00000		0,00000	0,00000	0,00000		
Totale Missioni 07 - Turismo	0,00000	0,00000	0,00000	0,00000	0,00000	0,00000	0,00000	0,00000		
08 - Assistenza del territorio ed attività abitative										
01	0,39754		89,54154	0,34143		0,10000	1,97426	4,89955	32,21123	
02	0,00000			0,00000		0,00000	0,00000	0,00000		
Totale Missioni 08 - Assistenza del territorio ed edilizia	0,39754	0,00000	89,54154	0,34143	0,00000	0,10000	1,97426	4,89955	32,21123	




Indicatori analitici concernenti la composizione delle spese per missioni e programmi e la capacità dell'amministrazione di pagare i debiti negli esercizi di riferimento
 Piano degli indicatori di bilancio
 Bilancio di previsione esercizi 2019, 2020, 2021

MISSIONI E PROGRAMMI	Incidenza Missioni/Programmi: Previsioni strutturali/totali Previsioni missioni	ESERCIZIO 2019			ESERCIZIO 2020			ESERCIZIO 2021			MEDIA TRE BIENNIO PRECEDENTI (O DI PRECONSUNTIVO DISPONIBILE) (1) (dati per)	
		di cui Incidenza FPV: Previsioni stanziamento FPV/ Previsione FPV totale	Capacità di pagamento: Previsioni cassa/ (previsioni competenza - FPV + residui)	Incidenza Missioni/Programmi: Previsioni stanziamento/ totale Previsioni missioni	di cui Incidenza FPV: Previsioni stanziamento FPV/ Previsione FPV totale	Incidenza Missioni/Programmi: Previsioni stanziamento/ totale Previsioni missioni	di cui Incidenza FPV: Previsioni stanziamento FPV/ Previsione FPV totale	Incidenza Missioni/Programmi: Previsioni stanziamento/ totale Previsioni missioni	di cui Incidenza FPV: Previsioni stanziamento FPV/ Previsione FPV totale	Incidenza Missioni/Programmi: Previsioni stanziamento/ totale Previsioni missioni	di cui Incidenza FPV: Previsioni stanziamento FPV/ Previsione FPV totale	Media (Impegni + FPV)/ Media (Totale Impegni + Totale FPV)
01 - Difesa del suolo - tutela, valorizzazione e recupero ambientale	0,00000		80,00000	0,00000	0,15141	0,00000	0,00000	0,00000	0,19284	0,00000	0,04318	18,06750
03 - Fidi	23,23898		99,93729	19,16053		3,70483		20,94100	9,06890		2,50305	77,11556
04 - Servizioatico integrato	7,19262		99,82592	24,39436		3,33947		2,18970			2,18970	22,21608
05 - Foa protetti, parchi naturali, gestione naturalistica e forestazione	0,77933		96,37058	0,73348		0,34395		1,61763			3,23699	60,14317
05 - Tutela e valorizzazione delle risorse idriche	0,00000			0,00000				0,00000			0,00000	0,00000
07 - Sviluppo sostenibile territorio montano piccoli Comuni	0,00000			0,00000				0,00000			0,00000	0,00000
08 - Qualità dell'aria e tutela del patrimonio culturale	0,00000			0,00000				0,00000			0,00000	0,00000
Totale Missioni/Programmi - Sviluppo sostenibile e tutela del territorio e dell'ambiente	34,21485		99,40262	44,41177		12,08705		31,68437			7,97293	51,95995
15 - Impianti a ciclo alla rinfusa	0,00000			0,00000				0,00000			0,00000	0,00000
01 - Trasporto ferroviario	0,94927		100,00000	0,86585		0,41894		0,85940			0,00000	72,24682
03 - Trasporto per vie d'acqua	0,00000			0,00000				0,00000			0,00000	0,00000
04 - Altre modalità di trasporto	0,00000			0,00000				0,00000			0,00000	0,00000
05 - Fermezze e infrastrutture stradali	10,75674		82,64337	1,38478		0,64647		8,30208			20,14243	48,63760
Totale Missioni - Trasporti e diritto alla mobilità	11,70606		84,11039	2,28082		1,09541		9,16758			20,14243	51,43945
11 - Servizio civile	0,07337		100,00000	0,00000		0,00000		0,03382			0,12865	53,77936



Piano degli indicatori di bilancio
 Indicatori analitici concernenti la composizione delle spese per missioni e programmi e la capacità dell'amministrazione di pagare i debiti negli esercizi di riferimento
 Bilancio di previsione esercizi 2019, 2020, 2021

		Bilancio di previsione esercizi 2019, 2020, 2021																			
		ESERCIZIO 2019			ESERCIZIO 2020			ESERCIZIO 2021			MEDIA TRE BIENNII PRECEDENTI (o DI PRECONSUNTIVO DISPONIBILE) (1) (dati prev.)										
12.01a social: prodotte sociali e famiglia	Missioni e Programmi	Incidenza Missioni/Programmi: Previsioni strutturali/totali Previsioni missioni	di cui Incidenza FPV: stanziamento FPV/ Previsione FPV totale	Capacità di pagamento: Previsioni cassa/ (previsioni competenza - FPV + residui)	Incidenza Missioni/Programmi: Previsioni stanziamenti/totali Previsioni missioni	di cui Incidenza FPV: Previsioni stanziamento FPV/ Previsione FPV totale	Incidenza Missioni/Programmi: Previsioni stanziamenti/totali Previsioni missioni	di cui Incidenza FPV: Previsioni stanziamento FPV/ Previsione FPV totale	Incidenza Missioni/Programmi: Media (Impieghi + FPV)/Media (Totale impegni + Totale FPV)	di cui Incidenza FPV: Media FPV/ Media (Totale FPV)	Capacità di pagamento: Media (Pagam. compensi) / Media (Impieghi + residui definitivi)										
												02	03	04	05	06	07	08	09	10	11
	02 Interventi a seguito di calamità naturali	0,00000			0,00000			0,00000	0,00000	0,00000	0,00000										
	Totale Missioni 1 - Soccorso civile	0,01337		0,00000				100,00000	0,00000	0,00000	0,00000	0,00000	0,00000	0,00000	0,00000	0,00000	0,00000	0,00000	0,00000	0,00000	0,00000
	01 Interventi per anziani e minori e per l'asilo nido	1,61288		100,00000	0,00000			0,00000	0,00000	0,00000	0,00000	0,00000	0,00000	0,00000	0,00000	0,00000	0,00000	0,00000	0,00000	0,00000	0,00000
	02 Interventi per la disabilità	0,00000			0,00000				0,00000	0,00000	0,00000	0,00000	0,00000	0,00000	0,00000	0,00000	0,00000	0,00000	0,00000	0,00000	0,00000
	03 Interventi per gli anziani	0,00000			0,00000				0,00000	0,00000	0,00000	0,00000	0,00000	0,00000	0,00000	0,00000	0,00000	0,00000	0,00000	0,00000	0,00000
	04 Interventi per soggetti a rischio di esclusione sociale	3,13808		100,00000	0,00000			0,00000	0,00000	0,00000	0,00000	0,00000	0,00000	0,00000	0,00000	0,00000	0,00000	0,00000	0,00000	0,00000	0,00000
	05 Interventi per le famiglie	3,19032		100,00000	2,46233			10,00000	1,28672	0,00000	0,00000	0,00000	0,00000	0,00000	0,00000	0,00000	0,00000	0,00000	0,00000	0,00000	0,00000
	06 Interventi per il diritto alla casa	0,00000			0,00000				0,00000	0,00000	0,00000	0,00000	0,00000	0,00000	0,00000	0,00000	0,00000	0,00000	0,00000	0,00000	0,00000
	07 Programmazione e governo della rete dei servizi socio-sanitari e sociali	0,69469		100,00000	0,46865			0,21832	0,00000	0,00000	0,00000	0,00000	0,00000	0,00000	0,00000	0,00000	0,00000	0,00000	0,00000	0,00000	0,00000
	08 Cooperazione e associazionismo	0,00000			0,00000			0,00000	0,00000	0,00000	0,00000	0,00000	0,00000	0,00000	0,00000	0,00000	0,00000	0,00000	0,00000	0,00000	0,00000
	09 Servizio necroscopico e di funerale	0,63987		88,10176	0,80380			0,40220	0,00000	0,00000	0,00000	0,00000	0,00000	0,00000	0,00000	0,00000	0,00000	0,00000	0,00000	0,00000	0,00000
	Totale Missioni 12 - Diritti sociali, prodotte sociali e famiglia	9,07584		0,00000	4,41116			0,00000	2,40142	0,00000	0,00000	0,00000	0,00000	0,00000	0,00000	0,00000	0,00000	0,00000	0,00000	0,00000	0,00000
	13 Area salute																				
	01 Servizio sanitario regionale - finanziamento ordinario corrente per la garanzia del LEA	0,00000		0,00000	0,00000			0,00000	0,00000	0,00000	0,00000	0,00000	0,00000	0,00000	0,00000	0,00000	0,00000	0,00000	0,00000	0,00000	0,00000
	02 Servizio sanitario regionale - finanziamento ordinario corrente per i livelli di assistenza superiori al LEA	0,00000			0,00000			0,00000	0,00000	0,00000	0,00000	0,00000	0,00000	0,00000	0,00000	0,00000	0,00000	0,00000	0,00000	0,00000	0,00000



[Handwritten signature]

COMUNE DI GIUGLIANO IN CAMPANIA

Allegato n. 1-c

Piano degli indicatori di bilancio
Indicatori analitici concernenti la composizione delle spese per missioni e programmi e la capacità dell'amministrazione di pagare i debiti negli esercizi di riferimento
Bilancio di previsione esercizi 2019, 2020, 2021

MISSIONI E PROGRAMMI	Bilancio di previsione esercizi 2019, 2020, 2021									
	ESERCIZIO 2019			ESERCIZIO 2020			ESERCIZIO 2021			MEDIA TRE BIENNII PRECEDENTI (O DI PRECONSUNTIVO DISPONIBILE) (dati per)
	incidenza Missioni/Programmi: previsioni amministrative/totali previsioni missioni	di cui Incidenza FPV: stanziamento FPV/ Previsione FPV totale	Capacità di pagamento: Previsioni cassa/ (previsioni competenza - FPV+ residui)	incidenza Missioni/Programmi: previsioni/totali previsioni missioni	di cui Incidenza FPV: Previsioni stanziamento FPV/ Previsione FPV totale	incidenza Missioni/Programmi: previsioni/totali previsioni missioni	di cui Incidenza FPV: Previsioni stanziamento FPV/ Previsione FPV totale	incidenza Missioni/Programmi: Media (Impegni + FPV)/Media (Totale Impegni+ Totale FPV)	di cui Incidenza FPV: Media FPV / Media Totale FPV	Capacità di pagamento: Media (Impegni + residui)/ Media (Impegni+ residui definitivi)
03 Servizio sanitario regionale - finanziamento eguilibrio corrente: per la copertura dello squilibrio di bilancio paterno	0,00000			0,00000		0,00000	0,00000	0,00000	0,00000	
04 Servizio sanitario regionale - ripiano di previsioni sanitarie relativi ad esercizi pregressi	0,00000			0,00000		0,00000	0,00000	0,00000	0,00000	
05 Servizio sanitario regionale - investimenti sanitari/	0,00000			0,00000		0,00000	0,00000	0,00000	0,00000	
06 Servizio sanitario regionale - riduzione maggior parti SSN	0,00000			0,00000		0,00000	0,00000	0,00000	0,00000	
07 Missioni spese in prima sanatoria	0,00000			0,00000		0,00000	0,00000	0,00000	0,00000	
Totale Missioni 3 - Tutela delle salute	0,00000	0,00000	0,00000	0,00000	0,00000	0,00000	0,00000	0,00000	0,00000	0,00000
14 Sviluppo economico e competitivo										
01 Industria, PMI e Artigianato	0,00000			0,00000		0,00000	0,00000	0,00000	0,00000	
02 Commercio - retail food/retail - tutela del consumatore	0,10021			0,09457		0,094422	1,36156	2,58345	41,09339	
03 Ricerca e innovazione	0,00000			0,00000		0,00000	0,00000	0,00000	0,00000	
04 Reg e altri servizi di pubblica utility	0,00000			0,00000		0,00000	0,00000	0,00000	0,00000	
Totale Missioni 4 - Sviluppo economico e competitivo	0,10021	0,00000	82,98851	0,09457	0,00000	0,094422	0,00000	2,58345	41,09339	
15 Politiche per il lavoro e la formazione professionale										
01 Servizi per lo sviluppo del mercato del lavoro	0,00000		100,00000	0,00000		0,00000	0,00000	0,00000	0,00000	
02 Formazione professionale	0,00000			0,00000		0,00000	0,00000	0,00000	0,00000	
03 Scelte	0,00000			0,00000		0,00000	0,00000	0,00000	0,00000	

COMUNE DI GIUGLIANO IN CAMPANIA

Allegato n. 1-b

Piano degli indicatori di bilancio
Indicatori analitici concernenti la composizione delle spese per missioni e programmi e la capacità dell'amministrazione di pagare i debiti negli esercizi di riferimento
Bilancio di previsione esercizi 2019, 2020, 2021

		Bilancio di previsione esercizi 2019, 2020, 2021														
		ESERCIZIO 2019			ESERCIZIO 2020			ESERCIZIO 2021			MEDIA TRE BIENNIO PRECEDENTI (O.D. PRECONSUNTIVO DISPONIBILE) (*) (dati pec.)					
MISIONI E PROGRAMMI	Incidenza Missioni/Programmi: Previsioni stanziamenti/totali previsioni missioni	di cui Incidenza FPV: Previsioni stanziamento FPV/ Previsione FPV totale	Capacità di pagamento: Previsioni cassa/ (previsioni competenza - FPV + residui)	Incidenza Missioni/Programmi: Previsioni stanziamenti/totali previsioni missioni	di cui Incidenza FPV: Previsioni stanziamento FPV/ Previsione FPV totale	Incidenza Missioni/Programmi: Previsioni stanziamenti/totali previsioni missioni	di cui Incidenza FPV: Previsioni stanziamento FPV/ Previsione FPV totale	Incidenza Missioni/Programmi: Previsioni stanziamenti/totali previsioni missioni	di cui Incidenza FPV: Previsioni stanziamento FPV/ Previsione FPV totale	Incidenza Missioni/Programmi: Previsioni stanziamenti/totali previsioni missioni	di cui Incidenza FPV: Previsioni stanziamento FPV/ Previsione FPV totale	Media (impegno + FPV) / Media (Totale impegni + Totale FPV)	Incidenza Missioni/Programmi: Previsioni stanziamenti/totali previsioni missioni	di cui Incidenza FPV: Previsioni stanziamento FPV/ Previsione FPV totale	Media (impegno + FPV) / Media (Totale impegni + Totale FPV)	Capacità di pagamento: Media (impegno + residui definitivi)
16-Agricoltura, pesca, silvicoltura e caccia																
	Milieu/occupazione	0,00000	0,00000	100,00000	0,00000	0,00000	0,00000	0,00000	0,00000	0,00000	0,00000	0,00000	0,00000	0,00000	0,00000	0,00000
	Totale Missioni 15 - Politiche per il lavoro e la formazione professionale															
	01 Sviluppo del settore agricolo e del sistema agroalimentare	0,00000			0,00000			0,00000			0,00000		0,00000			
	02 Caccia e pesca	0,00000	0,00000		0,00000	0,00000		0,00000	0,00000		0,00000		0,00000	0,00000		0,00000
	Totale Missioni 6 - Agricoltura, politiche agroalimentari e pesca															
17-Energia e dotazione delle fonti energetiche																
	01 Fonti energetiche	0,00000		80,00000	0,00000	0,00000	0,00000	0,00000	0,00000	0,00000	0,00000	0,00000	0,00000	0,00000	0,00000	90,89772
	Totale Missioni 7 - Energia e diversificazione delle fonti energetiche															
18-Relazioni con le altre autonomie territoriali e locali																
	01 Relazioni finanziarie con le altre autonomie territoriali	0,00000			0,00000			0,00000			0,00000		0,00000			
	Totale Missioni 8 - Relazioni con le altre autonomie territoriali e locali															
19-Relazioni internazionali																
	01 Relazioni internazionali e Cooperazione allo sviluppo	0,00000			0,00000			0,00000			0,00000		0,00000			
	Totale Missioni 9 - Relazioni internazionali															
20-Fondi e accantonamenti																
	01 Fondo di riserva	12,80446		103,71655	11,89527		5,70508	0,00000			0,00000		0,00000			
	02 Fondo ordini di incasso esigibile	0,00000			0,00000			0,00000			0,00000		0,00000			
	03 Altri fondi	1,63691		100,00000	0,72663		0,12759	0,00000			0,00000		0,00000			
	Totale Missioni 10 - Fondi e accantonamenti	14,44138		203,72279	12,33190		5,83267	0,00000			0,00000		0,00000			
30-Credito pubblico																
	01 Credis Interesi - ammortamento titoli	0,00401		100,00000	0,00000		0,00000	0,00000			0,00000		0,00000			


COMUNE DI GIUGLIANO IN CAMPANIA

Allegato n. 1-c

Piano degli indicatori di bilancio
Indicatori analitici concernenti la composizione delle spese per missioni e programmi e la capacità dell'amministrazione di pagare i debiti negli esercizi di riferimento
Bilancio di previsione esercizi 2019, 2020, 2021

MISSIONI E PROGRAMMI	Incidenza Missioni/Programmi: Previsioni stanziamenti/ totale previsioni missioni	di cui Incidenza FPV: Previsioni stanziamento FPV/ Previsione FPV totale	Capacità di pagamento: Previsioni cassa/ (previsioni competenza - FPV + residui)	ESERCIZIO 2019			ESERCIZIO 2020			ESERCIZIO 2021			Incidenza Missioni/Programmi: Media (Previsioni FPV) / Media (Previsioni FPV) + (Totale impegni + Totale FPV)	di cui Incidenza FPV: Media FPV / Media (Previsioni FPV) + (Totale impegni + Totale FPV)	Capacità di pagamento: Media (Previsioni cassa) / (Media (Previsioni competenza) + Media (Previsioni FPV) + residui definitivi)
				ESERCIZIO 2019	ESERCIZIO 2020	ESERCIZIO 2021	ESERCIZIO 2019	ESERCIZIO 2020	ESERCIZIO 2021						
01 - A presidi															
02 - Quota capitale stanziamenti multi presidi															
Totale Missioni - Debito pubblico	1.183.40	0,00000	100,00000	0,00000	0,00000	0,00000	0,00000	0,00000	0,00000	0,00000	0,00000	0,00000	0,00000	0,00000	0,00000
Gestione finanziaria															
01 - Restituzione pubblicazione di opere	0,00000			0,00000				0,00000				0,00000		0,00000	
Totale Missioni - Addebitazioni finanziarie	0,00000	0,00000	0,00000	0,00000	0,00000	0,00000	0,00000	0,00000	0,00000	0,00000	0,00000	0,00000	0,00000	0,00000	0,00000
Per servizi per conto terzi															
01 - Servizi per conto terzi e Partite di giro	0,02672		100,00000	0,00000				0,00000				0,00000		0,00000	
02 - Partecipazioni per il finanziamento del sistema sanitario nazionale	0,00000			0,00000				0,00000				0,00000		0,00000	
Totale Missioni - Servizi per conto terzi	0,02672	0,00000	100,00000	0,00000	0,00000	0,00000	0,00000	0,00000	0,00000	0,00000	0,00000	0,00000	0,00000	0,00000	0,00000

(*) La media dei tre esercizi precedenti è riferita agli ultimi tre consuntivi disponibili. In caso di esercizio provvisorio è possibile fare riferimento ai dati di preconsuntivo dell'esercizio precedente. Nel 2016 esamina la media degli accantonamenti con gli accantonamenti del 2015 stimati e la media degli incassi con gli incassi 2015 stimati (se disponibili, dati preconsuntivi). Nel 2017 sostituire la media triennale con quella biennale (per i dati 2016 fare riferimento a stima, se disponibili, a dati di preconsuntivo). Le Autonomie speciali che adottano il DLgs 118/2011 a decorrere dal 2016 non elaborano l'indicatore nell'esercizio 2016.



[Handwritten signature]