


Programma 01 - SETTORE AFFARI ISTITUZIONALI

Progetto 1 - GESTIONE DEL PERSONALE

Macroaggregato	Previsionale	Previsionale	Impegnato	Pagato	Disponibile a impegnare	% di realizzazione	
Spese correnti							
Redditi da lavoro dipendente	CO	89.000,00	89.000,00	295.600,00	164.611,22	-206.600,00	55,69
Acquisto di beni e servizi	CO	10.000,00	10.000,00	15.338,81	6.518,81	-5.338,81	42,50
Totale Spese correnti	CO	99.000,00	99.000,00	310.938,81	171.130,03	-211.938,81	55,04
Spese in conto capitale							
Altre spese in conto capitale	CO	0,00	0,00	0,00	0,00	0,00	0,00
Totale Spese in conto capitale	CO	0,00	0,00	0,00	0,00	0,00	0,00
Totale GESTIONE DEL PERSONALE	CO	99.000,00	99.000,00	310.938,81	171.130,03	-211.938,81	55,04



[Handwritten signature]


Programma 01 - SETTORE AFFARI ISTITUZIONALI
 Progetto 2 - TRATTAMENTO ECONOMICO DEL PERSONALE

Macroaggregato	Prev.Iniziale	Prev.Attuale	Impegnato	Pagato	Disponibile a impegnare	% di realizzazione
Spese correnti						
Redditi da lavoro dipendente	CO 10.893.402,00	14.820.782,41	13.488.494,55	8.396.017,10	1.332.287,86	62,25
Acquisto di beni e servizi	CO 380.000,00	403.076,43	361.176,43	266.688,97	41.900,00	73,84
Trasferimenti correnti	CO 12.000,00	12.000,00	0,00	0,00	12.000,00	0,00
Altre spese correnti	CO 796.780,00	1.083.168,95	498.418,00	0,00	584.750,95	0,00
Totale Spese correnti	CO 12.061.182,00	16.319.027,79	14.348.088,98	8.662.706,07	1.970.938,81	60,38
Spese per conto terzi e partite di giro						
Uscite per partite di giro	CO 5.900.000,00	5.900.000,00	2.690.140,99	2.689.260,93	3.209.859,01	99,97
Totale Spese per conto terzi e partite di giro	CO 5.900.000,00	5.900.000,00	2.690.140,99	2.689.260,93	3.209.859,01	99,97
Totale TRATTAMENTO ECONOMICO DEL PERSONALE	CO 17.981.182,00	22.219.027,79	17.038.229,97	11.351.967,00	5.180.797,82	66,63



Programma 01 - SETTORE AFFARI ISTITUZIONALI
 Progetto 3 - ASSISTENZA ORGANI ISTITUZIONALI-CONTRATTI-CONTROLLO

Macroaggregato	Previsionale	Previsionale	Impegnato	Pagato	Disponibile a impegnare	% di realizzazione	
Spese correnti							
Acquisto di beni e servizi	CO	749.000,00	749.000,00	699.210,45	544.510,70	49.789,55	77,88
Altre spese correnti	CO	4.500,00	4.500,00	0,00	0,00	4.500,00	0,00
Totale Spese correnti	CO	753.500,00	753.500,00	699.210,45	544.510,70	54.289,55	77,88
Totale ASSISTENZA ORGANI ISTITUZIONALI-CONTRATTI-CONTROLLO	CO	753.500,00	753.500,00	699.210,45	544.510,70	54.289,55	77,88



Programma 01 - SETTORE AFFARI ISTITUZIONALI
 Progetto 4 - AVVOCATURA

Macroaggregato	Prev. Iniziale	Prev. Attuale	Impegnato	Pagato	Disponibile a impegnare	% di realizzazione	
Spese correnti							
Altre spese correnti	CO	100.000,00	2.841.091,15	2.105.392,21	1.188.226,07	735.698,94	56,44
Totale Spese correnti	CO	100.000,00	2.841.091,15	2.105.392,21	1.188.226,07	735.698,94	56,44
Spese in conto capitale							
Investimenti fissi lordi e acquisto di terreni	CO	0,00	0,00	0,00	0,00	0,00	0,00
Totale Spese in conto capitale	CO	0,00	0,00	0,00	0,00	0,00	0,00
Totale AVVOCATURA	CO	100.000,00	2.841.091,15	2.105.392,21	1.188.226,07	735.698,94	56,44




[Handwritten signature]

STATO DI ATTUAZIONE DEI PROGRAMMI 2018

Programma 01 - SETTORE AFFARI ISTITUZIONALI
 Progetto 5 - SEGRETERIA DEL SINDACO-CERIMONIALE

	Macroaggregato	Prev. Iniziale	Prev. Attuale	Impegnato	Pagato	Disponibile a impegnare	% di realizzazione
Spese correnti							
Acquisto di beni e servizi		CO 50.000,00	0,00	0,00	0,00	0,00	0,00
Totale Spese correnti		CO 50.000,00	0,00	0,00	0,00	0,00	0,00
Totale SEGRETERIA DEL SINDACO-CERIMONIALE		CO 50.000,00	0,00	0,00	0,00	0,00	0,00




[Handwritten signature]

Programma 01 - SETTORE AFFARI ISTITUZIONALI

Progetto 6 - UFFICIO CONTENZIOSO-PRESIDIO TRASPARENZA E COORDIN

Macroaggregato	Previsione Iniziale	Previsione Attuale	Impegnato	Pagato	Disponibile a impegnare	% di realizzazione
Spese correnti						
Acquisto di beni e servizi	CO 200.000,00	476.000,00	462.561,60	22.008,94	13.438,40	4,76
Altre spese correnti	CO 110.000,00	210.000,00	658.027,91	155.845,76	-448.027,91	23,68
Totale Spese correnti	CO 310.000,00	686.000,00	1.120.589,51	177.854,70	-434.589,51	15,87
Spese in conto capitale						
Investimenti fissi lordi e acquisto di terreni	CO 0,00	0,00	0,00	0,00	0,00	0,00
Totale Spese in conto capitale	CO 0,00	0,00	0,00	0,00	0,00	0,00
Totale UFFICIO CONTENZIOSO-PRESIDIO TRASPARENZA E COORDIN	CO 310.000,00	686.000,00	1.120.589,51	177.854,70	-434.589,51	15,87
Totale SETTORE AFFARI ISTITUZIONALI	CO 19.293.682,00	26.598.618,94	21.274.360,95	13.433.688,60	5.324.257,99	63,14




STATO DI ATTUAZIONE DEI PROGRAMMI 2018

Programma 02 - SETTORE SERVIZI DEMOGRAFICI ED ELETTORALE

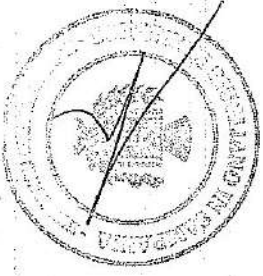
Progetto 1 - ANAGRAFE

Macroaggregato		Prev.Iniziale	Prev.Attuale	Impegnato	Pagato	Disponibile a impegnare	% di realizzazione
Spese correnti							
Acquisto di beni e servizi	CO	30.000,00	30.000,00	2.640,00	1.320,00	27.360,00	50,00
Trasferimenti correnti	CO	0,00	343.247,00	248.496,93	220.447,85	94.750,07	88,71
Altre spese correnti	CO	0,00	175.000,00	159.571,28	0,00	15.428,72	0,00
Totale Spese correnti	CO	30.000,00	548.247,00	410.708,21	221.767,85	137.538,79	54,00
Totale ANAGRAFE	CO	30.000,00	548.247,00	410.708,21	221.767,85	137.538,79	54,00




Programma 02 - SETTORE SERVIZI DEMOGRAFICI ED ELETTORALE
 Progetto 2 - ELETTORALE-PROTOCOLLO-ALBO PRETORIO-MESSI

Macroaggregato	Prev. Iniziale	Prev. Attuale	Impegnato	Pagato	Disponibile a impegnare	% di realizzazione
Spese correnti						
Acquisto di beni e servizi	CO 380.000,00	380.000,00	274.137,75	207.473,38	105.862,25	75,68
Totale Spese correnti	CO 380.000,00	380.000,00	274.137,75	207.473,38	105.862,25	75,68
Spese per conto terzi e partite di giro						
Uscite per conto terzi	CO 0,00	0,00	0,00	0,00	0,00	0,00
Totale Spese per conto terzi e partite di giro	CO 0,00	0,00	0,00	0,00	0,00	0,00
Totale ELETTORALE-PROTOCOLLO-ALBO PRETORIO-MESSI	CO 380.000,00	380.000,00	274.137,75	207.473,38	105.862,25	75,68



Programma 02 - SETTORE SERVIZI DEMOGRAFICI ED ELETTORALE
 Progetto 3 - STATO CIVILE


Macroaggregato	Prev. Iniziale	Prev. Attuale	Impegnato	Pagato	Disponibile a impegnare	% di realizzazione
Spese correnti						
Acquisto di beni e servizi	CO 5.000,00	5.000,00	0,00	0,00	5.000,00	0,00
Totale Spese correnti	CO 5.000,00	5.000,00	0,00	0,00	5.000,00	0,00
Totale STATO CIVILE	CO 5.000,00	5.000,00	0,00	0,00	5.000,00	0,00



[Handwritten signature]

Programma 02 - SETTORE SERVIZI DEMOGRAFICI ED ELETTORALE
 Progetto 4 - TRASPORTO

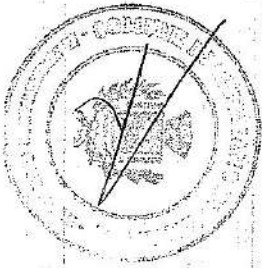
Macroaggregato		Prev. Iniziale	Prev. Attuale	Impegnato	Pagato	Disponibile a impegnare	% di realizzazione
Spese correnti							
Acquisto di beni e servizi	CO	1.685.000,00	1.635.000,00	1.383.124,73	290.421,56	251.875,27	21,00
Totale Spese correnti	CO	1.685.000,00	1.635.000,00	1.383.124,73	290.421,56	251.875,27	21,00
Spese in conto capitale							
Investimenti fissi lordi e acquisto di terreni	CO	0,00	0,00	0,00	0,00	0,00	0,00
Totale Spese in conto capitale	CO	0,00	0,00	0,00	0,00	0,00	0,00
Totale TRASPORTO	CO	1.685.000,00	1.635.000,00	1.383.124,73	290.421,56	251.875,27	21,00
Totale SETTORE SERVIZI DEMOGRAFICI ED ELETTORALE	CO	2.100.000,00	2.568.247,00	2.067.970,69	719.662,79	500.276,31	34,80



[Handwritten signature]

Programma 03 - SETTORE SERVIZI FINANZIARI
 Progetto 1 - GESTIONE SPESA ED ENTRATE- ASSIS.REVISORI

Macroaggregato	CO	Prev.Iniziale	Prev.Attuale	Impegnato	Pagato	Disponibile a impegnare	% di realizzazione
Spese correnti							
Acquisto di beni e servizi	CO	240.000,00	240.000,00	200.666,56	170.552,55	39.333,44	84,99
Trasferimenti correnti	CO	30.000,00	30.000,00	21.943,81	19.584,81	8.056,19	89,25
Interessi passivi	CO	937.000,00	937.000,00	935.584,06	935.427,63	1.415,94	99,98
Altre spese correnti	CO	17.350.437,20	16.828.102,92	0,00	0,00	16.828.102,92	0,00
Totale Spese correnti	CO	18.557.437,20	18.035.102,92	1.158.194,43	1.125.564,99	16.876.908,49	97,18
Rimborso di prestiti							
Rimborso mutui e altri finanziamenti a medio lungo termine	CO	1.383.629,20	1.383.629,20	1.383.629,20	1.383.629,19	0,00	100,00
Totale Rimborso di prestiti	CO	1.383.629,20	1.383.629,20	1.383.629,20	1.383.629,19	0,00	100,00
Spese per conto terzi e partite di giro							
Uscite per partite di giro	CO	7.000.000,00	8.370.000,00	8.223.300,25	8.053.954,29	146.699,75	97,94
Totale Spese per conto terzi e partite di giro	CO	7.000.000,00	8.370.000,00	8.223.300,25	8.053.954,29	146.699,75	97,94
Totale GESTIONE SPESA ED ENTRATE- ASSIS.REVISORI	CO	26.941.066,40	27.788.732,12	10.765.123,88	10.563.148,47	17.023.608,24	98,12




[Handwritten signature]

STATO DI ATTUAZIONE DEI PROGRAMMI 2018

Programma 03 - SETTORE SERVIZI FINANZIARI
 Progetto 2 - GESTIONE ENTRATE TRIBUTARIE

	Macroaggregato		Prev.Iniziale	Prev.Attuale	Impegnato	Pagato	Disponibile a impegnare	% di realizzazione
Spese correnti								
Acquisto di beni e servizi		CO	883.500,00	889.500,00	899.232,00	201.754,98	268,00	22,44
Rimborsi e poste correttive delle entrate		CO	5.000,00	5.000,00	1.032,04	1.032,04	3.967,96	100,00
Altre spese correnti		CO	1.538.300,00	1.647.300,00	1.642.551,03	34.175,89	4.748,97	2,08
Totale Spese correnti		CO	2.426.800,00	2.551.800,00	2.542.815,07	236.962,91	8.984,93	9,32
Totale GESTIONE ENTRATE TRIBUTARIE		CO	2.426.800,00	2.551.800,00	2.542.815,07	236.962,91	8.984,93	9,32




STATO DI ATTUAZIONE DEI PROGRAMMI 2018

Programma 03 - SETTORE SERVIZI FINANZIARI

Progetto 3 - CED-PROVEDITORATO-ECONOMATO-MEPA


Macroaggregato	Previsione Iniziale	Previsione Attuale	Impegnato	Pagato	Disponibile a impegnare	% di realizzazione
Spese correnti						
Acquisto di beni e servizi	CO 1.573.500,00	1.608.500,00	1.745.739,75	346.726,39	-137.239,75	19,86
Altre spese correnti	CO 10.000,00	10.000,00	5.890,10	5.890,10	4.109,90	100,00
Totale Spese correnti	CO 1.583.500,00	1.618.500,00	1.751.629,85	352.616,49	-133.129,85	20,13
Spese in conto capitale						
Investimenti fissi lordi e acquisto di terreni	CO 100.000,00	100.000,00	40.736,91	36.851,93	59.263,09	90,46
Totale Spese in conto capitale	CO 100.000,00	100.000,00	40.736,91	36.851,93	59.263,09	90,46
Spese per conto terzi e partite di giro						
Uscite per partite di giro	CO 50.000,00	50.000,00	0,00	0,00	50.000,00	0,00
Totale Spese per conto terzi e partite di giro	CO 50.000,00	50.000,00	0,00	0,00	50.000,00	0,00
Totale CED-PROVEDITORATO-ECONOMATO-MEPA	CO 1.733.500,00	1.768.500,00	1.792.366,76	389.468,42	-23.866,76	21,73



STATO DI ATTUAZIONE DEI PROGRAMMI 2018


Programma 03 - SETTORE SERVIZI FINANZIARI
 Progetto

Macroaggregato	Prev.Iniziale	Prev.Attuale	Impegnato	Pagato	Disponibile a impegnare	% di realizzazione
Spese correnti						
Altre spese correnti	CO 0,00	10.371.000,00	1.648.441,13	40.065,99	8.722.558,87	2,43
Totale Spese correnti	CO 0,00	10.371.000,00	1.648.441,13	40.065,99	8.722.558,87	2,43
Totale	CO 0,00	10.371.000,00	1.648.441,13	40.065,99	8.722.558,87	2,43
Totale SETTORE SERVIZI FINANZIARI	CO 31.101.366,40	42.480.032,12	16.748.746,84	11.229.645,79	25.731.285,28	67,05



Programma 04 - UNITA' DI PROGETTO LAVORI PUBBLICI
 Progetto 1 - PLANIFICAZIONE PROGRAMMAZIONE OO.PP.

Macroaggregato	Prev.Iniziale	Prev.Attuale	Impegnato	Pagato	Disponibile a impegnare	% di realizzazione
Spese correnti						
Acquisto di beni e servizi	CO 0,00	181.000,00	126.881,93	0,00	54.118,07	0,00
Trasferimenti correnti	CO 0,00	1.746.308,12	0,00	0,00	1.746.308,12	0,00
Totale Spese correnti	CO 0,00	1.927.308,12	126.881,93	0,00	1.800.426,19	0,00
Spese in conto capitale						
Investimenti fissi lordi e acquisto di terreni	CO 0,00	0,00	0,00	0,00	0,00	0,00
Totale Spese in conto capitale	CO 0,00	0,00	0,00	0,00	0,00	0,00
Totale PLANIFICAZIONE PROGRAMMAZIONE OO.PP.	CO 0,00	1.927.308,12	126.881,93	0,00	1.800.426,19	0,00



STATO DI ATTUAZIONE DEI PROGRAMMI 2018


Programma 04 - UNITA' DI PROGETTO LAVORI PUBBLICI
 Progetto 2 - INTERV. INFRASTR.BASE NATO E PIU' EUROPA

Macroaggregato	Prev.Iniziale	Prev.Attuale	Impegnato	Pagato	Disponibile a impegnare	% di realizzazione
Spese correnti						
Acquisto di beni e servizi	0,00	0,00	713.618,87	0,00	-713.618,87	0,00
Totale Spese correnti	0,00	0,00	713.618,87	0,00	-713.618,87	0,00
Spese in conto capitale						
Investimenti fissi lordi e acquisto di terreni	5.270.355,07	12.270.355,07	9.888.999,30	949.171,66	2.381.355,77	9,60
Totale Spese in conto capitale	5.270.355,07	12.270.355,07	9.888.999,30	949.171,66	2.381.355,77	9,60
Totale INTERV. INFRASTR.BASE NATO E PIU' EUROPA	5.270.355,07	12.270.355,07	10.602.618,17	949.171,66	1.667.736,90	8,95



Programma 04 - UNITA' DI PROGETTO LAVORI PUBBLICI
 Progetto 3 - FINANZIAMENTI COMUNITARI

Macroaggregato	Prev.Iniziale	Prev.Attuale	Impegnato	Pagato	Disponibile a-impegnare	% di realizzazione
Spese in conto capitale						
Altre spese in conto capitale	0,00	0,00	0,00	0,00	0,00	0,00
Totale Spese in conto capitale	0,00	0,00	0,00	0,00	0,00	0,00
Totale FINANZIAMENTI COMUNITARI	0,00	0,00	0,00	0,00	0,00	0,00
Totale UNITA' DI PROGETTO LAVORI PUBBLICI	5.270.355,07	14.197.663,19	10.729.500,10	949.171,66	3.468.163,09	8,85




[Handwritten signature]

STATO DI ATTUAZIONE DEI PROGRAMMI 2018

Programma 05 - SERVIZI SOCIALI-STR-SPORT-CULTURA


Progetto 2 -

	Macroaggregato	Prev. Iniziale	Prev. Attuale	Impegnato	Pagato	Disponibile a impegnare	% di realizzazione
Spese correnti							
Acquisto di beni e servizi	CO	0,00	0,00	0,00	0,00	0,00	0,00
Totale Spese correnti	CO	0,00	0,00	0,00	0,00	0,00	0,00
Totale	CO	0,00	0,00	0,00	0,00	0,00	0,00



Programma 05 - SERVIZI SOCIALI-HSTR.-SPORT-CULTURA
 Progetto 3 - SERVIZI SOCIALI E SOSTEGNO ALLA PERSONA

Macroaggregato	Prevl.Iniziale	Prevl.Attuale	Impegnato	Pagato	Disponibile a impegnare	% di realizzazione
Spese correnti						
Acquisto di beni e servizi	CO 3.415.552,11	4.440.858,75	3.766.287,69	1.167.298,66	674.571,06	30,99
Trasferimenti correnti	CO 2.167.840,00	1.901.371,24	1.741.184,74	96.122,60	160.186,50	5,52
Altre spese correnti	CO 869.676,66	2.605.119,39	1.487.217,17	172.616,97	1.117.902,22	11,61
Totale Spese correnti	CO 6.453.068,77	8.947.349,38	6.994.689,60	1.436.038,23	1.952.659,78	20,53
Spese in conto capitale						
Altre spese in conto capitale	CO 0,00	0,00	0,00	0,00	0,00	0,00
Totale Spese in conto capitale	CO 0,00	0,00	0,00	0,00	0,00	0,00
Spese per conto terzi e partite di giro						
Uscite per partite di giro	CO 0,00	0,00	0,00	0,00	0,00	0,00
Totale Spese per conto terzi e partite di giro	CO 0,00	0,00	0,00	0,00	0,00	0,00
Totale SERVIZI SOCIALI E SOSTEGNO ALLA PERSONA	CO 6.453.068,77	8.947.349,38	6.994.689,60	1.436.038,23	1.952.659,78	20,53




[Handwritten signature]

STATO DI ATTUAZIONE DEI PROGRAMMI 2018

Programma 05 - SERVIZI SOCIALI-HSTR.-SPORT-CULTURA


Progetto 4 - SERVIZI EDUCATIVI BIBLIOTECA-IMP.SPORTIVI, CULTURA

Macroaggregato	Prev. Iniziale	Prev. Attuale	Impegnato	Pagato	Disponibile a impegnare	% di realizzazione
Spese correnti						
Acquisto di beni e servizi	CO 559.000,00	350.000,00	303.371,63	64.541,79	46.628,37	21,27
Trasferimenti correnti	CO 90.000,00	30.000,00	30.000,00	20.000,00	0,00	66,67
Altre spese correnti	CO 35.000,00	295.858,32	5.000,00	0,00	290.858,32	0,00
Totale Spese correnti	CO 684.000,00	675.858,32	338.371,63	84.541,79	337.486,69	24,98
Spese in conto capitale						
Investimenti fissi lordi e acquisto di terreni	CO 0,00	0,00	0,00	0,00	0,00	0,00
Totale Spese in conto capitale	CO 0,00	0,00	0,00	0,00	0,00	0,00
Totale SERVIZI EDUCATIVI BIBLIOTECA-IMP.SPORTIVI, CULTURA	CO 684.000,00	675.858,32	338.371,63	84.541,79	337.486,69	24,98



Programma 05 - SERVIZI SOCIALI-ISTR.-SPORT-CULTURA
 Progetto 5 - SERVIZI SCOLASTICI

Macroaggregato	Prev.Iniziale	Prev.Attuale	Impegnato	Pagato	Disponibile a impegnare	% di realizzazione
Spese correnti						
Acquisto di beni e servizi	CO 2.966.736,00	3.211.854,26	2.761.875,56	1.535.415,48	449.978,70	55,59
Trasferimenti correnti	CO 70.000,00	70.000,00	70.000,00	15.903,00	0,00	22,72
Totale Spese correnti	CO 3.036.736,00	3.281.854,26	2.831.875,56	1.551.318,48	449.978,70	54,78
Spese in conto capitale						
Investimenti fissi lordi e acquisto di terreni	CO 150.000,00	200.000,00	24.320,30	0,00	175.679,70	0,00
Totale Spese in conto capitale	CO 150.000,00	200.000,00	24.320,30	0,00	175.679,70	0,00
Totale SERVIZI SCOLASTICI	CO 3.186.736,00	3.481.854,26	2.856.195,86	1.551.318,48	625.658,40	54,31




[Handwritten signature]

STATO DI ATTUAZIONE DEI PROGRAMMI 2018

Programma 05 - SERVIZI SOCIALI-STR.-SPORT-CULTURA
 Progetto

Macroaggregato	Prev.Iniziale	Prev.Attuale	Impegnato	Pagato	Disponibile a impegnare	% di realizzazione	
Spese correnti							
Altre spese correnti	CO	0,00	157.410,00	1.649.617,17	172.616,97	-1.492.207,17	10,46
Totale Spese correnti	CO	0,00	157.410,00	1.649.617,17	172.616,97	-1.492.207,17	10,46
Totale	CO	0,00	157.410,00	1.649.617,17	172.616,97	-1.492.207,17	10,46
Totale SERVIZI SOCIALI-STR.-SPORT-CULTURA	CO	10.323.804,77	13.262.471,96	11.838.874,26	3.244.515,47	1.423.597,70	27,41




[Handwritten signature]

STATO DI ATTUAZIONE DEI PROGRAMMI 2018

Programma 06 - POLIZIA MUNICIPALE

Progetto 1 - AFFARI GENERALI DEL COMANDO


Macroaggregato	Prev. Iniziale	Prev. Attuale	Impegnato	Pagato	Disponibile a impegnare	% di realizzazione
Spese correnti						
Acquisto di beni e servizi	CO 902.256,92	787.056,92	466.492,93	146.027,33	320.563,99	31,30
Altre spese correnti	CO 130.000,00	165.000,00	145.000,00	0,00	20.000,00	0,00
Totale Spese correnti	CO 1.032.256,92	952.056,92	611.492,93	146.027,33	340.563,99	23,88
Spese in conto capitale						
Investimenti fissi lordi e acquisto di terreni	CO 0,00	1.000.000,00	1.000.000,00	0,00	0,00	0,00
Totale Spese in conto capitale	CO 0,00	1.000.000,00	1.000.000,00	0,00	0,00	0,00
Totale AFFARI GENERALI DEL COMANDO	CO 1.032.256,92	1.952.056,92	1.611.492,93	146.027,33	340.563,99	9,06



STATO DI ATTUAZIONE DEI PROGRAMMI 2018

Programma 06 - POLIZIA MUNICIPALE
 Progetto 2 - PROTEZIONE CIVILE


Macroaggregato		Prev.Iniziale	Prev.Attuale	Impegnato	Pagato	Disponibile a impegnare	% di realizzazione
Spese correnti							
Acquisto di beni e servizi	CO	340.000,00	360.200,00	59.870,90	12.091,20	300.329,10	20,20
Totale Spese correnti	CO	340.000,00	360.200,00	59.870,90	12.091,20	300.329,10	20,20
Spese in conto capitale							
Investimenti fissi lordi e acquisto di terreni	CO	0,00	0,00	0,00	0,00	0,00	0,00
Totale Spese in conto capitale	CO	0,00	0,00	0,00	0,00	0,00	0,00
Totale PROTEZIONE CIVILE	CO	340.000,00	360.200,00	59.870,90	12.091,20	300.329,10	20,20



STATO DI ATTUAZIONE DEI PROGRAMMI 2018

Programma 06 - POLIZIA MUNICIPALE
 Progetto 3 - POLIZIA GIUDIZIARIA

Macroaggregato	Prev. Iniziale	Prev. Attuale	Impegnato	Pagato	Disponibile a impegnare	% di realizzazione
Spese correnti						
Acquisto di beni e servizi	0,00	0,00	0,00	0,00	0,00	0,00
Totale Spese correnti	0,00	0,00	0,00	0,00	0,00	0,00
Totale POLIZIA GIUDIZIARIA	0,00	0,00	0,00	0,00	0,00	0,00




[Handwritten signature]

STATO DI ATTUAZIONE DEI PROGRAMMI 2018


Programma 06 - POLIZIA MUNICIPALE
 Progetto 4 - POLIZIA STRADALE

Macroaggregato		Prev.Iniziale	Prev.Attuale	Impegnato	Pagato	Disponibile a impegnare	% di realizzazione
Spese correnti							
Acquisto di beni e servizi	CO	326.502,00	176.502,00	25.929,00	0,00	150.573,00	0,00
Totale Spese correnti	CO	326.502,00	176.502,00	25.929,00	0,00	150.573,00	0,00
Totale POLIZIA STRADALE	CO	326.502,00	176.502,00	25.929,00	0,00	150.573,00	0,00
Totale POLIZIA MUNICIPALE	CO	1.698.758,92	2.488.758,92	1.697.292,83	158.118,53	791.466,09	9,32



Programma 07 - SETTORE ASSETTO DEL TERRITORIO ED ATTIVITA' PROD.
 Progetto 1 - URBANISTICA E CONDONO EDILIZIO-SUE UFF. DI PIANO

Macroaggregato	Prev.Iniziale	Prev.Attuale	Impegnato	Pagato	Disponibile a impegnare	% di realizzazione
Spese correnti						
Acquisto di beni e servizi	CO 612.437,00	454.687,00	207.703,67	4.964,47	246.983,33	2,39
Rimborsi e poste correttive delle entrate	CO 30.000,00	30.000,00	20.996,00	20.996,00	9.004,00	100,00
Totale Spese correnti	CO 642.437,00	484.687,00	228.699,67	25.960,47	255.987,33	11,35
Spese in conto capitale						
Investimenti fissi lordi e acquisto di terreni	CO 120.000,00	120.000,00	57.982,98	3.884,48	62.017,02	6,70
Totale Spese in conto capitale	CO 120.000,00	120.000,00	57.982,98	3.884,48	62.017,02	6,70
Spese per conto terzi e partite di giro						
Uscite per partite di giro	CO 1.500.000,00	1.500.000,00	21.879,12	0,00	1.478.120,88	0,00
Totale Spese per conto terzi e partite di giro	CO 1.500.000,00	1.500.000,00	21.879,12	0,00	1.478.120,88	0,00
Totale URBANISTICA E CONDONO EDILIZIO-SUE UFF. DI PIANO	CO 2.262.437,00	2.104.687,00	308.561,77	29.844,95	1.796.125,23	9,67




[Handwritten signature]

STATO DI ATTUAZIONE DEI PROGRAMMI 2018

Programma 07 - SETTORE ASSETTO DEL TERRITORIO ED ATTIVITA' PROD

Progetto 2 - PUBBLICI ESERCIZI-LIDI BALNEARI-ARTIGIANATO-SOMMIN

Macroaggregato	Prev. Iniziale	Prev. Attuale	Impegnato	Pagato	Disponibile a impegnare	% di realizzazione
Spese correnti						
Acquisto di beni e servizi	CO 0,00	0,00	0,00	0,00	0,00	0,00
Totale Spese correnti	CO 0,00	0,00	0,00	0,00	0,00	0,00
Totale PUBBLICI ESERCIZI-LIDI BALNEARI-ARTIGIANATO-SOMMIN	CO 0,00	0,00	0,00	0,00	0,00	0,00




STATO DI ATTUAZIONE DEI PROGRAMMI 2018

Programma 07 - SETTORE ASSETTO DEL TERRITORIO ED ATTIVITA' PROD.

Progetto 4 - SERVIZI ALLE IMPRESE-COMMERCIO AREE PUBBLICHE E SE


Macroaggregato	Prev.Iniziale	Prev.Attuale	Impegnato	Pagato	Disponibile a impegnare	% di realizzazione
Spese correnti						
Acquisto di beni e servizi	CO 6.000,00	6.000,00	17.337,66	0,00	-11.337,66	0,00
Totale Spese correnti	CO 6.000,00	6.000,00	17.337,66	0,00	-11.337,66	0,00
Totale SERVIZI ALLE IMPRESE-COMMERCIO AREE PUBBLICHE E SE	CO 6.000,00	6.000,00	17.337,66	0,00	-11.337,66	0,00
Totale SETTORE ASSETTO DEL TERRITORIO ED ATTIVITA' PROD.	CO 2.268.437,00	2.110.687,00	325.899,43	29.844,95	1.784.787,57	9,16



Programma 08 - AMBIENTE

Progetto 1 - RACC. RSU E DIFFERENZ. DISCARICHE E ROGHI TOSSICI

Macroaggregato		Prev. Iniziale	Prev. Attuale	Impegnato	Pagato	Disponibile a impegnare	% di realizzazione
Spese correnti							
Acquisto di beni e servizi	CO	26.441.498,52	26.441.498,52	26.017.765,18	19.534.528,78	423.733,34	75,08
Trasferimenti correnti	CO	0,00	0,00	0,00	0,00	0,00	0,00
Totale Spese correnti	CO	26.441.498,52	26.441.498,52	26.017.765,18	19.534.528,78	423.733,34	75,08
Spese in conto capitale							
Investimenti fissi lordi e acquisto di terreni	CO	0,00	0,00	0,00	0,00	0,00	0,00
Totale Spese in conto capitale	CO	0,00	0,00	0,00	0,00	0,00	0,00
Spese per conto terzi e partite di giro							
Uscite per partite di giro	CO	0,00	0,00	0,00	0,00	0,00	0,00
Totale Spese per conto terzi e partite di giro	CO	0,00	0,00	0,00	0,00	0,00	0,00
Totale RACC. RSU E DIFFERENZ. DISCARICHE E ROGHI TOSSICI	CO	26.441.498,52	26.441.498,52	26.017.765,18	19.534.528,78	423.733,34	75,08




STATO DI ATTUAZIONE DEI PROGRAMMI 2018

Programma 08 - AMBIENTE


Progetto -

	Macroaggregato	Prev.Iniziale	Prev.Attuale	Impegnato	Pagato	Disponibile a impegnare	% di realizzazione
Spese correnti							
Acquisto di beni e servizi	CO	0,00	10.000,00	26.017.765,18	19.534.528,78	-26.007.765,18	75,08
Totale Spese correnti	CO	0,00	10.000,00	26.017.765,18	19.534.528,78	-26.007.765,18	75,08
Totale	CO	0,00	10.000,00	26.017.765,18	19.534.528,78	-26.007.765,18	75,08
Totale AMBIENTE	CO	26.441.498,52	26.451.498,52	52.035.530,36	39.069.057,56	-25.584.031,84	75,08



Programma 1 - AFFARI GENERALI E PERSONALE -
 Progetto 3 - TRATTAMENTO ECONOMICO AL PERSONALE


Macroaggregato	Prev.Iniziale	Prev.Attuale	Impegnato	Pagato	Disponibile a impegnare	% di realizzazione
Spese correnti						
Redditi da lavoro dipendente	0,00	0,00	0,00	0,00	0,00	0,00
Totale Spese correnti	0,00	0,00	0,00	0,00	0,00	0,00
Totale TRATTAMENTO ECONOMICO AL PERSONALE	0,00	0,00	0,00	0,00	0,00	0,00
Totale AFFARI GENERALI E PERSONALE -	0,00	0,00	0,00	0,00	0,00	0,00



STATO DI ATTUAZIONE DEI PROGRAMMI 2018

Programma 10 - SETTORE CIMITERO MERCATO E BENI PATRIMONIALI
 Progetto 1 - VALORIZZ.GESTIONE PATRIMONIO E BENI CONFISCATI

Macroaggregato	Previsione Iniziale	Previsione Attuale	Impegnato	Pagato	Disponibile a impegnare	% di realizzazione
Spese correnti						
Imposte e tasse a carico dell'ente	CO 50.000,00	25.000,00	14.799,84	12.376,94	10.200,16	83,63
Acquisto di beni e servizi	CO 1.079.981,76	1.106.981,76	1.048.316,13	819.410,80	58.665,63	78,16
Altre spese correnti	CO 0,00	0,00	0,00	0,00	0,00	0,00
Totale Spese correnti	CO 1.129.981,76	1.131.981,76	1.063.115,97	831.787,74	68.865,79	78,24
Spese per conto terzi e partite di giro						
Uscite per partite di giro	CO 3.000,00	3.000,00	0,00	0,00	3.000,00	0,00
Totale Spese per conto terzi e partite di giro	CO 3.000,00	3.000,00	0,00	0,00	3.000,00	0,00
Totale VALORIZZ.GESTIONE PATRIMONIO E BENI CONFISCATI	CO 1.132.981,76	1.134.981,76	1.063.115,97	831.787,74	71.865,79	78,24



STATO DI ATTUAZIONE DEI PROGRAMMI 2018

Programma 10 - SETTORE CIMITERO MERCATO E BENI PATRIMONIALI
 Progetto 2 - SERVIZI CIMITERIALI

	Macroaggregato		Prev.Iniziale	Prev.Attuale	Impegnato	Pagato	Disponibile a impegnare	% di realizzazione
Spese correnti								
Acquisto di beni e servizi		CO	610.000,00	590.000,00	565.000,00	444.363,88	25.000,00	78,65
Rimborsi e poste correttive delle entrate		CO	0,00	3.000,00	0,00	0,00	3.000,00	0,00
Totale Spese correnti		CO	610.000,00	593.000,00	565.000,00	444.363,88	28.000,00	78,65
Spese in conto capitale								
Investimenti fissi lordi e acquisto di terreni		CO	0,00	0,00	0,00	0,00	0,00	0,00
Totale Spese in conto capitale		CO	0,00	0,00	0,00	0,00	0,00	0,00
Spese per conto terzi e partite di giro								
Uscite per partite di giro		CO	0,00	0,00	0,00	0,00	0,00	0,00
Totale Spese per conto terzi e partite di giro		CO	0,00	0,00	0,00	0,00	0,00	0,00
Totale SERVIZI CIMITERIALI		CO	610.000,00	593.000,00	565.000,00	444.363,88	28.000,00	78,65




STATO DI ATTUAZIONE DEI PROGRAMMI 2018

Programma 10 - SETTORE CIMITERO MERCATO E BENI PATRIMONIALI

Progetto 3 - MERCATO ORTOFRUTTICOLO AGRICOLTURA

Macroaggregato	Prev.Iniziale	Prev.Attuate	Impegnato	Pagato	Disponibile a impegnare	% di realizzazione
Spese correnti						
Acquisto di beni e servizi	CO 70.000,00	60.000,00	25.427,24	15.588,67	34.572,76	61,31
Trasferimenti correnti	CO 0,00	0,00	0,00	0,00	0,00	0,00
Totale Spese correnti	CO 70.000,00	60.000,00	25.427,24	15.588,67	34.572,76	61,31
Spese in conto capitale						
Investimenti fissi lordi e acquisto di terreni	CO 0,00	0,00	0,00	0,00	0,00	0,00
Totale Spese in conto capitale	CO 0,00	0,00	0,00	0,00	0,00	0,00
Totale MERCATO ORTOFRUTTICOLO AGRICOLTURA	CO 70.000,00	60.000,00	25.427,24	15.588,67	34.572,76	61,31



STATO DI ATTUAZIONE DEI PROGRAMMI 2018

Programma 10 - SETTORE CIMITERO MERCATO E BENI PATRIMONIALI

Progetto 4 - GESTIONE AREA INSEDIAMENTO POPOLAZIONE ROM

Macroaggregato	Previsione Iniziale	Previsione Attuale	Impegnato	Pagato	Disponibile a impegnare	% di realizzazione
Spese in conto capitale						
Investimenti fissi lordi e acquisto di terreni	CO 0,00	CO 0,00	CO 0,00	CO 0,00	CO 0,00	0,00
Totale Spese in conto capitale	CO 0,00	CO 0,00	CO 0,00	CO 0,00	CO 0,00	0,00
Totale GESTIONE AREA INSEDIAMENTO POPOLAZIONE ROM	CO 0,00	CO 0,00	CO 0,00	CO 0,00	CO 0,00	0,00
Totale SETTORE CIMITERO MERCATO E BENI PATRIMONIALI	CO 1.812.981,76	CO 1.787.981,76	CO 1.653.543,21	CO 1.291.740,29	CO 134.438,55	78,12



Programma 19 - SETTORE IDRICO, FOGNARIO E MANUTENTIVO
 Progetto 1 - SERVIZIO IDRICO INTEGRATO

Macroaggregato	Previsionale	Previsionale	Impegnato	Pagato	Disponibile a impegnare	% di realizzazione
Spese correnti						
Acquisto di beni e servizi	6.763.000,00	6.763.000,00	6.546.427,69	2.709.131,90	216.572,31	41,38
Trasferimenti correnti	2.223.500,00	2.223.500,00	2.163.505,67	0,00	59.994,33	0,00
Rimborsi e poste correttive delle entrate	8.000,00	8.000,00	1.373,61	0,00	6.626,39	0,00
Altre spese correnti	1.467.491,00	1.689.491,00	1.688.862,72	548.543,99	628,28	32,48
Totale Spese correnti	10.461.991,00	10.683.991,00	10.400.169,69	3.257.675,89	283.821,31	31,32
Spese in conto capitale						
Investimenti fissi lordi e acquisto di terreni	0,00	859.117,93	859.117,93	0,00	0,00	0,00
Totale Spese in conto capitale	0,00	859.117,93	859.117,93	0,00	0,00	0,00
Totale SERVIZIO IDRICO INTEGRATO	10.461.991,00	11.543.108,93	11.259.287,62	3.257.675,89	283.821,31	28,93




[Handwritten signature]

Programma 19 - SETTORE IDRICO, FOGNARIO E MANUTENTIVO

Progetto 2 - MANUT.IMMOBILI E RETE STRAD., PUBBL.ILLUM., VERDE P

Macroaggregato	Previsione Iniziale	Previsione Attuale	Impegnato	Pagato	Disponibile a impegnare	% di realizzazione
Spese correnti						
Acquisto di beni e servizi	CO 7.832.000,00	7.762.000,00	6.045.941,46	2.346.072,33	1.716.058,54	38,80
Altre spese correnti	CO 150.000,00	50.000,00	50.000,00	11.035,64	0,00	22,07
Totale Spese correnti	CO 7.982.000,00	7.812.000,00	6.095.941,46	2.357.107,97	1.716.058,54	38,67
Spese in conto capitale						
Investimenti fissi lordi e acquisto di terreni	CO 5.180.023,40	11.887.751,97	8.987.667,93	86.838,47	2.900.084,04	0,97
Altre spese in conto capitale	CO 0,00	0,00	0,00	0,00	0,00	0,00
Totale Spese in conto capitale	CO 5.180.023,40	11.887.751,97	8.987.667,93	86.838,47	2.900.084,04	0,97
Spese per conto terzi e partite di giro						
Uscite per conto terzi	CO 50.000,00	50.000,00	5.786,90	3.000,00	44.213,10	51,84
Totale Spese per conto terzi e partite di giro	CO 50.000,00	50.000,00	5.786,90	3.000,00	44.213,10	51,84
Totale MANUT.IMMOBILI E RETE STRAD., PUBBL.ILLUM., VERDE P	CO 13.212.023,40	19.749.751,97	15.089.396,29	2.446.946,44	4.660.355,68	16,22



STATO DI ATTUAZIONE DEI PROGRAMMI 2018

Programma 19 - SETTORE IDRICO, FOGNARIO E MANUTENTIVO

Progetto -

Macroaggregato	Prev. Iniziale	Prev. Attuale	Impegnato	Pagato	Disponibile a impegnare	% di realizzazione
Spese correnti						
Acquisto di beni e servizi	CO 144.750,00	114.750,00	12.653.672,01	5.061.312,23	-12.538.922,01	40,00
Totale Spese correnti	CO 144.750,00	114.750,00	12.653.672,01	5.061.312,23	-12.538.922,01	40,00
Spese in conto capitale						
Investimenti fissi lordi e acquisto di terreni	CO 0,00	0,00	9.846.785,86	86.838,47	-9.846.785,86	0,88
Totale Spese in conto capitale	CO 0,00	0,00	9.846.785,86	86.838,47	-9.846.785,86	0,88
Totale	CO 144.750,00	114.750,00	22.500.457,87	5.148.150,70	-22.386.707,87	22,88
Totale SETTORE IDRICO, FOGNARIO E MANUTENTIVO	CO 23.818.764,40	31.407.610,90	48.849.141,78	10.852.773,03	-17.441.530,88	22,22



STATO DI ATTUAZIONE DEI PROGRAMMI 2018

Programma 8 - PROGRAMMAZIONE E PROGETTAZIONE OPERE E LAVORI PUBBL

Progetto

Macroaggregato	Prev. Iniziale	Prev. Attuale	Impegnato	Pagato	Disponibile a impegnare	% di realizzazione
Spese in conto capitale						
Investimenti fissi lordi e acquisto di terreni	0,00	2.000.000,00	0,00	0,00	2.000.000,00	0,00
Totale Spese in conto capitale	0,00	2.000.000,00	0,00	0,00	2.000.000,00	0,00
Totale	0,00	2.000.000,00	0,00	0,00	2.000.000,00	0,00
Totale PROGRAMMAZIONE E PROGETTAZIONE OPERE E LAVORI PUBBL	0,00	2.000.000,00	0,00	0,00	2.000.000,00	0,00
Totale riepilogativo dei programmi selezionati	124.129.648,84	165.353.570,31	167.220.860,45	80.978.218,57	-1.867.290,14	48,43

