

COMUNE DI GIUGLIANO IN CAMPANIA

BILANCIO CONSUNTIVO 2018 - GESTIONE RESIDUI PASSIVI PER ANNO DI PROVENIENZA

Residui derivanti dalla gestione attuale - Dettaglio per Anno

ALL. 32

Mis. - Prog. - Tit. - Macroaggr.	Capitolo	Descrizione	Anno	Importo ultimo consuntivo	Importo pagato	Insussistenze	Importo da conservare
01 - 01 - 1 - 01	10100111	EX10011 - RETRIBUZIONI AL PERSONALE SERVIZI ISTITUZIONALI	2017	0,00	0,00	0,00	0,00
	10100111	Residui gestione attuale	2018	104.485,21	104.485,21	0,00	0,00
		Residui totali		104.485,21	104.485,21	0,00	0,00
	10100121	EX10012 - CONTRIBUTI SOCIALI A CARICO ENTE PERSONALE ORGANI ISTITUZIONALI	2017	0,00	0,00	0,00	0,00
	10100121	Residui gestione attuale	2018	37.869,86	37.869,86	0,00	0,00
		Residui totali		37.869,86	37.869,86	0,00	0,00
	10100122	Residui gestione attuale	2018	859,50	859,50	0,00	0,00
		Residui totali		859,50	859,50	0,00	0,00
TOTALE MACROAGGREGATO 01 - Redditi da lavoro dipendente		Residui Residui gestione attuale Residui totali	2018	0,00 143.214,57 143.214,57	0,00 143.214,57 143.214,57	0,00 0,00 0,00	0,00 0,00 0,00
01 - 01 - 1 - 03	10300201	EX10020 - INDENNITA' DI FUNZIONE AL SINDACO E AGLI ASSESSORI	2017	98,52	98,52	0,00	0,00
	10300201	Residui gestione attuale	2018	303.057,61	303.057,61	0,00	0,00
		Residui totali		303.156,13	303.156,13	0,00	0,00
TOTALE CAPITOLO	10300211	EX10021 - SPESE DIVERSE PER AMMINISTRATORI	2016	0,00	0,00	0,00	0,00
	10300211	Residui gestione attuale	2018	1.157,83	1.157,83	0,00	0,00
		Residui totali		1.157,83	1.157,83	0,00	0,00
	10300291	EX10029 - INDENNITA' AL PRESIDENTE E GETTONI DI PRESENZA PER I CONSIGLIERI COMUNALI	2016	0,00	0,00	0,00	0,00
	10300291	Residui gestione attuale	2017	24.000,00	20.814,52	0,00	3.185,48
		Residui totali		24.000,00	20.814,52	0,00	3.185,48
TOTALE CAPITOLO	10300291	EX10030 - SPESE DIVERSE PER LAULA DEL CONSIGLIO COMUNALE ED ALTRE SALE DI RAPPRESENTANZA	2016	0,00	0,00	0,00	0,00
	10300301	EX10030 - SPESE DIVERSE PER LAULA DEL CONSIGLIO COMUNALE ED ALTRE SALE DI RAPPRESENTANZA	2017	1.477,87	1.477,87	0,00	0,00
		Residui gestione attuale	2018	59.221,68	35.221,68	0,00	24.000,00
		Residui totali		83.221,68	56.036,20	0,00	27.185,48
TOTALE CAPITOLO	10300301	Residui gestione attuale	2018	7.518,95	1.737,75	0,00	5.781,20
		Residui totali		8.996,82	3.215,62	0,00	5.781,20



[Handwritten signature]

BILANCIO CONSUNTIVO 2018 - GESTIONE RESIDUI PASSIVI PER ANNO DI PROVENIENZA

Residui derivanti dalla gestione attuale - Dettaglio per Anno

Mis. - Prog. - Tit. - Macroagg.	Capitolo	Descrizione	Anno	Importo ultimo consuntivo	Importo pagato	Insussistenze	Importo da conservare
01 - 01 - 1 - 03	10300401	EX10040 - INDENNITA' AI REVISORI DEI CONTI	2017	10.210,72	6.609,81	3.600,91	0,00
		Residui gestione attuale	2018	65.450,19	65.450,19	0,00	0,00
		Residui totali		75.660,91	72.060,00	3.600,91	0,00
	10300411	EX10041 - NUCLEO VALUTAZIONE	2014	0,00	0,00	0,00	0,00
			2015	0,00	0,00	0,00	0,00
			2017	30.000,00	9.250,01	20.749,99	0,00
		Residui gestione attuale	2018	30.000,00	5.749,99	0,00	24.250,01
		Residui totali		60.000,00	15.000,00	20.749,99	24.250,01
	10300501	EX10050 - GETTONI DI PRESENZA PER LA PARTECIPAZIONE ALLE COMMISSIONI CONSILIARI -RIMBORSO PERMESSI RETRIBUITI	2012	24.090,15	0,00	0,00	24.090,15
			2016	0,00	0,00	0,00	0,00
			2017	73.142,41	69.392,20	28,43	3.721,78
		Residui gestione attuale	2018	299.999,11	202.235,83	0,00	97.763,28
		Residui totali		397.231,67	271.628,03	28,43	125.575,21
	10303201	EX10320 - SPESE PER SERVIZI POSTALI	2015	9.580,68	0,00	9.580,68	0,00
			2016	4.089,58	0,00	4.089,58	0,00
			2017	63.321,94	8.535,05	54.786,89	0,00
		Residui gestione attuale	2018	31.963,83	27.152,05	0,00	4.811,78
		Residui totali		108.956,03	35.687,10	68.457,15	4.811,78
	10303231	Residui gestione attuale	2018	9.651,65	9.651,65	0,00	0,00
		Residui totali		9.651,65	9.651,65	0,00	0,00
	10303241	Residui gestione attuale	2018	182.028,01	170.669,68	0,00	11.358,33
		Residui totali		182.028,01	170.669,68	0,00	11.358,33
	10304501	EX10450 - SPESE DIVERSE OPERE FINANZIATE CON AVANZO DI AMMINISTRAZIONE	1995	0,00	0,00	0,00	0,00
		Residui gestione attuale	2018	0,00	0,00	0,00	0,00
		Residui totali		0,00	0,00	0,00	0,00



[Handwritten signature]

BILANCIO CONSUNTIVO 2018 - GESTIONE RESIDUI PASSIVI PER ANNO DI PROVENIENZA

Residui derivanti dalla gestione attuale - Dettaglio per Anno

Mis. - Prog. - Tit. - Macroagg.	Capitolo	Descrizione	Anno	Importo ultimo consuntivo	Importo pagato	Insussistenze	Importo da conservare
01 - 01 - 1 - 03	10304701	EX10470 - DEBITI FUORI BILANCIO	2001	100.328,90	0,00	0,00	100.328,90
			2005	416.912,31	0,00	0,00	416.912,31
			2006	83.198,31	0,00	0,00	83.198,31
			2007	283.574,16	0,00	0,00	283.574,16
			2008	80.925,85	0,00	0,00	80.925,85
			2009	6.409,93	0,00	0,00	6.409,93
			2010	42.809,53	0,00	0,00	42.809,53
			2011	15.558,67	992,60	0,00	14.566,07
			2012	154.146,23	1.348,01	0,00	152.798,22
			2018	0,00	0,00	0,00	0,00
				1.183.883,89	2.340,61	0,00	1.181.523,28
TOTALE CAPITOLO	10304701	Residui gestione attuale Residui totali					
	10306701	EX10670 - PRESTAZIONI PROFESSIONALI DIVERSE-COMMISSARI AD ACTA	2004	0,00	0,00	0,00	0,00
			2010	0,00	0,00	0,00	0,00
			2012	5.043,64	0,00	0,00	5.043,64
			2014	0,00	0,00	0,00	0,00
			2017	3.700,00	0,00	0,00	3.700,00
TOTALE CAPITOLO	10306701	Residui gestione attuale Residui totali	2018	0,00 8.743,64	0,00 0,00	0,00 0,00	0,00 8.743,64
TOTALE MACROAGGREGATO 03 - Acquisto di beni e servizi		Residui Residui gestione attuale Residui totali	2018	1.432.619,40 990.048,86 2.422.668,26	118.518,59 822.084,26 940.602,85	92.836,48 0,00 92.836,48	1.221.264,33 167.964,60 1.389.228,93
TOTALE TITOLO 1 - Spese correnti		Residui Residui gestione attuale Residui totali	2018	1.432.619,40 1.133.263,43 2.565.882,83	118.518,59 965.298,83 1.083.817,42	92.836,48 0,00 92.836,48	1.221.264,33 167.964,60 1.389.228,93
TOTALE PROGRAMMA 01 - Organi Istituzionali		Residui Residui gestione attuale Residui totali	2018	1.432.619,40 1.133.263,43 2.565.882,83	118.518,59 965.298,83 1.083.817,42	92.836,48 0,00 92.836,48	1.221.264,33 167.964,60 1.389.228,93



[Handwritten signature]

BILANCIO CONSUNTIVO 2018 - GESTIONE RESIDUI PASSIVI PER ANNO DI PROVENIENZA

Residui derivanti dalla gestione attuale - Dettaglio per Anno

Mis. - Prog. - Tit. - Macroag.	Capitolo	Descrizione	Anno	Importo ultimo consuntivo	Importo pagato	Insussistenze	Importo da conservare
01 - 02 - 1 - 01	10100901	EX10090 - RETRIBUZIONI AL PERSONALE SEGRETARIA GENERALE	2017	9.917,34	9.143,16	774,18	0,00
		Residui gestione attuale	2018	339.950,00	328.023,74	0,00	11.926,26
		Residui totali		349.867,34	337.166,90	774,18	11.926,26
	10101201	EX10120 - CONTRIBUTI SOCIALI A CARICO ENTE PER IL PERSONALE SEGRETARIA GENERALE	2017	5.333,06	2.952,94	2.380,12	0,00
		Residui gestione attuale	2018	132.863,87	128.051,41	0,00	4.812,46
		Residui totali		138.196,93	131.004,35	2.380,12	4.812,46
	10101202	EX10120 - CONTRIBUTI SOCIALI FIGURATIVI PER IL PERSONALE SEGRETARIA GENERALE	2016	0,00	0,00	0,00	0,00
		Residui gestione attuale	2017	0,00	0,00	0,00	0,00
		Residui totali		0,00	0,00	0,00	0,00
	10101202	Residui gestione attuale	2018	2.054,04	2.054,04	0,00	0,00
		Residui totali		2.054,04	2.054,04	0,00	0,00
	10112901	EX11290 - RETRIBUZIONI AL PERSONALE BIBLIOTECA	2017	0,00	0,00	0,00	0,00
		Residui gestione attuale	2018	104.299,83	104.299,83	0,00	0,00
		Residui totali		104.299,83	104.299,83	0,00	0,00
	10113001	EX11300 - CONTRIBUTI SOCIALI A CARICO ENTE PER IL PERSONALE BIBLIOTECA	2017	0,00	0,00	0,00	0,00
		Residui gestione attuale	2018	36.978,65	36.978,65	0,00	0,00
		Residui totali		36.978,65	36.978,65	0,00	0,00
	10113311	EX11331 - RETRIBUZIONI AL PERSONALE ADDETTO ALLE ATTIVITA' CULTURALI	2017	0,00	0,00	0,00	0,00
		Residui gestione attuale	2018	0,00	0,00	0,00	0,00
		Residui totali		0,00	0,00	0,00	0,00
	10113321	EX11332 - CONTRIBUTI SOCIALI A CARICO ENTE PER IL PERSONALE ADDETTO ALLE ATTIVITA' CULTURALI	2017	0,00	0,00	0,00	0,00
		Residui gestione attuale	2018	0,00	0,00	0,00	0,00
		Residui totali		0,00	0,00	0,00	0,00
	10113321	Residui gestione attuale	2018	15.250,40	12.096,10	3.154,30	0,00
		Residui gestione attuale		616.146,39	599.407,67	0,00	16.738,72
		Residui totali		631.396,79	611.503,77	3.154,30	16.738,72



[Handwritten signature]

BILANCIO CONSUNTIVO 2018 - GESTIONE RESIDUI PASSIVI PER ANNO DI PROVENIENZA

Residui derivanti dalla gestione attuale - Dettaglio per Anno

Mis. - Prog. - Tit. - Macroag.	Capitolo	Descrizione	Anno	Importo ultimo consuntivo	Importo pagato	Insussistenze	Importo da conservare
01 - 02 - 1 - 03	10302211	SPESA PER GIORNATA DELLA TRASPARENZA	2017	168,78	168,78	0,00	0,00
TOTALE CAPITOLO	10302211	Residui gestione attuale	2018	2.956,42	1.943,82	0,00	1.012,60
		Residui totali		3.125,20	2.112,60	0,00	1.012,60
TOTALE CAPITOLO	10304711	EX10471 - SOPRAVVENIENZE PASSIVE	2017	45.643,64	0,00	0,00	45.643,64
	10304711	Residui gestione attuale	2018	0,00	0,00	0,00	0,00
		Residui totali		45.643,64	0,00	0,00	45.643,64
TOTALE CAPITOLO	10304901	EX10490 - SPESE PER SENTENZE TRANSAZIONE-PIGNORAMENTI	2010	20.665,09	0,00	0,00	20.665,09
		Residui gestione attuale	2011	10.304,23	0,00	0,00	10.304,23
		Residui totali	2012	19.530,00	0,00	0,00	19.530,00
TOTALE CAPITOLO	10304901	Residui gestione attuale	2018	0,00	0,00	0,00	0,00
		Residui totali		50.499,32	0,00	0,00	50.499,32
TOTALE CAPITOLO	10305001	EX10500 - FITTI REALI IMMOBILI SERVIZI GENERALI	2017	6.476,33	3.400,00	3.076,33	0,00
	10305001	Residui gestione attuale	2018	79.001,00	79.001,00	0,00	0,00
		Residui totali		85.477,33	82.401,00	3.076,33	0,00
TOTALE CAPITOLO	10311111	EX11111 - FITTI LOCALI ADIBITI A SCUOLE MEDIE	2012	958,92	0,00	0,00	958,92
		Residui gestione attuale	2015	593,19	0,00	0,00	593,19
		Residui totali	2018	141.235,92	141.235,92	0,00	0,00
TOTALE CAPITOLO	10311111	Residui gestione attuale	2018	142.788,03	141.235,92	0,00	1.552,11
		Residui totali		142.788,03	141.235,92	0,00	1.552,11
TOTALE CAPITOLO	10313201	EX13320 - SERVIZIO DI PIANTONERIA E VIGILANZA BIBLIOTECA E STRUTTURE SERVIZI SOCIALI	2015	512,31	0,00	512,31	0,00
		Residui gestione attuale	2016	0,00	0,00	0,00	0,00
		Residui totali	2017	6.547,84	6.536,90	10,94	0,00
TOTALE CAPITOLO	10313201	Residui gestione attuale	2018	11.532,46	5.203,25	0,00	6.329,21
		Residui totali		18.592,61	11.740,15	523,25	6.329,21
TOTALE MACROAGGREGATO 03 - Acquisto di beni e servizi		Residui Residui gestione attuale Residui totali	2018	111.400,33 234.725,80 346.126,13	10.105,68 227.383,99 237.489,67	3.599,58 0,00 3.599,58	97.695,07 7.341,81 105.036,88



[Handwritten signature]

BILANCIO CONSUNTIVO 2018 - GESTIONE RESIDUI PASSIVI PER ANNO DI PROVENIENZA

Residui derivanti dalla gestione attuale - Dettaglio per Anno

Mis. - Prog. - Tit. - Macroagg.	Capitolo	Descrizione	Anno	Importo ultimo consuntivo	Importo pagato	Insussistenze	Importo da conservare
TOTALE TITOLO 1 - Spese correnti			2018	126.650,73	22.201,78	6.753,88	97.695,07
Residui				850.872,19	826.791,66	0,00	24.080,53
Residui gestione attuale				977.522,92	848.993,44	6.753,88	121.775,60
Residui totali							
TOTALE PROGRAMMA 02 - Segreteria generale			2018	126.650,73	22.201,78	6.753,88	97.695,07
Residui				850.872,19	826.791,66	0,00	24.080,53
Residui gestione attuale				977.522,92	848.993,44	6.753,88	121.775,60
Residui totali							
01 - 03 - 1 - 03			2017	0,00	0,00	0,00	0,00
EX10531 - RETRIBUZIONI AL PERSONALE SERVIZI FINANZIARI							
TOTALE CAPITOLO			2018	366.768,30	366.768,30	0,00	0,00
Residui gestione attuale				366.768,30	366.768,30	0,00	0,00
Residui totali							
10105321			2017	0,00	0,00	0,00	0,00
EX10532 - CONTRIBUTI SOCIALI A CARICO ENTE PERSONALE SERVIZI FINANZIARI							
TOTALE CAPITOLO			2018	134.003,17	134.003,17	0,00	0,00
Residui gestione attuale				134.003,17	134.003,17	0,00	0,00
Residui totali							
10105322			2018	8.089,47	8.089,47	0,00	0,00
Residui gestione attuale				8.089,47	8.089,47	0,00	0,00
Residui totali							
TOTALE MACROAGGREGATO 01 - Redditi da lavoro dipendente			2018	0,00	0,00	0,00	0,00
Residui				508.860,94	508.860,94	0,00	0,00
Residui gestione attuale				508.860,94	508.860,94	0,00	0,00
Residui totali							
01 - 03 - 1 - 03			2016	117,87	0,00	0,00	117,87
EX10220 - ACQUISTO GIORNALI - ABBONAMENTO RIVISTE							
TOTALE CAPITOLO			2017	340,99	150,80	0,00	190,19
Residui gestione attuale				14.721,96	14.330,07	0,00	391,89
Residui totali				15.180,82	14.480,87	0,00	699,95
10302201			2015	0,00	0,00	0,00	0,00
EX10240 - SPESE PER STAMPATI -SERVIZI GENERALI							
TOTALE CAPITOLO			2016	5.839,46	0,00	0,00	5.839,46
Residui gestione attuale				37.096,27	15.668,11	0,00	21.428,16
Residui totali				21.843,36	6.919,30	0,00	14.924,06
10302401			2018	64.779,09	22.587,41	0,00	42.191,68
Residui gestione attuale				4.447,52	0,00	0,00	4.447,52
Residui totali				0,00	0,00	0,00	0,00
10302411			2015	4.447,52	0,00	0,00	4.447,52
EX10241 - SPESE PER CANCELLERIA							
TOTALE CAPITOLO			2016	0,00	0,00	0,00	0,00



[Handwritten signature]

BILANCIO CONSUNTIVO 2018 - GESTIONE RESIDUI PASSIVI PER ANNO DI PROVENIENZA

Residui derivanti dalla gestione attuale - Dettaglio per Anno

Mis. - Prog. - Tit. - Macroaggr.	Capitolo	Descrizione	Anno	Importo ultimo consuntivo	Importo pagato	Insistenze	Importo da conservare
01 - 03 - 1 - 03	10302411	EX10241 - SPESE PER CANCELLERIA	2017	3.879,60	3.879,60	0,00	0,00
TOTALE CAPITOLO	10302411	Residui gestione attuale Residui totali	2018	24.178,45 32.505,57	20.329,35 24.208,95	0,00 0,00	3.849,10 8.296,62
10302521	EX10252	SPESE PER ACQUISTO CONSUMABILI DI MACCHINE PER UFFICIO	2015	839,81	0,00	0,00	839,81
TOTALE CAPITOLO	10302521	Residui gestione attuale Residui totali	2017	4.854,88	4.854,88	0,00	0,00
10302811	EX10281	SPESA PER I SERVIZI DI "FACILITY MANAGEMENT"	2015	1.575,39	0,00	0,00	1.575,39
TOTALE CAPITOLO	10302811	Residui gestione attuale Residui totali	2018	51.251,16 56.945,85	40.682,91 45.637,79	0,00 0,00	10.568,25 11.408,06
10303211	EX10321	SPESE TELEFONIA FISSA E MOBILE	2013	0,00	0,00	0,00	0,00
TOTALE CAPITOLO	10303211	Residui gestione attuale Residui totali	2018	887.722,92 1.048.160,07	3.161,15 152.554,77	0,00 0,45	884.561,77 893.604,85
10303221	EX10322	SPESA COLLEGAMENTI "INTERNET" E "INTRANET"	2015	3.490,29	0,00	0,00	3.490,29
TOTALE CAPITOLO	10303221	Residui gestione attuale Residui totali	2018	48.917,09 91.854,89	28.857,58 41.390,16	0,00 0,00	20.059,51 20.059,51
10303221	EX10322	SPESA COLLEGAMENTI "INTERNET" E "INTRANET"	2016	4.490,50	1.621,43	0,00	2.869,17
TOTALE CAPITOLO	10303221	Residui gestione attuale Residui totali	2018	24.968,50 37.246,03	5.848,08 11.571,19	0,00 0,00	19.120,42 25.674,84



[Handwritten signature]

BILANCIO CONSUNTIVO 2018 - GESTIONE RESIDUI PASSIVI PER ANNO DI PROVENIENZA

Residui derivanti dalla gestione attuale - Dettaglio per Anno

Mis. - Prog. - Tit. - Macroagg.	Capitolo	Descrizione	Anno	Importo ultimo consuntivo	Importo pagato	Insussistenze	Importo da conservare
01 - 03 - 1 - 03	10303291	EX10329 - FORNITURA ENERGIA ELETTRICA IMMOBILI COMMUNALI	2015	19.942,70	1.318,22	0,00	18.624,48
			2017	82.919,35	49.483,77	0,00	33.435,58
			2018	226.384,02	177.064,06	0,00	49.319,96
		Residui gestione attuale		329.246,07	227.848,05	0,00	101.400,02
		Residui totali					
TOTALE CAPITOLO	10303291						
	10303411	MANUTENZIONE ORDINARIA E MACCHINE DUFFICIO	2017	42.816,37	42.814,37	2,00	0,00
		Residui gestione attuale	2018	22.854,19	17.632,59	0,00	5.221,60
		Residui totali		65.670,56	60.446,96	2,00	5.221,60
TOTALE CAPITOLO	10304001	EX10400 - SPESE PER IL FUNZIONAMENTO CED	1998	6.041,27	0,00	0,00	6.041,27
			2011	7.351,76	0,00	0,00	7.351,76
			2015	7.103,30	0,00	0,00	7.103,30
			2016	17.560,19	0,00	0,00	17.560,19
			2017	180.659,13	100.585,20	0,37	80.073,56
			2018	330.856,75	197.705,85	0,00	133.150,90
		Residui gestione attuale		549.572,40	298.291,05	0,37	251.280,98
		Residui totali					
TOTALE CAPITOLO	10304011	EX10401 - SISTEMA INFORMATIVO AVANZATO CON CONTRIBUTO REGIONALE	2011	133.208,25	0,00	0,00	133.208,25
			2018	0,00	0,00	0,00	0,00
		Residui gestione attuale		133.208,25	0,00	0,00	133.208,25
		Residui totali					
TOTALE CAPITOLO	10304431	Residui gestione attuale	2018	17.499,53	17.499,53	0,00	0,00
		Residui totali		17.499,53	17.499,53	0,00	0,00
	10304441	EX10444 - SERVIZIO ECONOMATO PRESTAZIONE DI SERVIZI	2016	0,00	0,00	0,00	0,00
			2017	0,00	0,00	0,00	0,00
		Residui gestione attuale		0,00	0,00	0,00	0,00
		Residui totali					
TOTALE CAPITOLO	10304441		2018	11.281,87	11.273,59	0,00	8,28
		Residui gestione attuale		11.281,87	11.273,59	0,00	8,28
		Residui totali					
TOTALE CAPITOLO	10304451	Residui gestione attuale	2018	976,00	976,00	0,00	0,00
		Residui totali		976,00	976,00	0,00	0,00
TOTALE CAPITOLO	10304461	Residui gestione attuale	2018	89.461,37	89.461,37	0,00	0,00



[Handwritten signature]

BILANCIO CONSUNTIVO 2018 - GESTIONE RESIDUI PASSIVI PER ANNO DI PROVENIENZA
Residui derivanti dalla gestione attuale - Dettaglio per Anno

Mis. - Prog. - Tit. - Macroaggr.	Capitolo	Descrizione	Anno	Importo ultimo consuntivo	Importo pagato	Insussistenze	Importo da conservare
		Residui totali		89.461,37	89.461,37	0,00	0,00
01 - 03 - 1 - 03	10304511	EX10451 - IMPLEMENTAZIONE SISTEMA DI CONTROLLO DI GESTIONE	2015	7.598,32	0,00	7.598,32	0,00
			2016	20.000,00	20.000,00	0,00	0,00
			2017	4.860,00	4.860,00	0,00	0,00
			2018	14.579,00	8.915,00	0,00	5.664,00
		Residui gestione attuale		47.057,32	33.795,00	7.598,32	5.664,00
		Residui totali		1.368,74	0,00	1.368,74	0,00
			2014	1.385,73	0,00	1.385,73	0,00
			2015	3.624,82	0,00	0,00	3.624,82
			2016	8.697,06	697,06	6.000,00	2.000,00
			2017	10.364,72	9.313,78	0,00	1.050,94
			2018	25.441,07	10.010,84	8.754,47	6.675,76
		Residui gestione attuale		266,87	0,00	266,87	0,00
		Residui totali		0,00	0,00	0,00	0,00
			2015	0,00	0,00	0,00	0,00
			2016	266,87	0,00	266,87	0,00
			2017	42.600,00	29.902,83	0,00	12.697,17
			2018	0,00	0,00	0,00	0,00
			2018	266,87	0,00	266,87	0,00
		Residui gestione attuale		42.600,00	29.902,83	0,00	12.697,17
		Residui totali		0,00	0,00	0,00	0,00
			2017	0,00	0,00	0,00	0,00
			2018	859.092,74	441.864,15	47.027,70	370.200,89
			2018	1.797.860,89	849.970,21	0,00	1.147.890,68
			2018	2.656.953,63	1.091.834,36	47.027,70	1.518.091,57
		Residui gestione attuale		3.000,00	2.359,00	641,00	0,00
		Residui totali		4.000,00	2.359,00	1.641,00	0,00
			2013	5.000,00	4.718,00	282,00	0,00
			2014	21.943,81	19.584,81	0,00	2.359,00
			2017	33.943,81	29.020,81	2.564,00	2.359,00
			2018	12.000,00	9.436,00	2.564,00	0,00
			2018	21.943,81	19.584,81	0,00	2.359,00
		Residui gestione attuale		12.000,00	9.436,00	2.564,00	0,00
		Residui totali		21.943,81	19.584,81	0,00	2.359,00



[Handwritten signature]

BILANCIO CONSUNTIVO 2018 - GESTIONE RESIDUI PASSIVI PER ANNO DI PROVENIENZA

Residui derivanti dalla gestione attuale - Dettaglio per Anno

Mis. - Prog. - Tit. - Macroaggi.	Capitolo	Descrizione	Anno	Importo ultimo consuntivo	Importo pagato	Insussistenze	Importo da conservare
		Residui totali		33.943,81	29.020,81	2.564,00	2.359,00
TOTALE CAPITULO	10303402	Residui gestione attuale Residui totali	2018	5.890,10 5.890,10	5.890,10 5.890,10	0,00 0,00	0,00 0,00
TOTALE MACROAGGREGATO 10 - Altre spese correnti		Residui Residui gestione attuale Residui totali	2018	0,00 5.890,10 5.890,10	0,00 5.890,10 5.890,10	0,00 0,00 0,00	0,00 0,00 0,00
TOTALE TITOLO 1 - Spese correnti		Residui Residui gestione attuale Residui totali	2018	871.092,74 2.334.555,74 3.205.648,48	451.300,15 1.184.306,06 1.635.606,21	49.591,70 0,00 49.591,70	370.200,89 1.150.249,68 1.520.450,57
01 - 03 - 2 - 02	20202501	EX10250 - SPESE PER ACQUISTO MACCHINE PER UFFICIO	2016	0,00	0,00	0,00	0,00
TOTALE CAPITULO	20202501	Residui gestione attuale Residui totali	2018	0,00 0,00	0,00 0,00	0,00 0,00	0,00 0,00
	20202502	EX10250 - SPESE PER ACQUISTO HARDWARE	2014	903,90	0,00	0,00	903,90
			2015	298,32	0,00	0,00	298,32
			2016	17.438,13	0,00	0,00	17.438,13
			2017	52.706,58	17.204,40	0,00	35.502,18
TOTALE CAPITULO	20202502	Residui gestione attuale Residui totali	2018	29.250,00 100.596,93	26.109,22 43.313,62	0,00 0,00	3.140,78 57.283,31
	20202511	EX10251 - SPESE PER ARREDI UFFICI COMUNALI	2016	44.028,03	0,00	0,00	44.028,03
			2017	10.831,94	0,00	0,00	10.831,94
TOTALE CAPITULO	20202511	Residui gestione attuale Residui totali	2018	11.364,91 66.224,98	10.742,71 10.742,71	0,00 0,00	622,20 55.482,17
TOTALE MACROAGGREGATO 02 - Investimenti fissi lordi e acquisto di terreni		Residui Residui gestione attuale Residui totali	2018	126.206,90 40.614,91 166.821,81	17.204,40 36.851,93 54.056,33	0,00 0,00 0,00	109.002,50 3.762,98 112.765,48
TOTALE TITOLO 2 - Spese in conto capitale		Residui Residui gestione attuale Residui totali	2018	126.206,90 40.614,91 166.821,81	17.204,40 36.851,93 54.056,33	0,00 0,00 0,00	109.002,50 3.762,98 112.765,48
TOTALE PROGRAMMA 03 - Gestione economica, finanziaria,		Residui Residui gestione attuale	2018	997.299,64 2.375.170,65	468.504,55 1.221.157,99	49.591,70 0,00	479.203,39 1.154.012,66




[Handwritten signature]

BILANCIO CONSUNTIVO 2018 - GESTIONE RESIDUI PASSIVI PER ANNO DI PROVENIENZA

Residui derivanti dalla gestione attuale - Dettaglio per Anno

programmazione, provvedimento	Mis. - Prog. - Tit. - Macroagg.	Capitolo	Descrizione	Anno	Importo ultimo consuntivo	Importo pagato	Insussistenze	Importo da conservare
			Residui totali		3.372.470,29	1.689.662,54	49.591,70	1.633.216,05
01 - 04 - 1 - 01		10105401	EX10540 - RETRIBUZIONI AL PERSONALE UFFICIO TRIBUTI	2017	0,00	0,00	0,00	0,00
		10105401	Residui gestione attuale	2018	154.053,74	154.053,74	0,00	0,00
			Residui totali		154.053,74	154.053,74	0,00	0,00
10105501		EX10550 - CONTRIBUTI SOCIALI A CARICO ENTE PER IL PERSONALE UFFICIO TRIBUTI		2017	2.813,63	0,00	2.813,63	0,00
		10105501	Residui gestione attuale	2018	55.958,65	55.958,65	0,00	0,00
			Residui totali		58.772,28	55.958,65	2.813,63	0,00
10105502		Residui gestione attuale		2018	730,57	730,57	0,00	0,00
			Residui totali		730,57	730,57	0,00	0,00
TOTALE MACROAGGREGATO 01 - Redditi da lavoro dipendente			Residui Residui gestione attuale Residui totali	2018	2.813,63 210.742,96 213.556,59	0,00 210.742,96 210.742,96	2.813,63 0,00 2.813,63	0,00 0,00 0,00
01 - 04 - 1 - 03		10305611	EX10561 - SPESE PER ACCERTAMENTI TRIBUTI COMUNALI	2016	0,00	0,00	0,00	0,00
		10305611	Residui gestione attuale	2017	275.018,01	253.804,10	2.859,55	18.354,36
			Residui totali		275.018,01	253.804,10	2.859,55	18.354,36
TOTALE CAPITOLO		10305621	EX10562 - FITTO LOCALI SERVIZIO TRIBUTI	2017	0,00	0,00	0,00	0,00
		10305621	Residui gestione attuale	2018	83.232,00	83.232,00	0,00	0,00
			Residui totali		83.232,00	83.232,00	0,00	0,00
TOTALE MACROAGGREGATO 03 - Acquisto di beni e servizi			Residui Residui gestione attuale Residui totali	2018	275.018,01 849.846,99 1.124.865,00	253.804,10 201.754,98 455.559,08	2.859,55 0,00 2.859,55	18.354,36 648.092,01 666.446,37
01 - 04 - 1 - 04		10417811	EX11781 - SERVIZI ROM ED IMMIGRATI	2016	6.734,40	0,00	0,00	6.734,40
		10417811	Residui gestione attuale	2017	31.000,00	28.915,32	0,00	2.084,68
			Residui totali	2018	4.547,55	0,00	0,00	4.547,55
			Residui totali		42.281,95	28.915,32	0,00	13.366,63
TOTALE MACROAGGREGATO 04 -			Residui		37.734,40	28.915,32	0,00	8.819,08



[Handwritten signature]

BILANCIO CONSUNTIVO 2018 - GESTIONE RESIDUI PASSIVI PER ANNO DI PROVENIENZA

Residui derivanti dalla gestione attuale - Dettaglio per Anno


Mis. - Prog. - Tit. - Macroagg.	Capitolo	Descrizione	Anno	Importo ultimo consuntivo	Importo pagato	Insussistenze	Importo da conservare
		Trasferimenti correnti	2018	4.547,55	0,00	0,00	4.547,55
		Residui gestione attuale		42.281,95	28.915,32	0,00	13.366,63
		Residui totali					
		TOTALE CAPITOLO	2018	20.996,00	20.996,00	0,00	0,00
		Residui gestione attuale		20.996,00	20.996,00	0,00	0,00
		Residui totali					
		TOTALE CAPITOLO	2018	229,24	229,24	0,00	0,00
		Residui gestione attuale		229,24	229,24	0,00	0,00
		Residui totali					
		TOTALE CAPITOLO	2015	102,80	102,80	0,00	0,00
		01 - 04 - 1 - 09					
		10906104	2015	102,80	102,80	0,00	0,00
		EX10610 - RESTITUZIONE DI ENTRATE E PROVENTI DIVERSI A FAMIGLIE					
		Residui gestione attuale		802,80	802,80	0,00	0,00
		Residui totali		905,60	905,60	0,00	0,00
		TOTALE CAPITOLO	2018	802,80	802,80	0,00	0,00
		Residui gestione attuale		905,60	905,60	0,00	0,00
		Residui totali					
		TOTALE MACROAGGREGATO 09 - Rimborsi e poste correttive delle entrate	2018	102,80	102,80	0,00	0,00
		Residui gestione attuale		22.028,04	22.028,04	0,00	0,00
		Residui totali		22.130,84	22.130,84	0,00	0,00
		01 - 04 - 1 - 10	2015	197.267,50	197.151,50	0,00	116,00
		11005901	2015	197.267,50	197.151,50	0,00	116,00
		EX10590 - SGRAVI DI TRIBUTI VARIE COMPENSAZIONI DELLE AGEVOLAZIONI PER "TASSA RIFIUTI ("T.A.R.I")					
		Residui gestione attuale		265.190,43	265.190,43	0,00	0,00
		Residui totali		1.141,00	1.141,00	0,00	0,00
		TOTALE CAPITOLO	2017	1.141,00	1.141,00	0,00	0,00
		Residui gestione attuale					
		Residui totali					
		TOTALE CAPITOLO	2018	373.486,28	34.175,89	0,00	339.310,39
		11005911	2018	837.085,21	497.658,82	0,00	339.426,39
		EX10591 - RIPARTO ALLA PROVINCIA QUOTA TE.FA					
		Residui gestione attuale		863.437,83	0,00	0,00	863.437,83
		Residui totali		620.212,18	0,00	0,00	620.212,18
		TOTALE CAPITOLO	2015	620.212,18	0,00	0,00	620.212,18
		2016		608.244,99	6.179,75	0,00	602.065,24
		2017		1.235.095,70	610.262,94	0,00	624.832,76
		2018		1.258.300,00	0,00	0,00	1.258.300,00
		Residui gestione attuale		4.585.290,70	616.442,69	0,00	3.968.848,01
		Residui totali					
		TOTALE CAPITOLO	2016	0,00	0,00	0,00	0,00
		11006001	2016	0,00	0,00	0,00	0,00
		EX10600 - RIMBORSO DI QUOTE INESIGIBILI DI TRIBUTI COMUNALI					
		Residui gestione attuale		10.764,75	0,00	0,00	10.764,75
		Residui totali					
		TOTALE CAPITOLO	2018	10.764,75	0,00	0,00	10.764,75



BILANCIO CONSUNTIVO 2018 - GESTIONE RESIDUI PASSIVI PER ANNO DI PROVENIENZA

Residui derivanti dalla gestione attuale - Dettaglio per Anno

Mis. - Prog. - Tit. - Macroagg.	Capitolo	Descrizione	Anno	Importo ultimo consuntivo	Importo pagato	Insussistenze	Importo da conservare
		Residui totali		10.764,75	0,00	0,00	10.764,75
TOTALE MACROAGGREGATO 10 - Altre spese correnti		Residui Residui gestione attuale Residui totali	2018	3.790.589,63 1.642.551,03 5.433.140,66	1.079.925,62 34.175,89 1.114.101,51	0,00 0,00 0,00	2.710.664,01 1.608.375,14 4.319.039,15
TOTALE TITOLO 1 - Spese correnti		Residui Residui gestione attuale Residui totali	2018	4.106.258,47 2.729.716,57 6.835.975,04	1.362.747,84 468.701,87 1.831.449,71	5.673,18 0,00 5.673,18	2.737.837,45 2.261.014,70 4.998.852,15
TOTALE PROGRAMMA 04 - Gestione delle entrate tributarie e servizi fiscali		Residui Residui gestione attuale Residui totali	2018	4.106.258,47 2.729.716,57 6.835.975,04	1.362.747,84 468.701,87 1.831.449,71	5.673,18 0,00 5.673,18	2.737.837,45 2.261.014,70 4.998.852,15
01 - 05 - 1 - 01	10106161	EX10616 - RETRIBUZIONI AL PERSONALE BENI DEMANIALI E PATRIMONIALI	2017	0,00	0,00	0,00	0,00
TOTALE CAPITOLLO	10106161	Residui gestione attuale Residui totali	2018	27.421,31 27.421,31	27.421,31 27.421,31	0,00 0,00	0,00 0,00
TOTALE CAPITOLLO	10106171	EX10617 - CONTRIBUTI SOCIALI A CARICO ENTE PER IL PERSONALE BENI DEMANIALI E PATRIMONIALI	2017	0,00	0,00	0,00	0,00
TOTALE CAPITOLLO	10106171	Residui gestione attuale Residui totali	2018	9.566,60 9.566,60	9.566,60 9.566,60	0,00 0,00	0,00 0,00
TOTALE MACROAGGREGATO 01 - Redditi da lavoro dipendente		Residui Residui gestione attuale Residui totali	2018	0,00 36.987,91 36.987,91	0,00 36.987,91 36.987,91	0,00 0,00 0,00	0,00 0,00 0,00
01 - 05 - 1 - 02	10206401	EX10640 - IMPOSTE - TASSE E CONTRIBUTI RELATIVI AL PATRIMONIO DISPONIBILE	2015	48.000,00	0,00	0,00	48.000,00
			2016	3.000,00	0,00	0,00	3.000,00
			2017	1.000,00	860,33	0,00	139,67
TOTALE CAPITOLLO	10206401	Residui gestione attuale Residui totali	2018	14.799,84 66.799,84	12.376,94 13.237,27	0,00 0,00	2.422,90 53.562,57
TOTALE MACROAGGREGATO 02 - Imposte e tasse a carico dell'ente		Residui Residui gestione attuale Residui totali	2018	52.000,00 14.799,84 66.799,84	860,33 12.376,94 13.237,27	0,00 0,00 0,00	51.139,67 2.422,90 53.562,57



[Handwritten signature]

BILANCIO CONSUNTIVO 2018 - GESTIONE RESIDUI PASSIVI PER ANNO DI PROVENIENZA

Residui derivanti dalla gestione attuale - Dettaglio per Anno

Mis. - Prog. - Tit. - Macroagg.	Capitolo	Descrizione	Anno	Importo ultimo consuntivo	Importo pagato	Insussistenze	Importo da conservare
TOTALE CAPITOLO	10304521	Residui gestione attuale Residui totali	2018	5.325,30 5.325,30	0,00 0,00	0,00 0,00	5.325,30 5.325,30
01 - 05 - 1 - 03	10306211	EX10621 - INCARICHI PROFESSIONALI- ACCATASTAMENTO ALIENAZIONI E RECUPERO FUNZIONALI IMMOBILI COMUNALI E CONFISCATI	2016	13.014,86	0,00	30,00	12.984,86
			2017	26.567,38	23.024,42	2.365,00	1.187,96
TOTALE CAPITOLO	10306211	Residui gestione attuale Residui totali	2018	44.026,99 83.609,23	36.198,59 59.223,01	2.385,00 2.385,00	7.828,40 22.001,22
TOTALE MACROAGGREGATO 03 - Acquisto di beni e servizi		Residui Residui gestione attuale Residui totali	2018	39.582,24 49.352,29 88.934,53	23.024,42 36.198,59 59.223,01	2.385,00 0,00 2.385,00	14.172,82 13.153,70 27.326,52
TOTALE TITOLO 1 - Spese correnti		Residui Residui gestione attuale Residui totali	2018	91.582,24 101.140,04 192.722,28	23.884,75 85.563,44 109.448,19	2.385,00 0,00 2.385,00	65.312,49 15.576,60 80.889,09
TOTALE PROGRAMMA 05 - Gestione dei beni demaniali e patrimoniali		Residui Residui gestione attuale Residui totali	2018	91.582,24 101.140,04 192.722,28	23.884,75 85.563,44 109.448,19	2.385,00 0,00 2.385,00	65.312,49 15.576,60 80.889,09
01 - 06 - 1 - 01	10106501	EX10650 - RETRIBUZIONI AL PERSONALE UFFICIO TECNICO	2017	0,00	0,00	0,00	0,00
TOTALE CAPITOLO	10106501	Residui gestione attuale Residui totali	2018	386.586,68 386.586,68	386.586,68 386.586,68	0,00 0,00	0,00 0,00
TOTALE CAPITOLO	10106601	EX10660 - CONTRIBUTI SOCIALI A CARICO ENTE PER IL PERSONALE UFFICIO TECNICO	2017	0,00	0,00	0,00	0,00
TOTALE CAPITOLO	10106601	Residui gestione attuale Residui totali	2018	140.989,16 140.989,16	140.989,16 140.989,16	0,00 0,00	0,00 0,00
	10106602	EX10660 - CONTRIBUTI SOCIALI FIGURATIVI PER IL PERSONALE UFFICIO TECNICO	2017	0,00	0,00	0,00	0,00
TOTALE CAPITOLO	10106602	Residui gestione attuale Residui totali	2018	123,96 123,96	123,96 123,96	0,00 0,00	0,00 0,00
TOTALE MACROAGGREGATO 01 - Redditi da lavoro dipendente		Residui Residui gestione attuale Residui totali	2018	0,00 527.699,80 527.699,80	0,00 527.699,80 527.699,80	0,00 0,00 0,00	0,00 0,00 0,00



[Handwritten signature]

BILANCIO CONSUNTIVO 2018 - GESTIONE RESIDUI PASSIVI PER ANNO DI PROVENIENZA

Residui derivanti dalla gestione attuale - Dettaglio per Anno

Mis. - Prog. - Tit. - Macroaggr.	Capitolo	Descrizione	Anno	Importo ultimo consuntivo	Importo pagato	Insistenze	Importo da conservare
01 - 06 - 1 - 03	10302701	EX10270 - CONTRATTO DI MANUTENZIONE DEGLI IMMOBILI	2009	3.605,15	0,00	3.605,15	0,00
			2014	18.792,40	0,00	18.792,40	0,00
			2012	2.168,77	0,00	2.168,77	0,00
			2013	22.889,57	0,00	22.889,57	0,00
			2015	14.000,00	0,00	14.000,00	0,00
			2017	188.482,79	69.127,34	0,01	119.355,44
			2018	450.000,00	94.041,26	0,00	355.958,74
			2010	699.938,68	163.168,60	61.455,90	475.314,18
			2011	1.258,40	0,00	1.258,40	0,00
			2015	21.089,36	0,00	0,00	21.089,36
			2016	6.000,00	0,00	0,00	6.000,00
			2017	69.433,84	6.841,82	0,00	62.592,02
			TOTALE CAPITOLO			2018	0,00
Residui gestione attuale			2018	99.005,60	6.841,82	2.482,40	89.681,38
Residui totali			2018	99.005,60	6.841,82	2.482,40	89.681,38
10302801	10302801	Residui gestione attuale	2010	0,00	0,00	0,00	0,00
			2010	0,00	0,00	0,00	0,00
			2017	139.320,15	94.251,53	23.928,51	21.140,11
TOTALE CAPITOLO			2017	139.320,15	94.251,53	23.928,51	21.140,11
Residui gestione attuale			2017	139.320,15	94.251,53	23.928,51	21.140,11
Residui totali			2017	139.320,15	94.251,53	23.928,51	21.140,11
10303301	10303301	Residui gestione attuale	2010	118.340,00	38.097,74	0,00	80.242,26
			2010	257.660,15	132.349,27	23.928,51	101.382,37
			2012	3.950,00	0,00	0,00	3.950,00
TOTALE CAPITOLO			2012	3.950,00	0,00	0,00	3.950,00
Residui gestione attuale			2012	3.950,00	0,00	0,00	3.950,00
Residui totali			2012	3.950,00	0,00	0,00	3.950,00



[Handwritten signature]

BILANCIO CONSUNTIVO 2018 - GESTIONE RESIDUI PASSIVI PER ANNO DI PROVENIENZA

Residui derivanti dalla gestione attuale - Dettaglio per Anno

Mis. - Prog. - Tit. - Macroagg.	Capitolo	Descrizione	Anno	Importo ultimo consuntivo	Importo pagato	Insussistenze	Importo da conservare
CONTRATTI			2015	320,69	0,00	0,00	320,69
			2016	11.960,00	11.960,00	0,00	0,00
			2017	8.507,52	2.850,00	0,00	5.657,52
TOTALE CAPITOLO			2018	0,00	0,00	0,00	0,00
10304201		Residui gestione attuale	2018	30.238,21	14.810,00	5.500,00	9.928,21
		Residui totali	2012	0,00	0,00	0,00	0,00
10304401		EX10440 - ALTRI SERVIZI PER MIGLIORAMENTO SICUREZZA E SALUTE DEI LAVORATORI SUI LUOGHI DI LAVORO	2012	0,00	0,00	0,00	0,00
			2013	0,00	0,00	0,00	0,00
			2014	0,00	0,00	0,00	0,00
			2015	32.047,79	2.084,38	0,00	29.963,41
			2016	52.740,75	0,00	0,00	52.740,75
			2017	40.050,75	5.858,04	0,00	34.192,71
TOTALE CAPITOLO			2018	32.103,56	6.108,00	0,00	25.995,56
10304401		Residui gestione attuale	2018	156.942,85	14.050,42	0,00	142.892,43
		Residui totali	2018	9.000,00	0,00	0,00	9.000,00
		Residui gestione attuale	2018	9.000,00	0,00	0,00	9.000,00
		Residui totali	2018	9.000,00	0,00	0,00	9.000,00
TOTALE CAPITOLO			2017	275,00	0,00	275,00	0,00
10306691		EX10669 - ACQUISTO MATERIALE DIVERSO	2017	275,00	0,00	0,00	0,00
		Residui gestione attuale	2018	0,00	0,00	0,00	0,00
		Residui totali	2018	275,00	0,00	275,00	0,00
TOTALE CAPITOLO			2010	103.636,35	0,00	0,00	103.636,35
10306711		EX10671 - VERIFICA STRUTTURALE ED ANALISI VULNERABILITA' SISMICA EDIFICI PUBBLICI E	2010	103.636,35	0,00	0,00	103.636,35



[Handwritten signature]

BILANCIO CONSUNTIVO 2018 - GESTIONE RESIDUI PASSIVI PER ANNO DI PROVENIENZA

Residui derivanti dalla gestione attuale - Dettaglio per Anno

Mis. - Prog. - Tit. - Macroag.	Capitolo	Descrizione	Anno	Importo ultimo consuntivo	Importo pagato	Insussistenze	Importo da conservare
		SCOLASTICI					
	10306711	Residui gestione attuale	2018	0,00	0,00	0,00	0,00
		Residui totali		103.636,35	0,00	0,00	103.636,35
	10306721	EX10672 - INCARICHI PROFESSIONALI PER PROGRAMMAZIONE INTERVENTI SU IMMOBILI ED IMPIANTI	2010	20.987,48	0,00	0,00	20.987,48
			2012	26.209,60	0,00	1.475,24	24.734,36
			2014	10.439,47	0,00	1.083,34	9.356,13
			2015	60.066,34	0,00	0,00	60.066,34
			2016	72.032,75	0,00	11.345,10	60.687,65
			2017	162.299,39	77.846,61	292,44	84.160,34
	10306721	Residui gestione attuale	2018	79.855,72	35.387,40	0,00	44.468,32
		Residui totali		431.890,75	113.234,01	14.196,12	304.450,62
	10306722	EX10672 - INCARICHI PROFESSIONALI	2010	1.125,47	0,00	0,00	1.125,47
		Residui gestione attuale	2018	0,00	0,00	0,00	0,00
		Residui totali		1.125,47	0,00	0,00	1.125,47
	10306732	SPESE PER ASSISTENZA TECNICA POR-FESR 2014-2020	2017	75.271,12	0,00	0,00	75.271,12
		Residui gestione attuale	2018	0,00	0,00	0,00	0,00
		Residui totali		75.271,12	0,00	0,00	75.271,12
	10306741	Residui gestione attuale	2018	20.199,30	0,00	0,00	20.199,30
		Residui totali		20.199,30	0,00	0,00	20.199,30
	10306742	Residui gestione attuale	2018	0,00	0,00	0,00	0,00
		Residui totali		0,00	0,00	0,00	0,00
	10306751	SPESE PER TECNICO DIAGNOSI ENERGETICHE	2016	0,00	0,00	0,00	0,00



[Handwritten signature]

BILANCIO CONSUNTIVO 2018 - GESTIONE RESIDUI PASSIVI PER ANNO DI PROVENIENZA

Residui derivanti dalla gestione attuale - Dettaglio per Anno

Mis. - Prog. - Tit. - Macroaggi.	Capitolo	Descrizione	Anno	Importo ultimo consuntivo	Importo pagato	Insussistenze	Importo da conservare
TOTALE CAPITOLO	10306751	Residui gestione attuale Residui totali	2018	0,00 0,00	0,00 0,00	0,00 0,00	0,00 0,00
	10314801	EX11480 - GESTIONE CONSUMO MANUTENZIONE AMPLIAMENTO E RIGUALIFICAZIONE IMPIANTI PUBBLICA ILLUMINAZIONE-CONTRATTO 11/2013	2011	2.942,00	0,00	2.942,00	0,00
			2012	2.785,25	0,00	2.785,25	0,00
			2013	6.693,26	0,00	0,00	6.693,26
			2014	48.008,84	0,00	217,15	47.791,69
			2015	87.411,12	22.924,51	0,00	64.486,61
			2016	15.135,53	0,00	0,00	15.135,53
			2017	732.851,80	476.453,52	0,00	256.398,28
TOTALE CAPITOLO	10314801	Residui gestione attuale Residui totali	2018	1.824.018,24 2.719.846,04	1.241.213,94 1.740.591,97	0,00 5.944,40	592.804,30 973.309,67
TOTALE MACROAGGREGATO 03 - Acquisto di beni e servizi		Residui Residui gestione attuale Residui totali	2018	2.071.512,70 2.533.516,82 4.605.029,52	770.197,75 1.414.848,34 2.185.046,09	113.782,33 0,00 113.782,33	1.187.532,62 1.118.668,48 2.306.201,10
01 - 06 - 1 - 10	10308612	MANUTENZIONE E AMPLIAMENTO DELLA SEGNALETICA STRADALE ORIZZONTALE E VERTICALE	2017	13.684,24	13.684,24	0,00	0,00
TOTALE CAPITOLO	10308612	Residui gestione attuale	2018	50.000,00	11.035,64	0,00	38.964,36



[Handwritten signature]

BILANCIO CONSUNTIVO 2018 - GESTIONE RESIDUI PASSIVI PER ANNO DI PROVENIENZA

Residui derivanti dalla gestione attuale - Dettaglio per Anno

Mis. - Prog. - Tit. - Macroagg.	Capitolo	Descrizione	Anno	Importo ultimo consuntivo	Importo pagato	Insussistenze	Importo da conservare
		Residui totali		63.684,24	24.719,88	0,00	38.964,36
TOTALE MACROAGGREGATO 10 - Altre spese correnti		Residui Residui gestione attuale Residui totali	2018	13.684,24 50.000,00 63.684,24	13.684,24 11.035,64 24.719,88	0,00 0,00 0,00	0,00 38.964,36 38.964,36
TOTALE TITOLO 1 - Spese correnti		Residui Residui gestione attuale Residui totali	2018	2.085.196,94 3.111.216,62 5.196.413,56	783.881,99 1.953.583,78 2.737.465,77	113.782,33 0,00 113.782,33	1.187.532,62 1.157.632,84 2.345.165,46
01 - 06 - 2 - 02	10224711	EX12471 - IMPIANTI PRODUZIONE ENERGIA RINNOVABILE E PER EFFICIENTAMENTO ENERGETICO EDIFICI COMUNALI	2015	828,99	0,00	0,00	828,99
TOTALE CAPITOLO	10224711	Residui gestione attuale Residui totali	2018	0,00 828,99	0,00 0,00	0,00 0,00	0,00 828,99
20219601		EX11960 - NUOVA CASERMA DEI CARABINIERI-ADEGUAMENTO LOCALI CENTRO REMIERO A CASERMA CC.E CASERMA CC. DI VIA ACQUARIO-	2016	19.022,02	10.107,19	0,00	8.914,83
TOTALE CAPITOLO	20219601	Residui gestione attuale Residui totali	2018	0,00 19.404,50	0,00 10.107,19	0,00 0,00	0,00 9.297,31
20219621		EX11962 - RISTRUTTURAZIONE ED ADEGUAMENTO LOCALI VILLA COMUNALE E LOCALI VV.UU(EX ECA)-1? LOTTO	2011	163.599,76	0,00	163.599,76	0,00
TOTALE CAPITOLO	20219601	Residui gestione attuale Residui totali	2018	0,00 19.404,50	0,00 10.107,19	0,00 0,00	0,00 9.297,31
20219622		EX11962 - RISTRUTTURAZIONE ED ADEGUAMENTO LOCALI VILLA COMUNALE E LOCALI VV.UU(EX ECA)-1? LOTTO - CONFERIMI, INCARICHI	2015	150.000,00	0,00	150.000,00	0,00
TOTALE CAPITOLO	20219621	Residui gestione attuale Residui totali	2018	0,00 463.599,76	0,00 0,00	0,00 463.599,76	0,00 0,00
20219622		EX11962 - RISTRUTTURAZIONE ED ADEGUAMENTO LOCALI VILLA COMUNALE E LOCALI VV.UU(EX ECA)-1? LOTTO - CONFERIMI, INCARICHI	2015	25.000,00	0,00	25.000,00	0,00
TOTALE CAPITOLO	20219621	Residui gestione attuale Residui totali	2018	0,00 463.599,76	0,00 0,00	0,00 463.599,76	0,00 0,00



[Handwritten signature]

BILANCIO CONSUNTIVO 2018 - GESTIONE RESIDUI PASSIVI PER ANNO DI PROVENIENZA

Residui derivanti dalla gestione attuale - Dettaglio per Anno

Mis. - Prog. - Tit. - Macroaggr.	Capitolo	Descrizione	Anno	Importo ultimo consuntivo	Importo pagato	Insussistenze	Importo da conservare
PROFESSIONALI							
TOTALE CAPITOLO	20219622	Residui gestione attuale Residui totali	2018	0,00 25.000,00	0,00 0,00	0,00 25.000,00	0,00 0,00
	20219631	EX11963 - MANUTENZIONE STRAORDINARIA IMMOBILI	2011	7.011,82	0,00	7.011,82	0,00
			2012	3.511,77	0,00	3.511,77	0,00
			2013	5.389,57	0,00	5.389,57	0,00
			2017	42.837,87	32.962,50	0,15	9.875,22
			2018	129.398,52 188.149,55	17.648,52 50.611,02	0,00 15.913,31	111.750,00 121.625,22
TOTALE CAPITOLO	20219631	Residui gestione attuale Residui totali	2018	297.036,08	0,00	297.036,08	0,00
	20219633	MANUTENZIONE STRAORDINARIA FINALIZZATA ALL'AGIBILITA'	2017	12.608,25	0,00	12.608,25	0,00
	20219633	Residui gestione attuale Residui totali	2018	309.644,33	0,00	309.644,33	0,00
	20219634	ALLOGGI CASACELLE INTEGRAZIONE FINANZIAMENTO	2017	0,00	0,00	0,00	0,00
TOTALE CAPITOLO	20219634	Residui gestione attuale Residui totali	2018	22.770,29	21.174,47	0,00	1.595,82
	20219711	EX11971 - LAVORI RESTAURO CHIESA DI S.SOFIA	2015	10.311,57	1.055,81	0,00	9.255,76
			2016	638.727,00	92.915,18	0,01	545.811,81
			2018	649.038,57	93.970,99	0,01	555.067,57
TOTALE CAPITOLO	20219711	Residui gestione attuale Residui totali	2018	460.032,80	0,00	460.032,80	0,00
	20220201	EX12020 - ADEGUAMENTO PENA FUNZIONALITA' 1-8-CIRCOLO - SCUOLA MONTESSORI (BENI CONFISCATI REA)	2016	0,00	0,00	0,00	0,00
	20220201	Residui gestione attuale Residui totali	2018	460.032,80	0,00	460.032,80	0,00
TOTALE CAPITOLO	20220201	Residui gestione attuale Residui totali	2018	460.032,80	0,00	460.032,80	0,00
	20220601	EX12060 - SUCCURSALE 4, CIRCOLO DIDATTICO	2016	150.000,00	0,00	0,00	150.000,00
			2017	0,00	0,00	0,00	0,00
			2018	0,00	0,00	0,00	0,00
TOTALE CAPITOLO	20220601	Residui gestione attuale Residui totali	2018	150.000,00	0,00	150.000,00	0,00
	20221452	RIQUALIFICAZIONE CAMPO SPORTIVO COMUNALE "DE CRISTOFARO"	2017	1.434.524,53	0,00	0,00	1.434.524,53



[Handwritten signature]

BILANCIO CONSUNTIVO 2018 - GESTIONE RESIDUI PASSIVI PER ANNO DI PROVENIENZA

Residui derivanti dalla gestione attuale - Dettaglio per Anno

Mis. - Prog. - Tit. - Macroag.	Capitolo	Descrizione	Anno	Importo ultimo consuntivo	Importo pagato	Insussistenze	Importo da conservare
TOTALE CAPITOLO	20221452	Residui gestione attuale Residui totali	2018	0,00 1.434.524,53	0,00 0,00	0,00 0,00	0,00 1.434.524,53
	20221501	EX12150 -SISTEMAZIONE SEDE STRADALE E RETE FOGNIARIA VIA A. GIARDINI -VIA S. NULLO (TRATTO TERMINALE LATO LICOLA MARE)	2016	173.000,27	63.658,76	100.000,00	9.341,51
TOTALE CAPITOLO	20221501	Residui gestione attuale Residui totali	2018	0,00 173.000,27	0,00 63.658,76	0,00 100.000,00	0,00 9.341,51
TOTALE CAPITOLO	20221503	Residui gestione attuale Residui totali	2018	37.019,27 37.019,27	0,00 0,00	0,00 0,00	37.019,27 37.019,27
TOTALE CAPITOLO	20223921	Residui gestione attuale Residui totali	2018	662.624,26 662.624,26	0,00 0,00	0,00 0,00	662.624,26 662.624,26
TOTALE CAPITOLO	20227901	Residui gestione attuale Residui totali	2018	0,00 0,00	0,00 0,00	0,00 0,00	0,00 0,00
	20230001	Programma di recupero e razionalizzazione degli immobili e degli alloggi ERP Legge 80 del 23.05.2014 (Spese per Manutenzione ALLOGGI CASACELLE)	2017	0,00	0,00	0,00	0,00
TOTALE CAPITOLO	20230001	Residui gestione attuale Residui totali	2018	0,00 0,00	0,00 0,00	0,00 0,00	0,00 0,00
	20230011	SPESA PER REALIZZAZIONE CAMPO ROM	2016	7.168,26	0,00	0,00	7.168,26
TOTALE CAPITOLO	20230011	Residui gestione attuale Residui totali	2018	0,00 7.168,26	0,00 0,00	0,00 0,00	0,00 7.168,26
	20230161	REALIZZAZIONE PARCO ATTREZZATO VIA A. GIARDINI E VIA RIPUARIA	2016	8.615,27	0,00	0,00	8.615,27
TOTALE CAPITOLO	20230161	Residui gestione attuale Residui totali	2017	508.008,81	5.200,00	0,00	502.808,81
	20230181	RETE FOGNIARIA VIA S. FRANCESCO D'ASSISI RIFACIMENTO E COPERTURA	2017	0,00	0,00	0,00	0,00
TOTALE CAPITOLO	20230181	Residui gestione attuale Residui totali	2018	516.624,08 516.624,08	5.200,00 5.200,00	0,00 0,00	511.424,08 511.424,08
TOTALE MACROAGGREGATO 02 -		Residui	2017	340.000,00	0,00	0,00	340.000,00
			2018	0,00 340.000,00	0,00 0,00	0,00 0,00	0,00 340.000,00
				4.595.008,87	205.899,44	1.064.545,88	3.324.563,55



BILANCIO CONSUNTIVO 2018 - GESTIONE RESIDUI PASSIVI PER ANNO DI PROVENIENZA


Residui derivanti dalla gestione attuale - Dettaglio per Anno

Mis. - Prog. - Tit. - Macroag.	Capitolo	Descrizione	Anno	Importo ultimo consuntivo	Importo pagato	Insussistenze	Importo da conservare
		Investimenti fissi lordi e acquisto di terreni	2018	864.420,59	38.822,99	0,00	825.597,60
		TOTALE TITOLO 2 - Spese in conto capitale		5.459.429,46	244.722,43	1.064.545,88	4.150.161,15
		Residui gestione attuale					
		Residui totali					
		TOTALE PROGRAMMA 06 - Ufficio tecnico	2018	4.595.008,87	205.898,44	1.064.545,88	3.324.563,55
		TOTALE CAPITULO		864.420,59	38.822,99	0,00	825.597,60
		Residui gestione attuale		5.459.429,46	244.722,43	1.064.545,88	4.150.161,15
		Residui totali					
		TOTALE PROGRAMMA 06 - Ufficio tecnico	2018	6.680.205,81	989.781,43	1.178.328,21	4.512.096,17
		TOTALE CAPITULO		3.975.637,21	1.992.406,77	0,00	1.983.230,44
		Residui gestione attuale		10.655.843,02	2.982.188,20	1.178.328,21	6.495.326,61
		Residui totali					
		TOTALE PROGRAMMA 06 - Ufficio tecnico	2017	0,00	0,00	0,00	0,00
		TOTALE CAPITULO		791.106,35	790.226,55	0,00	879,80
		Residui gestione attuale		791.106,35	790.226,55	0,00	879,80
		Residui totali					
		TOTALE PROGRAMMA 06 - Ufficio tecnico	2018	0,00	0,00	0,00	0,00
		TOTALE CAPITULO		315.182,94	314.873,37	0,00	309,57
		Residui gestione attuale		315.182,94	314.873,37	0,00	309,57
		Residui totali					
		TOTALE PROGRAMMA 06 - Ufficio tecnico	2018	11.786,73	11.786,73	0,00	0,00
		TOTALE CAPITULO		11.786,73	11.786,73	0,00	0,00
		Residui gestione attuale		11.786,73	11.786,73	0,00	0,00
		Residui totali					
		TOTALE PROGRAMMA 06 - Ufficio tecnico	2018	0,00	0,00	0,00	0,00
		TOTALE CAPITULO		1.118.076,02	1.116.886,65	0,00	1.189,37
		Residui da lavoro dipendente		1.118.076,02	1.116.886,65	0,00	1.189,37
		Residui totali					
		TOTALE PROGRAMMA 06 - Ufficio tecnico	2018	0,00	0,00	0,00	0,00
		TOTALE CAPITULO		0,00	0,00	0,00	0,00
		Residui gestione attuale		0,00	0,00	0,00	0,00
		Residui totali					
		TOTALE PROGRAMMA 06 - Ufficio tecnico	2017	1.444,00	0,00	14,00	1.430,00
		TOTALE CAPITULO		1.444,00	0,00	14,00	1.430,00
		Residui gestione attuale		1.444,00	0,00	14,00	1.430,00
		Residui totali					
		TOTALE PROGRAMMA 06 - Ufficio tecnico	2018	0,00	0,00	0,00	0,00
		TOTALE CAPITULO		1.444,00	0,00	14,00	1.430,00
		Residui gestione attuale		1.444,00	0,00	14,00	1.430,00
		Residui totali					
		TOTALE PROGRAMMA 06 - Ufficio tecnico	2018	1.320,00	1.320,00	0,00	0,00
		TOTALE CAPITULO		1.320,00	1.320,00	0,00	0,00
		Residui gestione attuale		1.320,00	1.320,00	0,00	0,00
		Residui totali					
		TOTALE PROGRAMMA 06 - Ufficio tecnico	2018	1.444,00	0,00	14,00	1.430,00
		TOTALE CAPITULO		1.444,00	0,00	14,00	1.430,00
		Residui gestione attuale		1.444,00	0,00	14,00	1.430,00
		Residui totali					
		TOTALE PROGRAMMA 06 - Ufficio tecnico	2018	1.444,00	0,00	14,00	1.430,00
		TOTALE CAPITULO		1.444,00	0,00	14,00	1.430,00
		Residui gestione attuale		1.444,00	0,00	14,00	1.430,00
		Residui totali					
		TOTALE PROGRAMMA 06 - Ufficio tecnico	2018	1.444,00	0,00	14,00	1.430,00
		TOTALE CAPITULO		1.444,00	0,00	14,00	1.430,00
		Residui gestione attuale		1.444,00	0,00	14,00	1.430,00
		Residui totali					
		TOTALE PROGRAMMA 06 - Ufficio tecnico	2018	1.444,00	0,00	14,00	1.430,00
		TOTALE CAPITULO		1.444,00	0,00	14,00	1.430,00
		Residui gestione attuale		1.444,00	0,00	14,00	1.430,00
		Residui totali					
		TOTALE PROGRAMMA 06 - Ufficio tecnico	2018	1.444,00	0,00	14,00	1.430,00
		TOTALE CAPITULO		1.444,00	0,00	14,00	1.430,00
		Residui gestione attuale		1.444,00	0,00	14,00	1.430,00
		Residui totali					
		TOTALE PROGRAMMA 06 - Ufficio tecnico	2018	1.444,00	0,00	14,00	1.430,00
		TOTALE CAPITULO		1.444,00	0,00	14,00	1.430,00
		Residui gestione attuale		1.444,00	0,00	14,00	1.430,00
		Residui totali					
		TOTALE PROGRAMMA 06 - Ufficio tecnico	2018	1.444,00	0,00	14,00	1.430,00
		TOTALE CAPITULO		1.444,00	0,00	14,00	1.430,00
		Residui gestione attuale		1.444,00	0,00	14,00	1.430,00
		Residui totali					
		TOTALE PROGRAMMA 06 - Ufficio tecnico	2018	1.444,00	0,00	14,00	1.430,00
		TOTALE CAPITULO		1.444,00	0,00	14,00	1.430,00
		Residui gestione attuale		1.444,00	0,00	14,00	1.430,00
		Residui totali					
		TOTALE PROGRAMMA 06 - Ufficio tecnico	2018	1.444,00	0,00	14,00	1.430,00
		TOTALE CAPITULO		1.444,00	0,00	14,00	1.430,00
		Residui gestione attuale		1.444,00	0,00	14,00	1.430,00
		Residui totali					
		TOTALE PROGRAMMA 06 - Ufficio tecnico	2018	1.444,00	0,00	14,00	1.430,00
		TOTALE CAPITULO		1.444,00	0,00	14,00	1.430,00
		Residui gestione attuale		1.444,00	0,00	14,00	1.430,00
		Residui totali					
		TOTALE PROGRAMMA 06 - Ufficio tecnico	2018	1.444,00	0,00	14,00	1.430,00
		TOTALE CAPITULO		1.444,00	0,00	14,00	1.430,00
		Residui gestione attuale		1.444,00	0,00	14,00	1.430,00
		Residui totali					
		TOTALE PROGRAMMA 06 - Ufficio tecnico	2018	1.444,00	0,00	14,00	1.430,00
		TOTALE CAPITULO		1.444,00	0,00	14,00	1.430,00
		Residui gestione attuale		1.444,00	0,00	14,00	1.430,00
		Residui totali					
		TOTALE PROGRAMMA 06 - Ufficio tecnico	2018	1.444,00	0,00	14,00	1.430,00
		TOTALE CAPITULO		1.444,00	0,00	14,00	1.430,00
		Residui gestione attuale		1.444,00	0,00	14,00	1.430,00
		Residui totali					
		TOTALE PROGRAMMA 06 - Ufficio tecnico	2018	1.444,00	0,00	14,00	1.430,00
		TOTALE CAPITULO		1.444,00	0,00	14,00	1.430,00
		Residui gestione attuale		1.444,00	0,00	14,00	1.430,00
		Residui totali					
		TOTALE PROGRAMMA 06 - Ufficio tecnico	2018	1.444,00	0,00	14,00	1.430,00
		TOTALE CAPITULO		1.444,00	0,00	14,00	1.430,00
		Residui gestione attuale		1.444,00	0,00	14,00	1.430,00
		Residui totali					
		TOTALE PROGRAMMA 06 - Ufficio tecnico	2018	1.444,00	0,00	14,00	1.430,00
		TOTALE CAPITULO		1.444,00	0,00	14,00	1.430,00
		Residui gestione attuale		1.444,00	0,00	14,00	1.430,00
		Residui totali					
		TOTALE PROGRAMMA 06 - Ufficio tecnico	2018	1.444,00	0,00	14,00	1.430,00
		TOTALE CAPITULO		1.444,00	0,00	14,00	1.430,00
		Residui gestione attuale		1.444,00	0,00	14,00	1.430,00
		Residui totali					
		TOTALE PROGRAMMA 06 - Ufficio tecnico	2018	1.444,00	0,00	14,00	1.430,00
		TOTALE CAPITULO		1.444,00	0,00	14,00	1.430,00
		Residui gestione attuale		1.444,00	0,00	14,00	1.430,00
		Residui totali					
		TOTALE PROGRAMMA 06 - Ufficio tecnico	2018	1.444,00	0,00	14,00	1.430,00
		TOTALE CAPITULO		1.444,00	0,00	14,00	1.430,00
		Residui gestione attuale		1.444,00	0,00	14,00	1.430,00
		Residui totali					
		TOTALE PROGRAMMA 06 - Ufficio tecnico	2018	1.444,00	0,00	14,00	1.430,00
		TOTALE CAPITULO		1.444,00	0,00	14,00	1.430,00
		Residui gestione attuale		1.444,00	0,00	14,00	1.430,00
		Residui totali					
		TOTALE PROGRAMMA 06 - Ufficio tecnico	2018	1.444,00	0,00	14,00	1.430,00
		TOTALE CAPITULO		1.444,00	0,00	14,00	1.430,00
		Residui gestione attuale		1.444,00	0,00	14,00	1.430,00
		Residui totali					
		TOTALE PROGRAMMA 06 - Ufficio tecnico	2018	1.444,00	0,00	14,00	1.430,00
		TOTALE CAPITULO		1.444,00	0,00	14,00	1.430,00
		Residui gestione attuale		1.444,00	0,00	14,00	1.430,00
		Residui totali					
		TOTALE PROGRAMMA 06 - Ufficio tecnico	2018	1.444,00	0,00	14,00	1.430,00
		TOTALE CAPITULO		1.444,00	0,00	14,00	1.430,00
		Residui gestione attuale		1.444,00	0,00	14,00	1.430,00
		Residui totali					
		TOTALE PROGRAMMA 06 - Ufficio tecnico	2018	1.444,00	0,00	14,00	1.430,00
		TOTALE CAPITULO		1.444,00	0,00	14,00	1.430,00
		Residui gestione attuale		1.444,00	0,00	14,00	1.430,00
		Residui totali					
		TOTALE PROGRAMMA 06 - Ufficio tecnico	2018	1.444,00	0,00	14,00	1.430,00
		TOTALE CAPITULO		1.444,00	0,00	14,00	1.430,00
		Residui gestione attuale		1.444,00	0,00	14,00	1.430,00
		Residui totali					
		TOTALE PROGRAMMA 06 - Ufficio tecnico	2018	1.444,00	0,00	14,00	1.430,00
		TOTALE CAPITULO		1.444,00	0,00	14,00	1.430,00
		Residui gestione attuale		1.444,00	0,00	14,00	1.430,00
		Residui totali					
		TOTALE PROGRAMMA 06 - Ufficio tecnico	2018	1.444,00	0,00	14,00	1.430,00
		TOTALE CAPITULO		1.444,00	0,00	14,00	1.430,00
		Residui gestione attuale		1.444,00	0,00	14,00	1.430,00
		Residui totali					
		TOTALE PROGRAMMA 06 - Ufficio tecnico	2018	1.444,00	0,00	14,00	1.430,00
		TOTALE CAPITULO		1.444,00	0,00	14,00	1.430,00
		Residui gestione attuale		1.444,00	0,00	14,00	1.430,00

BILANCIO CONSUNTIVO 2018 - GESTIONE RESIDUI PASSIVI PER ANNO DI PROVENIENZA

Residui derivanti dalla gestione attuale - Dettaglio per Anno

Mis. - Prog. - Tit. - Macroagg.	Capitolo	Descrizione	Anno	Importo ultimo consuntivo	Importo pagato	Insussistenze	Importo da conservare
		Residui totali		20.190,58	247,00	0,00	19.943,58
TOTALE MACROAGGREGATO 04 - Trasferimenti correnti		Residui: Residui gestione attuale Residui totali	2018	0,00 20.190,58 20.190,58	0,00 247,00 247,00	0,00 0,00 0,00	0,00 19.943,58 19.943,58
TOTALE CAPITOLO	10701010	Residui gestione attuale Residui totali	2018	0,00 0,00	0,00 0,00	0,00 0,00	0,00 0,00
TOTALE CAPITOLO	10701020	Residui gestione attuale Residui totali	2018	46.570,00 46.570,00	0,00 0,00	0,00 0,00	46.570,00 46.570,00
TOTALE MACROAGGREGATO 10 - Altre spese correnti		Residui: Residui gestione attuale Residui totali	2018	0,00 46.570,00 46.570,00	0,00 0,00 0,00	0,00 0,00 0,00	0,00 46.570,00 46.570,00
TOTALE TITOLO 1 - Spese correnti		Residui: Residui gestione attuale Residui totali	2018	1.444,00 1.186.156,60 1.187.600,60	0,00 1.118.453,65 1.118.453,65	14,00 0,00 14,00	1.430,00 67.702,95 69.132,95
TOTALE PROGRAMMA 07 - Elezioni e consultazioni popolari - Anagrafe e stato civile		Residui: Residui gestione attuale Residui totali	2018	1.444,00 1.186.156,60 1.187.600,60	0,00 1.118.453,65 1.118.453,65	14,00 0,00 14,00	1.430,00 67.702,95 69.132,95
01 - 10 - 1 - 01	10101111	EX10111 - FONDO PER FINANZIAMENTO RETRIBUZIONE POSIZIONE E RISULTATO ART 26 C.C.N.L. DIRIGENZA	2015	0,00	0,00	0,00	0,00
			2017	6.461,20	0,00	6.461,20	0,00
TOTALE CAPITOLO	10101111	Residui gestione attuale Residui totali	2018	353.318,34 359.779,54	292.387,78 292.387,78	0,00 6.461,20	60.930,56 60.930,56
TOTALE CAPITOLO	10101121	EX10112 - ONERI CONTRIBUTIVI SU RETRIBUZIONE POSIZIONE E RISULTATO ART 26-C.C.N.L.-DIRIGENZA	2015	0,00	0,00	0,00	0,00
			2016	2.307,31	0,00	2.307,31	0,00
			2017	26.477,74	13.312,94	10.664,80	2.500,00
TOTALE CAPITOLO	10101121	Residui gestione attuale Residui totali	2018	118.710,00 147.495,05	94.346,94 107.659,88	0,00 12.972,11	24.363,06 26.863,06



[Handwritten signature]

BILANCIO CONSUNTIVO 2018 - GESTIONE RESIDUI PASSIVI PER ANNO DI PROVENIENZA

Residui derivanti dalla gestione attuale - Dettaglio per Anno

Mis. - Prog. - Tit. - Macroag.	Capitolo	Descrizione	Anno	Importo ultimo consuntivo	Importo pagato	Insussistenze	Importo da conservare
01 - 10 - 1 - 01	10101391	EX10139 - FONDO PER EFFICIENZA SERVIZI (PARTE FISSA)	2015	5.732,25	0,00	0,00	5.732,25
			2016	3.000,00	0,00	0,00	3.000,00
			2017	748.811,35	521.314,31	117.100,22	110.396,82
			2018	1.016.518,06	598.909,56	0,00	417.608,50
TOTALE CAPITOLO	10101391	Residui gestione attuale Residui totali	2018	1.774.061,66	1.120.223,87	117.100,22	536.737,57
	10101392	Residui gestione attuale Residui totali	2018	247.648,00	0,00	0,00	247.648,00
	10101393	Residui gestione attuale Residui totali	2018	312.401,64	247.401,64	0,00	65.000,00
	10101401	EX10140 - CONTRIBUTI A CARICO ENTE FONDO EFFICIENZA SERVIZI (PARTE FISSA)	2015	0,00	0,00	0,00	0,00
			2016	0,00	0,00	0,00	0,00
			2017	305.618,51	150.935,33	139.683,18	15.000,00
			2018	388.050,00	212.118,66	0,00	175.931,34
TOTALE CAPITOLO	10101401	Residui gestione attuale Residui totali	2018	693.668,51	363.053,99	139.683,18	190.931,34
	10101403	Residui gestione attuale Residui totali	2018	26.640,00	0,00	0,00	26.640,00
	10101404	Residui gestione attuale Residui totali	2018	50.120,00	0,00	0,00	50.120,00
	10101405	Residui gestione attuale Residui totali	2018	134.640,00	78.655,89	0,00	55.984,11
	10101411	EX10141 - SPESE PER BUONI PASTO AI DIPENDENTI	2015	214,80	0,00	0,00	214,80
			2017	20.761,41	8.937,43	8.168,88	3.655,10
			2018	88.439,81	25.465,81	0,00	62.974,00
TOTALE CAPITOLO	10101411	Residui gestione attuale Residui totali	2018	109.416,02	34.403,24	8.168,88	66.843,90
	10101421	EX10142 - STRAORDINARIO AL PERSONALE	2015	54.000,00	0,00	0,00	54.000,00
			2016	0,00	0,00	0,00	0,00



[Handwritten signature]

BILANCIO CONSUNTIVO 2018 - GESTIONE RESIDUI PASSIVI PER ANNO DI PROVENIENZA

Residui derivanti dalla gestione attuale - Dettaglio per Anno

Mis. - Prog. - Tit. - Macroagg.	Capitolo	Descrizione	Anno	Importo ultimo consuntivo	Importo pagato	Insussistenze	Importo da conservare
	TOTALE CAPITOLO	10101421	2017	44.767,46	44.737,06	30,40	0,00
		Residui gestione attuale	2018	113.857,23	77.853,48	0,00	36.003,75
		Residui totali		212.624,69	122.590,54	54.030,40	36.003,75
	10101431	EX10143 - ONERI CONTRIBUTIVI SULLO STRAORDINARIO AL PERSONALE DIPENDENTE	2016	0,00	0,00	0,00	0,00
			2017	14.501,47	14.459,68	41,79	0,00
	TOTALE CAPITOLO	10101431	2018	44.136,35	25.136,35	0,00	19.000,00
		Residui gestione attuale		58.637,82	39.596,03	41,79	19.000,00
		Residui totali	2015	18.461,68	18.095,62	0,00	366,06
		EX10144 - FONDO COMPENSO PROGETTAZIONE E AVVOCATURA ART.92 DLVO 163/06 E ART.27 CCNL 14/09/2000	2017	9.699,66	9.699,66	0,00	0,00
	TOTALE CAPITOLO	10101441	2018	185.276,00	0,00	0,00	185.276,00
		Residui gestione attuale		213.437,34	27.795,28	0,00	185.642,06
		Residui totali	2016	0,00	0,00	0,00	0,00
		EX101451 STRAORDINARIO ELETTORALE PER IL PERSONALE A TEMPO INDETERMINATO	2018	112.898,32	112.898,32	0,00	0,00
		Residui gestione attuale		112.898,32	112.898,32	0,00	0,00
		Residui totali	2017	0,00	0,00	0,00	0,00
		EX101501 - RIMBORSO SPESE PER MISSIONI EFFETTUATE DAL PERSONALE	2018	0,00	0,00	0,00	0,00
		Residui gestione attuale		0,00	0,00	0,00	0,00
		Residui totali	2017	0,00	0,00	0,00	0,00
	TOTALE CAPITOLO	10101501	2018	348.374,81	343.941,23	0,00	4.433,58
		Residui gestione attuale		348.374,81	343.941,23	0,00	4.433,58
		Residui totali	2017	0,00	0,00	0,00	0,00
	TOTALE CAPITOLO	10102021	2018	131.182,54	128.625,11	0,00	2.557,43
		Residui gestione attuale		131.182,54	128.625,11	0,00	2.557,43
		Residui totali	2017	0,00	0,00	0,00	0,00
	TOTALE CAPITOLO	10102022	2018	1.260.814,84	781.492,03	338.457,78	140.865,03
		Residui		1.260.814,84	781.492,03	338.457,78	140.865,03



BILANCIO CONSUNTIVO 2018 - GESTIONE RESIDUI PASSIVI PER ANNO DI PROVENIENZA

Residui derivanti dalla gestione attuale - Dettaglio per Anno

Mis. - Prog. - Tit. - Macroaggr.	Capitolo	Descrizione	Anno	Importo ultimo consuntivo	Importo pagato	Insussistenze	Importo da conservare
Redditi da lavoro dipendente			2018	3.672.211,10	2.237.740,77	0,00	1.434.470,33
Residui gestione attuale				4.933.025,94	3.019.232,80	338.457,78	1.575.335,36
Residui totali							
01 - 10 - 1 - 03	10301901	EX10190 - SPESE PER LA QUALIFICAZIONE PROFESSIONALE DEL PERSONALE	2017	5.432,00	5.432,00	0,00	0,00
TOTALE CAPITOLO			2018	10.000,00	1.180,00	0,00	8.820,00
Residui gestione attuale				15.432,00	6.612,00	0,00	8.820,00
Residui totali							
10303001	EX10300 - SPESE PER CONCORSI A POSTI VACANTI IN ORGANICO		2017	0,00	0,00	0,00	0,00
TOTALE CAPITOLO			2018	0,00	0,00	0,00	0,00
Residui gestione attuale				0,00	0,00	0,00	0,00
Residui totali							
TOTALE MACROAGGREGATO 03 - Acquisto di beni e servizi			2018	5.432,00	5.432,00	0,00	0,00
Residui gestione attuale				10.000,00	1.180,00	0,00	8.820,00
Residui totali				15.432,00	6.612,00	0,00	8.820,00
TOTALE TITOLO 1 - Spese correnti			2018	1.266.246,84	786.924,03	338.457,78	140.865,03
Residui gestione attuale				3.682.214,10	2.238.920,77	0,00	1.443.290,33
Residui totali				4.948.457,94	3.025.844,80	338.457,78	1.584.155,36
TOTALE PROGRAMMA 10 - Risorse umane			2018	1.266.246,84	786.924,03	338.457,78	140.865,03
Residui gestione attuale				3.682.214,10	2.238.920,77	0,00	1.443.290,33
Residui totali				4.948.457,94	3.025.844,80	338.457,78	1.584.155,36
01 - 11 - 1 - 03	10302601	EX10260 - SPESE PER LITI/ARBITRAGGI	2015	300,00	0,00	0,00	300,00
TOTALE CAPITOLO			2017	2.739.872,51	232.085,49	17.964,86	2.489.822,16
Residui gestione attuale				27.218,79	22.140,12	0,00	5.078,67
Residui totali			2018	2.767.391,30	254.225,61	17.964,86	2.495.200,83
TOTALE CAPITOLO			2018	6.000,00	0,00	0,00	6.000,00
Residui gestione attuale				6.000,00	0,00	0,00	6.000,00
Residui totali							
10302911	EX10291 - SPESE PER RIPARAZIONE VEICOLI COMUNALI		2012	4.827,12	3.199,05	1.628,07	0,00
TOTALE CAPITOLO			2013	3.401,50	0,00	0,00	3.401,50
Residui gestione attuale				7.874,98	0,00	0,00	7.874,98
Residui totali			2017	4.431,38	4.431,38	0,00	0,00



[Handwritten signature]

BILANCIO CONSUNTIVO 2018 - GESTIONE RESIDUI PASSIVI PER ANNO DI PROVENIENZA

Residui derivanti dalla gestione attuale - Dettaglio per Anno

Mis. - Prog. - Tit. - Macroag.	Capitolo	Descrizione	Anno	Importo ultimo consuntivo	Importo pagato	Insussistenze	Importo da conservare
TOTALE CAPITOLO	10302911	Residui gestione attuale Residui totali	2018	1.123,62 21.658,60	1.123,62 8.754,05	0,00 1.628,07	0,00 11.276,48
TOTALE CAPITOLO	10307411	EX10741 - COMUNICAZIONE ISTITUZIONALE Residui gestione attuale Residui totali	2017 2018	19.231,50 0,00 19.231,50	16.730,90 0,00 16.730,90	0,60 0,00 0,60	2.500,00 0,00 2.500,00
TOTALE CAPITOLO	10311031	CONFERIMENTO INCARICHI LEGALI Residui gestione attuale Residui totali	2017 2018	3.000,00 0,00 3.000,00	0,00 0,00 0,00	3.000,00 0,00 3.000,00	0,00 0,00 0,00
TOTALE MACROAGGREGATO 03 - Acquisto di beni e servizi		Residui Residui gestione attuale Residui totali	2018	2.782.938,99 34.342,41 2.817.281,40	256.446,82 23.263,74 279.710,56	22.593,53 0,00 22.593,53	2.503.898,64 11.078,67 2.514.977,31
TOTALE CAPITOLO	10407701	Residui gestione attuale Residui totali	2018	15.000,00 15.000,00	15.000,00 15.000,00	0,00 0,00	0,00 0,00
TOTALE CAPITOLO	10700110	Residui gestione attuale Residui totali	2018	220.200,85 220.200,85	220.200,85 220.200,85	0,00 0,00	0,00 0,00
TOTALE MACROAGGREGATO 04 - Trasferimenti correnti		Residui Residui gestione attuale Residui totali	2018	0,00 235.200,85 235.200,85	0,00 235.200,85 235.200,85	0,00 0,00 0,00	0,00 0,00 0,00
TOTALE CAPITOLO	10707901	Residui gestione attuale Residui totali	2018	157.000,00 157.000,00	156.843,57 156.843,57	0,00 0,00	156,43 156,43
TOTALE MACROAGGREGATO 07 - Interessi passivi		Residui Residui gestione attuale Residui totali	2018	0,00 157.000,00 157.000,00	0,00 156.843,57 156.843,57	0,00 0,00 0,00	0,00 156,43 156,43
01 - 11 - 1 - 10	11002811	EX10261 - RIMBORSO SPESE GIUDIZIALI AD ANIMARI, CONSIGLIERI E DIPENDENTI	2017	91.628,39	2.570,40	0,00	89.057,99
TOTALE CAPITOLO	11002811	Residui gestione attuale Residui totali	2018	0,00 91.628,39	0,00 2.570,40	0,00 0,00	0,00 89.057,99
11007981	EX10798 - SENTENZE-TRANSAZIONI E PIGNORAMENTI		2016 2017 2018	200,00 7.172,79 159.093,73	0,00 7.172,79 137.198,98	0,00 0,00 0,00	200,00 0,00 21.894,75
TOTALE CAPITOLO	11007981	Residui gestione attuale Residui totali	2018	156.466,52	144.371,77	0,00	22.094,75



[Handwritten signature]

BILANCIO CONSUNTIVO 2018 - GESTIONE RESIDUI PASSIVI PER ANNO DI PROVENIENZA

Residui derivanti dalla gestione attuale - Dettaglio per Anno

Mis. - Prog. - Tit. - Macroag.	Capitolo	Descrizione	Anno	Importo ultimo consuntivo	Importo pagato	Insussistenze	Importo da conservare
01 - 11 - 1 - 10	11007991	EX10799 - SOPRAVVENIENZE PASSIVE	2017	1.040,12	0,00	0,00	1.040,12
			2018	0,00	0,00	0,00	0,00
TOTALE CAPITOLO	11007991	Residui gestione attuale		1.040,12	0,00	0,00	1.040,12
		Residui totali					
11008014	EX10801 - FINANZIAMENTO EVENTUALI DEBITI FUORI BILANCIO		2013	59.835,08	0,00	309,12	59.525,96
			2014	102.731,82	4.537,87	1.544,84	96.649,11
			2015	323.151,19	26.062,53	0,00	297.088,66
			2016	3.877.368,18	1.573.502,09	5.502,72	2.298.363,37
			2017	760.339,80	550.746,43	9.479,32	200.114,05
TOTALE CAPITOLO	11008014	Residui gestione attuale	2018	2.802.962,42	1.206.872,85	0,00	1.596.089,57
		Residui totali		7.926.388,49	3.361.721,77	16.836,00	4.547.830,72
11101111	Centro Sportivo Antares - Servizio di vigilanza		2017	141.886,00	141.886,00	0,00	0,00
TOTALE CAPITOLO	11101111	Residui gestione attuale	2018	353.774,43	172.616,97	0,00	181.157,46
		Residui totali		495.660,43	314.502,97	0,00	181.157,46
TOTALE MACROAGGREGATO 10 -	Altre spese correnti	Residui	2018	5.365.353,37	2.306.478,11	16.836,00	3.042.039,26
		Residui gestione attuale		3.315.830,58	1.516.688,80	0,00	1.799.141,78
		Residui totali		8.681.183,95	3.823.166,91	16.836,00	4.841.181,04
TOTALE TITOLO 1 - Spese correnti		Residui	2018	8.148.292,36	2.562.924,93	39.429,53	5.545.937,90
		Residui gestione attuale		3.742.373,84	1.931.996,96	0,00	1.810.376,88
		Residui totali		11.890.666,20	4.494.921,89	39.429,53	7.356.314,78
01 - 11 - 2 - 02	20119661	QUOTA DEBITI FUORI BILANCIO PER ACQUISIZIONE BENI IMMOBILI	2015	156.415,39	0,00	0,00	156.415,39
			2016	0,00	0,00	0,00	0,00
TOTALE CAPITOLO	20119661	Residui gestione attuale	2018	0,00	0,00	0,00	0,00
		Residui totali		156.415,39	0,00	0,00	156.415,39
TOTALE MACROAGGREGATO 02 -	Investimenti fissi lordi e acquisto di terreni	Residui	2018	156.415,39	0,00	0,00	156.415,39
		Residui gestione attuale		0,00	0,00	0,00	0,00
		Residui totali		156.415,39	0,00	0,00	156.415,39



[Handwritten signature]

BILANCIO CONSUNTIVO 2018 - GESTIONE RESIDUI PASSIVI PER ANNO DI PROVENIENZA

Residui derivanti dalla gestione attuale - Dettaglio per Anno

Mis. - Prog. - Tit. - Macroaggi.	Capitolo	Descrizione	Anno	Importo ultimo consuntivo	Importo pagato	Insussistenze	Importo da conservare
TOTALE TITOLO 2 - Spese in conto capitale			2018	156.415,39	0,00	0,00	156.415,39
				0,00	0,00	0,00	0,00
				156.415,39	0,00	0,00	156.415,39
TOTALE PROGRAMMA 11 - Altri servizi generali			2018	8.304.707,75	2.562.924,93	39.429,53	5.702.353,29
				3.742.373,84	1.931.996,96	0,00	1.810.376,88
				12.047.081,59	4.494.921,89	39.429,53	7.512.730,17
TOTALE TITOLO 2 - Spese in conto capitale			2018	23.007.014,88	6.335.487,90	1.713.459,76	14.958.057,22
				19.776.541,63	10.849.291,94	0,00	8.927.249,69
				42.783.556,51	17.184.779,84	1.713.459,76	23.885.306,91
03 - 01 - 1 - 01	10108201	EX10820 - RETRIBUZIONI AL PERSONALE POLIZIA MUNICIPALE	2017	17.648,00	11.525,50	6.122,50	0,00
TOTALE CAPITOLO			2018	1.304.686,96	1.304.686,96	0,00	0,00
				1.322.334,96	1.316.212,46	6.122,50	0,00
TOTALE CAPITOLO			2017	416,11	416,11	0,00	0,00
			2018	508.611,34	508.015,23	0,00	596,11
				509.027,45	508.431,34	0,00	596,11
TOTALE CAPITOLO			2017	289,16	289,16	0,00	0,00
			2018	31.836,00	31.836,00	0,00	0,00
				32.125,16	32.125,16	0,00	0,00
TOTALE MACROAGGREGATO 01 - Redditi da lavoro dipendente			2018	18.353,27	12.230,77	6.122,50	0,00
				1.845.134,30	1.844.538,19	0,00	596,11
				1.863.487,57	1.856.768,96	6.122,50	596,11
03 - 01 - 1 - 03	10308401	EX10840 - SPESE PER IL VESTIARIO DI SERVIZIO AL PERSONALE VV.UU.	2009	9.738,67	0,00	9.738,67	0,00
			2012	1.033,70	0,00	1.033,70	0,00
			2017	131.396,44	117.252,98	0,00	14.143,46
TOTALE CAPITOLO			2018	0,00	0,00	0,00	0,00
				142.168,81	117.252,98	10.772,37	14.143,46



[Handwritten signature]

BILANCIO CONSUNTIVO 2018 - GESTIONE RESIDUI PASSIVI PER ANNO DI PROVENIENZA

Residui derivanti dalla gestione attuale - Dettaglio per Anno

Mis. - Prog. - Tit. - Macroag.	Capitolo	Descrizione	Anno	Importo ultimo consuntivo	Importo pagato	Insussistenze	Importo da conservare
03 - 01 - 1 - 03	10308502	EX10850 - SPESE PER LA FORMAZIONE ED ADDESTRAMENTO AL TIRO A SEGNO	2012	1.468,78	0,00	0,00	1.468,78
			2018	5.446,94	5.446,94	0,00	0,00
TOTALE CAPITOLO	10308502	Residui gestione attuate Residui totali		6.915,72	5.446,94	0,00	1.468,78
	10308511	EX10851 - SPESE PER LA NOTIFICA VERBALI	2013	33.027,02	0,00	33.027,02	0,00
			2014	20.751,97	0,00	20.751,87	0,10
			2015	5.927,08	0,00	2.194,37	3.732,71
			2016	11.046,87	0,00	11.046,87	0,00
			2017	120.581,64	51.883,84	10.093,20	58.604,60
TOTALE CAPITOLO	10308511	Residui gestione attuale Residui totali	2018	112.000,00	44.412,30	0,00	67.587,70
				303.334,58	96.296,14	77.113,33	129.925,11
	10308512	SPESE PER RIMOZIONE E CUSTODIA VEICOLI	2017	37.285,92	37.285,92	0,00	0,00
TOTALE CAPITOLO	10308512	Residui gestione attuale Residui totali	2018	20.000,00	0,00	0,00	20.000,00
				57.285,92	37.285,92	0,00	20.000,00
	10308521	EX10852 - SERVIZIO ESTERNALIZZAZIONE CONTRAVVENZIONI	2012	1.910,00	0,00	1.910,00	0,00
			2013	2.338,76	0,00	2.338,76	0,00
			2015	13.209,53	915,44	12.294,09	0,00
			2016	0,00	0,00	0,00	0,00
			2017	20.833,56	20.833,56	0,00	0,00
TOTALE CAPITOLO	10308521	Residui gestione attuale Residui totali	2018	105.000,00	27.967,06	0,00	77.032,94
				143.291,85	49.716,06	16.542,85	77.032,94
	10308522	ABBONAMENTI A BANCHE DATI	2016	0,05	0,00	0,05	0,00
			2017	14.908,82	14.462,95	0,00	445,87
TOTALE CAPITOLO	10308522	Residui gestione attuale Residui totali	2018	12.771,57	9.071,57	0,00	3.700,00
				27.680,44	23.534,52	0,05	4.145,87
	10308601	EX10860 - SPESE PER ACQUISTO MATERIALE DI CONSUMO PER AA.GG.COMANDO,POLIZIA GIUDIZIARIA E STRADALE	2014	7.447,69	0,00	4,57	7.443,12



[Handwritten signature]

BILANCIO CONSUNTIVO 2018 - GESTIONE RESIDUI PASSIVI PER ANNO DI PROVENIENZA

Residui derivanti dalla gestione attuale - Dettaglio per Anno

Mis. - Prog. - Tit. - Macroagg.	Capitolo	Descrizione	Anno	Importo ultimo consuntivo	Importo pagato	Insussistenze	Importo da conservare
03 - 01 - 1 - 03	10308601	EX10860 - SPESE PER ACQUISTO MATERIALE DI CONSUMO PER AA.GG.COMANDO, POLIZIA GIUDIZIARIA E STRADALE	2015	12.811,41	0,00	5.727,12	7.084,29
			2017	4.500,82	3.781,02	0,00	719,80
TOTALE CAPITOLO	10308601	Residui gestione attuale	2018	5.851,93	0,00	0,00	5.851,93
		Residui totali		30.611,85	3.781,02	5.734,59	21.099,14
	10308811	EX10881 - SPESE PREVENZIONE RANDAGISMO	2016	4.639,99	0,00	0,00	4.639,99
			2017	292.800,00	232.142,99	0,00	60.657,01
TOTALE CAPITOLO	10308811	Residui gestione attuale	2018	313.000,00	0,00	0,00	313.000,00
		Residui totali		610.439,99	232.142,99	0,00	378.297,00
	10308821	EX10882 - GESTIONE ED IMPLEMENTAZIONE SISTEMI DI VIDEO-SORVEGLIANZA CON CONTRIBUTO REGIONALE	2017	51.494,87	51.494,87	0,00	0,00
TOTALE CAPITOLO	10308821	Residui gestione attuale	2018	135.756,87	0,00	0,00	135.756,87
		Residui totali		187.251,74	51.494,87	0,00	135.756,87
	10308822	EX10882 - SPESE MANUTENZIONE PER GESTIONE ED IMPLEMENTAZIONE SISTEMI DI VIDEO-SORVEGLIANZA CON CONTRIBUTO REGIONALE	2012	3.050,00	0,00	3.050,00	0,00
			2014	1.114,30	0,00	1.114,30	0,00
TOTALE CAPITOLO	10308822	Residui gestione attuale	2015	7.000,00	0,00	2.497,60	4.502,40
		Residui totali		199.977,61	0,00	0,00	199.977,61
TOTALE CAPITOLO	10308822	Residui gestione attuale	2018	0,00	0,00	0,00	0,00
		Residui totali		211.141,91	0,00	6.661,90	204.480,01
	10308823	CONSUMI ELETTRICI E ALLACCI SISTEMA DI VIDEOSORVEGLIANZA	2017	16.202,63	521,98	0,00	15.680,65



[Handwritten signature]

BILANCIO CONSUNTIVO 2018 - GESTIONE RESIDUI PASSIVI PER ANNO DI PROVENIENZA

Residui derivanti dalla gestione attuale - Dettaglio per Anno

Mis. - Prog. - Tit. - Macroagg.	Capitolo	Descrizione	Anno	Importo ultimo consuntivo	Importo pagato	Insussistenze	Importo da conservare
	TOTALE CAPITOLO	10308823	2018	20.461,82	1.458,13	0,00	19.003,69
		Residui gestione attuale		36.564,45	1.980,11	0,00	34.584,34
		Residui totali					
	TOTALE CAPITOLO	10308901	2018	18.499,97	10.374,59	0,00	8.125,38
		Residui gestione attuale		18.499,97	10.374,59	0,00	8.125,38
		Residui totali					
03 - 01 - 1 - 03		10308902	2015	4.038,32	0,00	0,00	4.038,32
		EX10890 - SPESE PER NOLEGGIO VEICOLI IN DOTAZIONE ALLA POLIZIA MUNICIPALE	2017	18.663,03	7.982,28	0,00	10.680,75
	TOTALE CAPITOLO	10308902	2018	50.785,68	46.553,54	0,00	4.232,14
		Residui gestione attuale		73.487,03	54.535,82	0,00	18.951,21
		Residui totali					
10308903		10308903	2015	0,00	0,00	0,00	0,00
		EX10890 - SPESE PER MANUTENZIONE VEICOLI IN DOTAZIONE ALLA POLIZIA MUNICIPALE	2017	8.675,77	350,62	0,00	8.325,15
	TOTALE CAPITOLO	10308903	2018	5.500,00	743,20	0,00	4.756,80
		Residui gestione attuale		14.175,77	1.093,82	0,00	13.081,95
		Residui totali					
10308904		10308904	2016	2.323,00	0,00	2.323,00	0,00
		EX10890 - SPESE PER SERVIZI ASSICURATIVI VEICOLI IN DOTAZIONE ALLA POLIZIA MUNICIPALE	2018	0,00	0,00	0,00	0,00
	TOTALE CAPITOLO	10308904	2018	2.323,00	0,00	2.323,00	0,00
		Residui gestione attuale		2.323,00	0,00	0,00	0,00
		Residui totali					
TOTALE MACROAGGREGATO 03 - Acquisito di beni e servizi			2018	1.060.198,25	538.908,45	119.145,19	402.144,61
		Residui		805.074,78	146.027,33	0,00	659.047,45
		Residui gestione attuale		1.865.273,03	684.935,78	119.145,19	1.061.192,06
		Residui totali					
TOTALE CAPITOLO	10108401	Residui gestione attuale	2018	60.000,00	0,00	0,00	60.000,00
		Residui totali		60.000,00	0,00	0,00	60.000,00
03 - 01 - 1 - 10		11005001	2017	50.000,00	0,00	0,00	50.000,00
		SGRAVI E RESTITUZIONE EQUITALIA	2018	0,00	0,00	0,00	0,00
	TOTALE CAPITOLO	11005001	2018	50.000,00	0,00	0,00	50.000,00
		Residui gestione attuale		50.000,00	0,00	0,00	50.000,00
		Residui totali					
11005011		11005011	2016	66.714,64	31.581,89	7.294,13	27.838,62
		SPESE CONTENZIOSO	2017	12.000,00	0,00	0,00	12.000,00
	TOTALE CAPITOLO	11005011	2018	85.000,00	0,00	0,00	85.000,00
		Residui gestione attuale		163.714,64	31.581,89	7.294,13	124.838,62
		Residui totali					
TOTALE CAPITOLO	11005011	Residui gestione attuale	2018	163.714,64	31.581,89	7.294,13	124.838,62
		Residui totali					



[Handwritten signature]

BILANCIO CONSUNTIVO 2018 - GESTIONE RESIDUI PASSIVI PER ANNO DI PROVENIENZA

Residui derivanti dalla gestione attuale - Dettaglio per Anno

Mis. - Prog. - Tit. - Macroagg.	Capitolo	Descrizione	Anno	Importo ultimo consuntivo	Importo pagato	Insussistenze	Importo da conservare
TOTALE MACROAGGREGATO 10 -							
Altre spese correnti							
		Residui	2018	128.714,64	31.581,89	7.294,13	89.838,62
		Residui gestione attuale		145.000,00	0,00	0,00	145.000,00
		Residui totali		273.714,64	31.581,89	7.294,13	234.838,62
TOTALE TITOLO 1 - Spese correnti							
		Residui	2018	1.207.266,16	582.721,11	132.561,82	491.983,23
		Residui gestione attuale		2.795.209,08	1.990.565,52	0,00	804.643,56
		Residui totali		4.002.475,24	2.573.286,63	132.561,82	1.296.626,79
03 - 01 - 2 - 02	20219671	EX11967 - APPARECCHIATURE DIVERSE PER IMPLEMENTAZIONE SISTEMA VIDEOSORVEGLIANZA IN DIVERSI PUNTI CITTADINI	2015	38.830,28	0,00	0,00	38.830,28
		Residui gestione attuale	2018	0,00	0,00	0,00	0,00
		Residui totali		38.830,28	0,00	0,00	38.830,28
		EX11968 - COMPARTICIPAZIONE ACQUISTO CENTRALINE PER IMPIANTO VIDEOSORVEGLIANZA CON IL RIMBORSO DI CUI ART.1-C,704-L.296/06	2015	14.804,05	0,00	0,00	14.804,05
		Residui gestione attuale	2018	0,00	0,00	0,00	0,00
		Residui totali		14.804,05	0,00	0,00	14.804,05
TOTALE CAPITOLA							
		EX11968 - COMPARTICIPAZIONE ACQUISTO CENTRALINE PER IMPIANTO VIDEOSORVEGLIANZA CON IL RIMBORSO DI CUI ART.1-C,704-L.296/06	2018	0,00	0,00	0,00	0,00
		Residui gestione attuale	2018	14.804,05	0,00	0,00	14.804,05
		Residui totali		14.804,05	0,00	0,00	14.804,05
TOTALE MACROAGGREGATO 02 -							
Investimenti fissi lordi e acquisto di terreni							
		Residui	2018	53.634,33	0,00	0,00	53.634,33
		Residui gestione attuale		0,00	0,00	0,00	0,00
		Residui totali		53.634,33	0,00	0,00	53.634,33
TOTALE TITOLO 2 - Spese in conto capitale							
		Residui	2018	53.634,33	0,00	0,00	53.634,33
		Residui gestione attuale		0,00	0,00	0,00	0,00
		Residui totali		53.634,33	0,00	0,00	53.634,33
TOTALE PROGRAMMA 01 - Polizia locale e amministrativa							
		Residui	2018	1.260.900,49	582.721,11	132.561,82	545.617,56
		Residui gestione attuale		2.795.209,08	1.990.565,52	0,00	804.643,56
		Residui totali		4.056.109,57	2.573.286,63	132.561,82	1.350.261,12
TOTALE TITOLO 2 - Spese in conto capitale							
		Residui	2018	1.260.900,49	582.721,11	132.561,82	545.617,56
		Residui gestione attuale		2.795.209,08	1.990.565,52	0,00	804.643,56
		Residui totali		4.056.109,57	2.573.286,63	132.561,82	1.350.261,12
04 - 01 - 1 - 03	10309201	EX10920 - MANUTENZIONE ORDINARIA IMMOBIL. SC.MATERNA-	2015	40.350,00	0,00	20.000,00	20.350,00
		Residui	2016	1.995,65	0,00	1.995,65	0,00
		Residui gestione attuale	2017	72.730,23	23.533,19	0,00	49.197,04
		Residui totali		115.075,88	23.533,19	20.000,00	68.542,69



[Handwritten signature]

BILANCIO CONSUNTIVO 2018 - GESTIONE RESIDUI PASSIVI PER ANNO DI PROVENIENZA

Residui derivanti dalla gestione attuale - Dettaglio per Anno

Mis. - Prog. - Tit. - Macroagg.	Capitolo	Descrizione	Anno	Importo ultimo consuntivo	Importo pagato	Insussistenze	Importo da conservare
SC.MATERNA-							
TOTALE CAPITOLO	10309201	Residui gestione attuale Residui totali	2018	173.947,04 289.022,92	35.297,04 58.830,23	0,00 21.995,65	138.650,00 208.197,04
TOTALE CAPITOLO	10309401	EX10940 - RISCALDAMENTO IMMOBILI SC.MATERNE Residui gestione attuale Residui totali	2017 2018	107.775,84 130.000,00 237.775,84	58.716,45 37.147,84 95.864,29	0,02 0,00 0,02	49.059,37 92.852,16 141.911,53
TOTALE CAPITOLO	10309701	EX10970 - FITTI REALI IMMOBILI SCUOLA MATERNA Residui gestione attuale Residui totali	2010 2018	12.309,28 49.646,73 61.956,01	0,00 49.646,72 49.646,72	0,00 0,00 0,00	12.309,28 0,01 12.309,29
TOTALE MACROAGGREGATO 03 - Acquisto di beni e servizi		Residui Residui gestione attuale Residui totali	2018	235.161,00 353.593,77 588.754,77	82.249,64 122.091,60 204.341,24	21.995,67 0,00 21.995,67	130.915,69 231.502,17 362.417,86
TOTALE TITOLO 1 - Spese correnti		Residui Residui gestione attuale Residui totali	2018	235.161,00 353.593,77 588.754,77	82.249,64 122.091,60 204.341,24	21.995,67 0,00 21.995,67	130.915,69 231.502,17 362.417,86
04 - 01 - 2 - 02	20219821	EX11982 - MANUTENZIONE STRAORDINARIA SCUOLA MATERNA-	2012	14.725,67	0,00	14.725,67	0,00
			2015	37.000,00	0,00	0,00	37.000,00
TOTALE CAPITOLO	20219821	Residui gestione attuale Residui totali	2017 2018	17.418,23 64.976,78 134.120,68	5.381,23 13.237,00 18.618,23	0,00 0,00 14.725,67	12.037,00 51.739,78 100.776,78
TOTALE MACROAGGREGATO 02 - Investimenti fissi lordi e acquisto di terreni		Residui Residui gestione attuale Residui totali	2018	69.143,90 64.976,78 134.120,68	5.381,23 13.237,00 18.618,23	14.725,67 0,00 14.725,67	49.037,00 51.739,78 100.776,78
TOTALE TITOLO 2 - Spese in conto capitale		Residui Residui gestione attuale Residui totali	2018	69.143,90 64.976,78 134.120,68	5.381,23 13.237,00 18.618,23	14.725,67 0,00 14.725,67	49.037,00 51.739,78 100.776,78
TOTALE CAPITOLO	40324512	Residui gestione attuale Residui totali	2018	1.383.629,19 1.383.629,19	1.383.629,19 1.383.629,19	0,00 0,00	0,00 0,00
TOTALE MACROAGGREGATO 03 -		Residui		0,00	0,00	0,00	0,00




[Handwritten signature]

BILANCIO CONSUNTIVO 2018 - GESTIONE RESIDUI PASSIVI PER ANNO DI PROVENIENZA

Residui derivanti dalla gestione attuale - Dettaglio per Anno

Mis. - Prog. - Tit. - Macroagg.	Capitolo	Descrizione	Anno	Importo ultimo consuntivo	Importo pagato	Insussistenze	Importo da conservare
Rimborso mutui e altri finanziamenti a medio lungo termine		Residui gestione attuale Residui totali	2018	1.383.629,19 1.383.629,19	1.383.629,19 1.383.629,19	0,00 0,00	0,00 0,00
TOTALE TITOLO 4 - Rimborso di prestiti		Residui Residui gestione attuale Residui totali	2018	0,00 1.383.629,19 1.383.629,19	0,00 1.383.629,19 1.383.629,19	0,00 0,00 0,00	0,00 0,00 0,00
TOTALE PROGRAMMA 01 - Istruzione prescolastica		Residui Residui gestione attuale Residui totali	2018	304.304,90 1.802.199,74 2.106.504,64	87.630,87 1.518.957,79 1.606.588,66	36.721,34 0,00 36.721,34	179.952,69 283.241,95 463.194,64
04 - 02 - 1 - 03	10310101	EX11010 - MANUTENZIONE IMMOBILI SCUOLA ELEMENTARE-	2009	2.307,74	0,00	2.307,74	0,00
			2012	2.963,65	0,00	2.963,65	0,00
			2015	77.140,52	0,00	54.081,41	23.059,11
			2016	6.000,00	0,00	0,00	6.000,00
			2017	180.615,09	35.993,79	0,00	144.621,30
TOTALE CAPITULO	10310101	Residui gestione attuale Residui totali	2018	383.999,24 653.026,24	44.121,30 80.115,09	0,00 59.352,80	339.877,94 513.558,35
	10310301	EX11030 - MANUTENZIONE ASCENSORI SCUOLE ELEMENTARI	2012	10.529,40	0,00	10.529,40	0,00
			2014	7.350,12	0,00	7.350,12	0,00
			2015	24.813,04	0,00	6.000,00	18.813,04
			2016	20.000,00	0,00	0,00	20.000,00
			2017	1.000,00	0,00	0,00	1.000,00
TOTALE CAPITULO	10310301	Residui gestione attuale Residui totali	2018	0,00 63.692,56	0,00 0,00	0,00 23.879,52	0,00 39.813,04
	10310311	EX11031 - ACQUISTO MATERIALE DIVERSO SC.ELEMENTARI	2017	75.000,00	74.991,00	9,00	0,00
TOTALE CAPITULO	10310311	Residui gestione attuale	2018	24.000,00	0,00	0,00	24.000,00



[Handwritten signature]

BILANCIO CONSUNTIVO 2018 - GESTIONE RESIDUI PASSIVI PER ANNO DI PROVENIENZA

Residui derivanti dalla gestione attuale - Dettaglio per Anno

Mis. - Prog. - Tit. - Macroagg.	Capitolo	Descrizione	Anno	Importo ultimo consuntivo	Importo pagato	Insussistenze	Importo da conservare
		Residui totali		99.000,00	74.991,00	9,00	24.000,00
04-02-1-03	10310401	EX11040 - RISCALDAMENTO IMMOBILI SC.ELEMENTARI	2011	798,60	0,00	798,60	0,00
			2016	0,00	0,00	0,00	0,00
			2017	114.247,58	53.792,35	0,00	60.455,23
TOTALE CAPITOLO	10310401	Residui gestione attuale Residui totali	2018	192.618,00	41.482,21	0,00	151.155,79
				307.664,18	95.254,56	798,60	211.611,02
	10310501	EX11050 - SPESE PER ENERGIA ELETTRICA-SCUOLE ELEMENTARI	2015	82.949,76	0,00	2.085,32	80.864,44
			2016	20.812,76	0,00	0,00	20.812,76
			2017	81.767,19	55.282,28	0,00	26.484,91
TOTALE CAPITOLO	10310501	Residui gestione attuale Residui totali	2018	195.000,00	132.865,49	0,00	62.134,51
				380.529,71	188.147,77	2.085,32	190.296,62
	10310511	EX11051 - SPESE TELEFONICHE SC.ELEMENTARI	2015	4.007,64	0,00	4.007,64	0,00
			2016	8.498,22	0,00	8.498,22	0,00
			2017	8.112,33	2.695,81	5.416,52	0,00
TOTALE CAPITOLO	10310511	Residui gestione attuale Residui totali	2018	16.880,00	7.544,74	0,00	9.335,26
				37.498,19	10.240,55	17.922,38	9.335,26
	10310601	EX11060 - FITTI REALI DI IMMOBILI SCUOLE ELEMENTARI	2008	320,00	0,00	0,00	320,00
			2009	35,85	0,00	0,00	35,85
			2011	334,49	0,00	0,00	334,49
			2017	7.300,01	0,00	0,01	7.300,00
TOTALE CAPITOLO	10310601	Residui gestione attuale Residui totali	2018	123.575,13	96.275,33	0,00	27.299,80
				131.565,48	96.275,33	0,01	35.290,14
	10310801	EX11080 - MANUTENZIONE ASCENSORI SCUOLE MEDIE E SPESE VARIE	2014	490,23	0,00	490,23	0,00



[Handwritten signature]

COMUNE DI GIUGLIANO IN CAMPANIA

BILANCIO CONSUNTIVO 2018 - GESTIONE RESIDUI PASSIVI PER ANNO DI PROVENIENZA

Residui derivanti dalla gestione attuale - Dettaglio per Anno



Mis. - Prog. - Tit. - Macroag.	Capitolo	Descrizione	Anno	Importo ultimo consuntivo	Importo pagato	Insusistenze	Importo da conservare
			2015	46.185,22	0,00	5.148,16	41.037,06
			2016	6.706,45	0,00	0,00	6.706,45
			2017	5.365,69	0,00	0,00	5.365,69
			2018	0,00	0,00	0,00	0,00
			2013	58.747,59	0,00	5.638,39	53.109,20
			2014	0,00	0,00	0,00	0,00
			2016	6.076,00	0,00	0,00	6.076,00
			2017	428.736,00	419.890,00	0,00	8.846,00
			2018	428.736,00	0,00	0,00	428.736,00
			2015	863.548,00	419.890,00	0,00	443.658,00
			2016	2.287,43	0,00	2.287,43	0,00
			2017	1.252,90	0,00	1.252,90	0,00
			2018	4.857,47	1.503,02	3.354,45	0,00
			2015	7.532,34	4.911,34	0,00	2.621,00
			2016	15.930,14	6.414,36	6.894,78	2.621,00
			2017	38.794,28	0,00	0,00	38.794,28
			2018	7.870,93	0,00	0,00	7.870,93
			2015	52.438,29	16.544,77	0,00	35.893,52
			2016	106.966,17	65.813,53	0,00	41.152,64
			2017	206.069,67	82.358,30	0,00	123.711,37
			2018	27.762,51	0,00	0,00	27.762,51
			2016	180.230,31	176.894,31	0,00	3.336,00
			2017	249.991,01	106.376,11	0,00	143.614,90
			2018				

BILANCIO CONSUNTIVO 2018 - GESTIONE RESIDUI PASSIVI PER ANNO DI PROVENIENZA

Residui derivanti dalla gestione attuale - Dettaglio per Anno

Mis. - Prog. - Tit. - Macroagg.	Capitolo	Descrizione	Anno	Importo ultimo consuntivo	Importo pagato	Insussistenze	Importo da conservare
Residui totali				457.983,83	283.270,42	0,00	174.713,41
04 - 02 - 1 - 03	10311001	EX11100 - MANUTENZIONE IMMOBILI SCUOLE MEDIE	2008	7.319,87	0,00	7.319,87	0,00
			2009	4.986,25	0,00	4.986,25	0,00
			2012	39.471,07	0,00	39.471,07	0,00
			2014	5.250,00	0,00	5.250,00	0,00
			2015	8.000,00	0,00	8.000,00	0,00
			2016	8.000,00	0,00	0,00	8.000,00
			2017	92.532,51	50.052,87	0,00	42.479,64
			2018	193.664,87	39.914,67	0,00	153.750,00
				359.224,37	89.967,54	65.027,19	204.229,64
TOTALE CAPITOLO	10311001	Residui gestione attuale Residui totali	2018				
			2011	129,12	0,00	129,12	0,00
			2016	0,02	0,00	0,02	0,00
			2017	71.761,61	46.526,99	0,03	25.234,59
			2018	73.545,64	7.552,81	0,00	65.992,83
				145.436,39	54.079,80	129,17	91.227,42
TOTALE CAPITOLO	1031101	Residui gestione attuale Residui totali	2018				
			2018	1.783.408,15	934.167,19	181.737,16	667.503,80
				1.996.508,20	546.837,53	0,00	1.449.670,67
				3.779.916,35	1.481.004,72	181.737,16	2.117.174,47
TOTALE TITOLO 1 - Spese correnti		Residui Residui gestione attuale Residui totali	2018				
			2018	1.783.408,15	934.167,19	181.737,16	667.503,80
				1.996.508,20	546.837,53	0,00	1.449.670,67
				3.779.916,35	1.481.004,72	181.737,16	2.117.174,47
TOTALE CAPITOLO	10224321	Residui gestione attuale Residui totali	2018				
			2018	0,00	0,00	0,00	0,00
				0,00	0,00	0,00	0,00
04 - 02 - 2 - 02	20219901	EX11990 - MANUTENZIONE STRAORDINARIA IMMOBILI SCUOLE ELEMENTARI	2007	3.731,73	0,00	3.731,73	0,00
			2012	3.700,00	0,00	3.700,00	0,00
			2013	170.000,00	0,00	170.000,00	0,00
			2015	94.857,13	22.530,00	72.327,13	0,00
			2017	72.778,35	29.657,05	0,00	43.121,30



[Handwritten signature]

BILANCIO CONSUNTIVO 2018 - GESTIONE RESIDUI PASSIVI PER ANNO DI PROVENIENZA

Residui derivanti dalla gestione attuale - Dettaglio per Anno

Mis. - Prog. - Tit. - Macroagg.	Capitolo	Descrizione	Anno	Importo ultimo consuntivo	Importo pagato	Insussistenze	Importo da conservare
SCUOLE ELEMENTARI							
TOTALE CAPITOLO	20219901	Residui gestione attuale Residui totali	2018	126.996,30 472.063,51	1.247,48 53.434,53	0,00 249.758,96	125.748,82 168.870,12
	20220001	EX12000 - PIU' EUROPARIQUALIFICAZIONE E ADEGUAMENTO SICUREZZA 1? CIRCOLO P.ZA GRAMSCI	2017	156.981,99	0,00	0,00	156.981,99
TOTALE CAPITOLO	20220001	Residui gestione attuale Residui totali	2018	0,00 156.981,99	0,00 0,00	0,00 0,00	0,00 156.981,99
	20220101	EX12010 - ADEGUAMENTO DEGLI EDIFICI SCOLASTICI ALLE NORME DI SICUREZZA DI IGIENE E AGIBILITA	2016	178.141,01	8.365,03	0,00	169.775,98
			2017	57.659,23	0,00	0,00	57.659,23
TOTALE CAPITOLO	20220101	Residui gestione attuale Residui totali	2018	0,00 235.800,24	0,00 8.365,03	0,00 0,00	0,00 227.435,21
	20220102	EX12010 - ADEGUAMENTO DEGLI EDIFICI SCOLASTICI ALLE NORME DI SICUREZZA DI IGIENE E AGIBILITA - CONFERIMENTO INCARICHI PROFESSIONALI	2011	11.560,42	0,00	0,00	11.560,42
			2015	258.337,15	0,00	30.000,00	228.337,15
TOTALE CAPITOLO	20220102	Residui gestione attuale Residui totali	2018	0,00 269.897,57	0,00 0,00	0,00 41.560,42	0,00 228.337,15
	20220401	EX12040 - EDILIZIA SCOLASTICA:ADEGUAM NORME SICUREZZA-ANTINCENDIO EDIFICI SCOLASTICI E COSTRUZ.STRUTTURA 3? CIRCOLO	2012	53.602,21	0,00	53.602,21	0,00
TOTALE CAPITOLO	20220401	Residui gestione attuale Residui totali	2018	0,00 53.602,21	0,00 0,00	0,00 53.602,21	0,00 0,00
	20220691	EX12069 - MANUTENZIONE STRAORDINARIA SCUOLE MEDIE	2011	3.240,89	0,00	3.240,89	0,00
			2012	19.024,32	0,00	19.024,32	0,00
			2013	70.033,02	0,00	0,00	70.033,02
			2017	17.090,83	17.090,83	0,00	0,00



[Handwritten signature]

BILANCIO CONSUNTIVO 2018 - GESTIONE RESIDUI PASSIVI PER ANNO DI PROVENIENZA

Residui derivanti dalla gestione attuale - Dettaglio per Anno

Mis. - Prog. - Tit. - Macroaggi.	Capitolo	Descrizione	Anno	Importo ultimo consuntivo	Importo pagato	Insussistenze	Importo da conservare
TOTALE CAPITOLO	20220691	Residui gestione attuale Residui totali	2018	72.967,06 182.356,12	33.531,00 50.621,83	0,00 22.285,21	39.436,06 109.469,08
04 - 02 - 2 - 02	20220701	EX12070 - COSTRUZIONE SCUOLA MEDIA	2004	145.367,48	29.825,76	0,00	115.541,72
TOTALE CAPITOLO	20220701	Residui gestione attuale Residui totali	2018	0,00 145.367,48	0,00 29.825,76	0,00 0,00	0,00 115.541,72
	20220702	EX12070 - COSTRUZIONE SCUOLA MEDIA - CONFERIM, INCARICHI PROFESSIONALI	2015	20.000,00	0,00	0,00	20.000,00
TOTALE CAPITOLO	20220702	Residui gestione attuale Residui totali	2017	100.000,00	0,00	0,00	100.000,00
	20220721	EX12072 - PIU' EUROPARIQUALIFICAZIONE E ADEGUAMENTO SICUREZZA SC.MEDIA G.M.CANTE	2017	289.601,20	3.136,03	0,00	286.465,17
TOTALE CAPITOLO	20220721	Residui gestione attuale Residui totali	2018	0,00 289.601,20	0,00 3.136,03	0,00 0,00	0,00 286.465,17
	20220722	EX12072 - PIU' EUROPARIQUALIFICAZIONE E ADEGUAMENTO SICUREZZA SC.MEDIA G.M.CANTE - CONFER, INCARICHI PROFESSIONALI	2017	6.080,51	3.231,12	0,00	2.849,39
TOTALE CAPITOLO	20220722	Residui gestione attuale Residui totali	2018	0,00 6.080,51	0,00 3.231,12	0,00 0,00	0,00 2.849,39
	20220801	EX12080 - EDILIZIA SCOLASTICA: SICUREZZA S. MEDIA BASILE E SC.MEDIA CANTE DI VIA VACCARO	2014	55.970,00	0,00	0,00	55.970,00
TOTALE CAPITOLO	20220801	Residui gestione attuale Residui totali	2018	0,00 55.970,00	0,00 0,00	0,00 0,00	0,00 55.970,00
	20220802	EX12080 - EDILIZIA SCOLASTICA: SICUREZZA S. MEDIA BASILE E SC.MEDIA CANTE DI VIA VACCARO - CONFERIM, INCARICHI PROFESSIONALI	2008	26.045,90	0,00	0,00	26.045,90
TOTALE CAPITOLO	20220802	Residui gestione attuale Residui totali	2015	24.015,92	16.691,38	28,10	7.296,44
	2016		2016	165.860,00	46.884,23	0,01	118.975,76
TOTALE CAPITOLO	20220802	Residui gestione attuale Residui totali	2018	0,00 215.921,82	0,00 63.575,61	0,00 28,11	0,00 152.318,10



[Handwritten signature]

BILANCIO CONSUNTIVO 2018 - GESTIONE RESIDUI PASSIVI PER ANNO DI PROVENIENZA

Residui derivanti dalla gestione attuale - Dettaglio per Anno

Mis. - Prog. - Tit. - Macroagg.	Capitolo	Descrizione	Anno	Importo ultimo consuntivo	Importo pagato	Insussistenze	Importo da conservare
04 - 02 - 2 - 02	20220811	EX12081 - FORNITURA ARREDI SCOLASTICI SCUOLE MEDIE	2016	60.000,00	0,00	0,00	60.000,00
			2017	60.000,00	0,00	0,00	60.000,00
			2018	24.320,30	0,00	0,00	24.320,30
			2018	144.320,30	0,00	0,00	144.320,30
TOTALE CAPITULO	20220811	Residui gestione attuale Residui totali	2018	24.320,30	0,00	0,00	24.320,30
TOTALE MACROAGGREGATO 02 - Investimenti fissi lordi e acquisto di terreni		Residui Residui gestione attuale Residui totali	2018	2.123.679,29	177.411,43	367.214,81	1.579.053,05
				224.283,66	34.778,48	0,00	189.505,18
				2.347.962,95	212.189,91	367.214,81	1.768.558,23
TOTALE TITOLO 2 - Spese in conto capitale		Residui Residui gestione attuale Residui totali	2018	2.123.679,29	177.411,43	367.214,81	1.579.053,05
				224.283,66	34.778,48	0,00	189.505,18
				2.347.962,95	212.189,91	367.214,81	1.768.558,23
TOTALE PROGRAMMA 02 - Altri ordini di istruzione		Residui Residui gestione attuale Residui totali	2018	3.907.087,44	1.111.578,62	548.951,97	2.246.556,85
				2.220.791,86	561.616,01	0,00	1.659.175,85
				6.127.879,30	1.693.194,63	548.951,97	3.885.732,70
TOTALE CAPITULO	10112001	Residui gestione attuale Residui totali	2018	51.560,29	51.560,29	0,00	0,00
				51.560,29	51.560,29	0,00	0,00
04 - 06 - 1 - 01	10112101	EX11210 - CONTRIBUTI SOCIALI A CARICO DEL COMUNE PER IL PERSONALE ADDETTO ALL'ASSISTENZA SCOLASTICA	2017	0,00	0,00	0,00	0,00
			2018	19.422,66	19.422,66	0,00	0,00
			2018	19.422,66	19.422,66	0,00	0,00
TOTALE CAPITULO	10112101	Residui gestione attuale Residui totali	2018	19.422,66	19.422,66	0,00	0,00
				19.422,66	19.422,66	0,00	0,00
04 - 06 - 1 - 03	10302412	EX11241 - TRASPORTO SCOLASTICO E ASSISTENZA SCOLASTICA SPECIALISTICA PER CONTO DELLA REGIONE	2015	4.226,15	0,00	4.226,15	0,00
			2016	25.051,86	24.931,89	119,97	0,00
			2018	70.982,95	70.982,95	0,00	0,00
			2018	70.982,95	70.982,95	0,00	0,00
TOTALE MACROAGGREGATO 01 - Redditi da lavoro dipendente		Residui Residui gestione attuale Residui totali	2018	0,00	0,00	0,00	0,00
				70.982,95	70.982,95	0,00	0,00
				70.982,95	70.982,95	0,00	0,00



[Handwritten signature]

BILANCIO CONSUNTIVO 2018 - GESTIONE RESIDUI PASSIVI PER ANNO DI PROVENIENZA

Residui derivanti dalla gestione attuale - Dettaglio per Anno

Mis. - Prog. - Tit. - Macroagg.	Capitolo	Descrizione	Anno	Importo ultimo consuntivo	Importo pagato	Insussistenze	Importo da conservare
SCOLASTICA SPECIALISTICA PER CONTO DELLA REGIONE			2017	132.754,75	96.143,39	0,00	36.611,36
TOTALE CAPITOLO	10302412	Residui gestione attuale Residui totali	2018	259.573,28 421.606,04	85.539,79 206.615,07	0,00 4.346,12	174.033,49 210.644,85
	10312211	EX11221 - ACQUISTO AUSILI PROTESI PER ALUNNI PORTATORI "H"	2017	3.744,00	3.744,00	0,00	0,00
TOTALE CAPITOLO	10312211	Residui gestione attuale Residui totali	2018	4.775,51 8.519,51	0,00 3.744,00	0,00 0,00	4.775,51 4.775,51
	10312301	EX11230 - SPESE PER IL SERVIZIO DELLE MENSE SCOLASTICHE	2016	0,00	0,00	0,00	0,00
	2017			669.676,85	145.960,18	0,00	523.716,67
TOTALE CAPITOLO	10312301	Residui gestione attuale Residui totali	2018	831.997,33 1.501.674,18	409.717,56 555.677,74	0,00 0,00	422.279,77 945.996,44
	10312401	EX11240 - SPESE PER LA GESTIONE DEI TRASPORTI SCOLASTICI	2014	0,00	0,00	0,00	0,00
	2015			0,00	0,00	0,00	0,00
	2016			0,00	0,00	0,00	0,00
	2017			260.204,55	88.533,35	0,01	171.671,19
TOTALE CAPITOLO	10312401	Residui gestione attuale Residui totali	2018	1.115.998,62 1.376.203,17	933.782,02 1.022.315,37	0,00 0,01	182.216,60 353.887,79
TOTALE CAPITOLO	10406001	Residui gestione attuale Residui totali	2018	10.000,00 10.000,00	0,00 0,00	0,00 0,00	10.000,00 10.000,00
TOTALE MACROAGGREGATO 03 - Acquisto di beni e servizi		Residui Residui gestione attuale Residui totali	2018	1.095.658,16 2.222.344,74 3.318.002,90	359.312,81 1.429.039,37 1.788.352,18	0,00 0,00 0,00	731.999,22 793.305,37 1.525.304,59
04 - 06 - 1 - 04	10412421	EX11242 - ASSEGGNI INDIVIDUALI AGLI ALUNNI PORTATORI DI "H"	2016	60.373,00	0,00	0,00	60.373,00



[Handwritten signature]

BILANCIO CONSUNTIVO 2018 - GESTIONE RESIDUI PASSIVI PER ANNO DI PROVENIENZA

Residui derivanti dalla gestione attuale - Dettaglio per Anno

Mis. - Prog. - Tit. - Macroagg.	Capitolo	Descrizione	Anno	Importo ultimo consuntivo	Importo pagato	Insussistenze	Importo da conservare
04 - 06 - 1 - 04	10412421	EX11242 - ASSEGNI INDIVIDUALI AGLI ALLUNNI PORTATORI DI "H"	2017	51.403,00	24.214,00	27.189,00	0,00
TOTALE CAPITOLO	10412421	Residui gestione attuale Residui totali	2018	70.000,00 181.776,00	15.903,00 40.117,00	0,00 87.562,00	54.097,00 54.097,00
TOTALE MACROAGGREGATO 04 - Trasferimenti correnti		Residui Residui gestione attuale Residui totali	2018	111.776,00 70.000,00 181.776,00	24.214,00 15.903,00 40.117,00	87.562,00 0,00 87.562,00	0,00 54.097,00 54.097,00
TOTALE CAPITOLO	10712801	Residui gestione attuale Residui totali	2018	384.244,98 384.244,98	384.244,98 384.244,98	0,00 0,00	0,00 0,00
TOTALE MACROAGGREGATO 07 - Interessi passivi		Residui Residui gestione attuale Residui totali	2018	0,00 384.244,98 384.244,98	0,00 384.244,98 384.244,98	0,00 0,00 0,00	0,00 0,00 0,00
TOTALE TITOLO 1 - Spese correnti		Residui Residui gestione attuale Residui totali	2018	1.207.434,16 2.747.572,67 3.955.006,83	383.526,81 1.900.170,30 2.283.697,11	91.908,13 0,00 91.908,13	731.999,22 847.402,37 1.579.401,59
TOTALE PROGRAMMA 06 - Servizi ausiliari all'istruzione		Residui Residui gestione attuale Residui totali	2018	1.207.434,16 2.747.572,67 3.955.006,83	383.526,81 1.900.170,30 2.283.697,11	91.908,13 0,00 91.908,13	731.999,22 847.402,37 1.579.401,59
TOTALE TITOLO 1 - Spese correnti		Residui Residui gestione attuale Residui totali	2018	5.418.826,50 6.770.564,27 12.189.390,77	1.582.736,30 4.000.744,10 5.583.480,40	677.581,44 0,00 677.581,44	3.158.508,76 2.769.820,17 5.928.328,93
05 - 02 - 1 - 03	10313021	EX11302 - GESTIONE BIBLIOTECA COMUNALE/ACQUISTO LIBRI, ARREDI E MATERIALE VARIO - GESTIONE UFFICIO RICERCA STORICA	2016	26.500,00	17.067,80	9.432,20	0,00
TOTALE CAPITOLO	10313021	Residui gestione attuale Residui totali	2018	7.869,78 34.369,78	3.269,16 20.336,96	0,00 9.432,20	4.500,62 4.500,62
TOTALE CAPITOLO	10313101	EX11310 - ACQUISTO LIBRI PER LA BIBLIOTECA	2017	6.907,50	6.907,48	0,02	0,00
TOTALE CAPITOLO	10313101	Residui gestione attuale Residui totali	2018	2.000,00 8.907,50	0,00 6.907,48	0,00 0,02	2.000,00 2.000,00
TOTALE CAPITOLO	10313491	EX11349 - SPESE DI ORGANIZZAZIONE E CONTRIBUTI PER PROMOZIONE DI ATTIVITA' CULTURALI E TEATRALI	2016	5.000,00	0,00	0,00	5.000,00
TOTALE CAPITOLO			2017	2.440,00	0,00	0,00	2.440,00



[Handwritten signature]

BILANCIO CONSUNTIVO 2018 - GESTIONE RESIDUI PASSIVI PER ANNO DI PROVENIENZA

Residui derivanti dalla gestione attuale - Dettaglio per Anno

Mis. - Prog. - Tit. - Macroagg.	Capitolo	Descrizione	Anno	Importo ultimo consuntivo	Importo pagato	Insussistenze	Importo da conservare
		CONTRIBUTI PER PROMOZIONE DI ATTIVITA' CULTURALI E TEATRALI					
	10313491	Residui gestione attuale	2018	6.969,70	2.969,70	0,00	4.000,00
		Residui totali		14.409,70	2.969,70	0,00	11.440,00
	10313501	EX11350 - SPETTACOLI E MANIFESTAZIONI CULTURALI ORGANIZZATE O PATROCINATE DAL COMUNE-SOGGETTE A RIDUZIONE LEGGE 122/2010	2016	6.000,00	0,00	0,00	6.000,00
			2017	32.000,00	32.000,00	0,00	0,00
	10313591	EX11359 - OSSERVATORIO CULTURALE "GIANBATTISTA BASILE"	2016	3.700,00	0,00	0,00	3.700,00
			2017	60.000,00	60.000,00	0,00	0,00
	10313591	Residui gestione attuale	2018	9.999,68	3.799,68	0,00	6.200,00
		Residui totali		47.999,68	35.799,68	0,00	12.200,00
	10313591	Residui gestione attuale	2018	30.000,00	9.600,00	0,00	20.400,00
		Residui totali		93.700,00	69.600,00	0,00	24.100,00
	10313591	Residui gestione attuale	2018	142.547,50	115.975,28	9.432,22	17.140,00
		Residui totali		56.839,16	19.838,54	0,00	37.000,62
		Residui totali		199.386,66	135.813,82	9.432,22	54.340,62
	10050211	Residui gestione attuale	2018	5.000,00	5.000,00	0,00	0,00
		Residui totali		5.000,00	5.000,00	0,00	0,00
	05 - 02 - 1 - 04	CONTRIBUTI PER I FESTEGGIAMENTI ANNUALI IN ONORE DI MARIA SS DELLA PACE	2017	10.000,00	0,00	0,00	10.000,00
	10050212	Residui gestione attuale	2018	0,00	0,00	0,00	0,00
		Residui totali		10.000,00	0,00	0,00	10.000,00
	10413601	EX11360 - CONTRIBUTI A ENTI TEATRALI, ISTITUTI ED ASSOCIAZIONI PER FINALITA' CULTURALI	2015	2.000,00	0,00	0,00	2.000,00
			2016	5.000,00	0,00	0,00	5.000,00
			2017	2.500,00	1.100,00	0,00	1.400,00
			2018	0,00	0,00	0,00	0,00
		Residui totali		9.500,00	1.100,00	0,00	8.400,00



[Handwritten signature]

BILANCIO CONSUNTIVO 2018 - GESTIONE RESIDUI PASSIVI PER ANNO DI PROVENIENZA

Residui derivanti dalla gestione attuale - Dettaglio per Anno

Mis. - Prog. - Tit. - Macroagg.	Capitolo	Descrizione	Anno	Importo ultimo consuntivo	Importo pagato	Insussistenze	Importo da conservare
05 - 02 - 1 - 04	10413611	EX11361 - CONTRIBUTI ALLE INIZIATIVE E ATTIVITA' GESTITE DALLA PROLOCO, RICORRENZE ANNUALI E PREMIO ALLA CULTURA SAN GIULIANO MARTIRE	2017	10.000,00	10.000,00	0,00	0,00
			2018	5.000,00	0,00	0,00	5.000,00
			TOTALE CAPITOLO	15.000,00	10.000,00	0,00	5.000,00
	10413611	Residui gestione attuale	2016	1.500,00	0,00	0,00	1.500,00
			2017	9.950,00	5.250,00	0,00	4.700,00
			TOTALE CAPITOLO	11.450,00	5.250,00	0,00	6.200,00
	10413621	EX11362 - CONTRIBUTO PER PROMOZIONE E VALORIZZAZIONE DELLE ATTIVITA' DI FORMAZIONE E RICERCA TEATRALE	2015	750,00	0,00	0,00	750,00
			2016	5.000,00	0,00	0,00	5.000,00
			2017	10.000,00	10.000,00	0,00	0,00
			TOTALE CAPITOLO	20.750,00	10.000,00	0,00	10.750,00
	10413631	EX11363 - CONTRIBUTO PER PROMOZIONE E VALORIZZAZIONE ATTIVITA' GRUPPI CORALI E BANDA MUSICALE DI INTERESSE COMUNALE	2017	5.000,00	0,00	0,00	5.000,00
			2018	10.000,00	0,00	0,00	10.000,00
			TOTALE CAPITOLO	15.000,00	0,00	0,00	15.000,00
	10413641	EX11364 - ATTIVITA' PER LA RICORRENZA ANNUALE "PREMIO S. GIULIANO"	2017	10.000,00	0,00	0,00	10.000,00
			2018	10.000,00	0,00	0,00	10.000,00
			TOTALE CAPITOLO	20.000,00	0,00	0,00	20.000,00
	10413641	Residui gestione attuale	2017	66.700,00	36.350,00	0,00	30.350,00
			2018	15.000,00	5.000,00	0,00	10.000,00
			TOTALE CAPITOLO	81.700,00	41.350,00	0,00	40.350,00
	10414201	EX11420 - CONTRIBUTI PER MANIFESTAZIONI VARIE DI PROMOZIONE TURISTICA E DI PRODOTTI LOCALI	2017	8.000,00	8.000,00	0,00	0,00
			2018	0,00	0,00	0,00	0,00
			TOTALE CAPITOLO	8.000,00	8.000,00	0,00	0,00



[Handwritten signature]

BILANCIO CONSUNTIVO 2018 - GESTIONE RESIDUI PASSIVI PER ANNO DI PROVENIENZA

Residui derivanti dalla gestione attuale - Dettaglio per Anno

Mis. - Prog. - Tit. - Macroag.	Capitolo	Descrizione	Anno	Importo ultimo consuntivo	Importo pagato	Insussistenze	Importo da conservare
TOTALE CAPITOLO	10414202	Residui gestione attuale Residui totali	2018	5.000,00 5.000,00	0,00 0,00	0,00 0,00	5.000,00 5.000,00
TOTALE MACROAGGREGATO 10 - Altre spese correnti		Residui Residui gestione attuale Residui totali	2018	8.000,00 5.000,00 13.000,00	8.000,00 0,00 8.000,00	0,00 0,00 0,00	0,00 5.000,00 5.000,00
TOTALE TITOLO 1 - Spese correnti		Residui Residui gestione attuale Residui totali	2018	217.247,50 76.839,16 294.086,66	160.325,28 24.638,54 184.963,82	9.432,22 0,00 9.432,22	47.490,00 52.200,62 99.690,62
TOTALE PROGRAMMA 02 - Attività culturali e interventi diversi nel settore culturale		Residui Residui gestione attuale Residui totali	2018	217.247,50 76.839,16 294.086,66	160.325,28 24.638,54 184.963,82	9.432,22 0,00 9.432,22	47.490,00 52.200,62 99.690,62
TOTALE TITOLO 1 - Spese correnti		Residui Residui gestione attuale Residui totali	2018	217.247,50 76.839,16 294.086,66	160.325,28 24.638,54 184.963,82	9.432,22 0,00 9.432,22	47.490,00 52.200,62 99.690,62
06 - 01 - 1 - 03	10303601	EX10360 - GIUGLIANO CITTA' NATALE-PREMIO BASILE. EVENTI CULTURALI/ATTIVITA' LUDICO/RICREATIVE/ALLESTIMENTI NATALIZI	2016	32.347,61	0,00	0,00	32.347,61
			2017	208.991,72	207.015,31	0,01	1.976,40
TOTALE CAPITOLO	10303601	Residui gestione attuale Residui totali	2018	129.600,00 370.939,33	38.100,00 245.115,31	0,00 0,01	91.500,00 125.824,01
TOTALE CAPITOLO	10303602	Residui gestione attuale Residui totali	2018	98.799,99 98.799,99	0,00 0,00	0,00 0,00	98.799,99 98.799,99
	10310602	Incarichi professionali per redazione PEF (per impianti sportivi)	2017	4.880,00	4.880,00	0,00	0,00
TOTALE CAPITOLO	10310602	Residui gestione attuale Residui totali	2018	0,00 4.880,00	0,00 4.880,00	0,00 0,00	0,00 0,00
	10313911	EX11391 - MANIFESTAZIONI SPORTIVE/GIOCHI DELLA GIOVENTU' E ALTRE ATTIVITA' LUDICO/RICREATIVE	2017	6.300,00	6.300,00	0,00	0,00
TOTALE CAPITOLO	10313911	Residui gestione attuale Residui totali	2018	5.000,00 11.300,00	1.600,00 7.900,00	0,00 0,00	3.400,00 3.400,00

[Handwritten signature]

[Handwritten mark]

BILANCIO CONSUNTIVO 2018 - GESTIONE RESIDUI PASSIVI PER ANNO DI PROVENIENZA

Residui derivanti dalla gestione attuale - Dettaglio per Anno

Mis. - Prog. - Tit. - Macroagg.	Capitolo	Descrizione	Anno	Importo ultimo consuntivo	Importo pagato	Insussistenze	Importo da conservare
TOTALE MACROAGGREGATO 03 -							
Acquisto di beni e servizi			2018	252.519,33	218.195,31	0,01	34.324,01
				233.399,99	39.700,00	0,00	193.699,99
				485.919,32	257.895,31	0,01	228.024,00
06 - 01 - 1 - 04			2015	1.000,00	0,00	0,00	1.000,00
EX11400 - CONTRIBUTI PER INIZIATIVE RICREATIVE E SPORTIVE			2016	0,00	0,00	0,00	0,00
			2017	5.000,00	5.000,00	0,00	0,00
TOTALE CAPITOLO			2018	6.000,00	5.000,00	0,00	1.000,00
				6.000,00	5.000,00	0,00	1.000,00
TOTALE MACROAGGREGATO 04 -							
Trasferimenti correnti			2018	6.000,00	5.000,00	0,00	1.000,00
				0,00	0,00	0,00	0,00
				6.000,00	5.000,00	0,00	1.000,00
TOTALE CAPITOLO			2018	39.742,56	39.742,56	0,00	0,00
				39.742,56	39.742,56	0,00	0,00
TOTALE MACROAGGREGATO 07 -							
Interessi passivi			2018	0,00	0,00	0,00	0,00
				39.742,56	39.742,56	0,00	0,00
				39.742,56	39.742,56	0,00	0,00
TOTALE TITOLO 1 - Spese correnti			2018	258.519,33	223.195,31	0,01	35.324,01
				273.142,55	79.442,56	0,00	193.699,99
				531.661,88	302.637,87	0,01	229.024,00
06 - 01 - 2 - 02			2000	18.926,09	0,00	0,00	18.926,09
EX12100 - ADEGUAMENTO FUNZIONALE CAMPO SPORTIVO "LITERNUM"-VARCATURO			2007	1.136.651,03	0,00	0,00	1.136.651,03
TOTALE CAPITOLO			2018	1.155.577,12	0,00	0,00	1.155.577,12
				1.155.577,12	0,00	0,00	1.155.577,12
TOTALE CAPITOLO			2007	31.064,90	0,00	0,00	31.064,90
				31.064,90	0,00	0,00	31.064,90
TOTALE CAPITOLO			2018	31.064,90	0,00	0,00	31.064,90
				31.064,90	0,00	0,00	31.064,90



[Handwritten signature]

BILANCIO CONSUNTIVO 2018 - GESTIONE RESIDUI PASSIVI PER ANNO DI PROVENIENZA

Residui derivanti dalla gestione attuale - Dettaglio per Anno

Mis. - Prog. - Tit. - Macroag.	Capitolo	Descrizione	Anno	Importo ultimo consuntivo	Importo pagato	Insussistenze	Importo da conservare
06 - 01 - 2 - 02	20221421	EX12142 - RIFUNZIONALIZZAZIONE CAMPETTO SPORTIVO SITO IN VILLA "AMMATURO"	2015	55.000,00	0,00	0,00	55.000,00
			2018	0,00	0,00	0,00	0,00
TOTALE CAPITOLO	20221421	Residui gestione attuale Residui totali		55.000,00	0,00	0,00	55.000,00
20221441	EX12144 - IMPIANTO SPORTIVO OASI S. CUORE		2000	67.386,34	0,00	67.386,34	0,00
			2015	211.996,56	0,00	0,00	211.996,56
TOTALE CAPITOLO	20221441	Residui gestione attuale Residui totali		279.382,90	0,00	67.386,34	211.996,56
TOTALE MACROAGGREGATO 02 - Investimenti fissi lordi e acquisto di terreni		Residui Residui gestione attuale Residui totali	2018	1.521.024,92	0,00	98.451,24	1.422.573,68
TOTALE TITOLO 2 - Spese in conto capitale		Residui Residui gestione attuale Residui totali	2018	1.521.024,92	0,00	98.451,24	1.422.573,68
TOTALE PROGRAMMA 01 - Sport e tempo libero		Residui Residui gestione attuale Residui totali	2018	1.779.544,25	223.195,31	98.451,25	1.457.897,69
				273.142,55	79.442,56	0,00	193.699,99
				2.052.686,80	302.637,87	98.451,25	1.651.597,68
TOTALE TITOLO 2 - Spese in conto capitale		Residui Residui gestione attuale Residui totali	2018	1.779.544,25	223.195,31	98.451,25	1.457.897,69
				273.142,55	79.442,56	0,00	193.699,99
				2.052.686,80	302.637,87	98.451,25	1.651.597,68
08 - 01 - 1 - 01	10115041	EX11504 - RETRIBUZIONI AL PERSONALE URBANISTICA	2017	0,00	0,00	0,00	0,00
TOTALE CAPITOLO	10115041	Residui gestione attuale Residui totali	2018	257.608,30	257.608,30	0,00	0,00
				257.608,30	257.608,30	0,00	0,00
10115051	EX11505 - CONTRIBUTI SOCIALI A CARICO ENTE PER IL PERSONALE URBANISTICA		2016	2.420,00	0,00	0,00	2.420,00
			2017	0,00	0,00	0,00	0,00
TOTALE CAPITOLO	10115051	Residui gestione attuale Residui totali	2018	92.914,54	92.914,54	0,00	0,00
				92.914,54	92.914,54	0,00	0,00
TOTALE CAPITOLO	10115052	EX11505 - CONTRIBUTI SOCIALI FIGURATIVI PER IL PERSONALE URBANISTICA	2017	0,00	0,00	0,00	0,00
			2018	1.437,12	1.437,12	0,00	0,00



[Handwritten signature]

BILANCIO CONSUNTIVO 2018 - GESTIONE RESIDUI PASSIVI PER ANNO DI PROVENIENZA

Residui derivanti dalla gestione attuale - Dettaglio per Anno

Mis. - Prog. - Tit. - Macroagg.	Capitolo	Descrizione	Anno	Importo ultimo consuntivo	Importo pagato	Insussistenze	Importo da conservare
		Residui totali		1.437,12	1.437,12	0,00	0,00
TOTALE MACROAGGREGATO 01 - Redditi da lavoro dipendente		Residui Residui gestione attuale Residui totali	2018	2.420,00 351.959,96 354.379,96	0,00 351.959,96 351.959,96	0,00 0,00 0,00	2.420,00 0,00 2.420,00
08 - 01 - 1 - 03	10315011	EX11501 - SPESE VARIE PER CAMPO NOMADI	1999	0,00	0,00	0,00	0,00
TOTALE CAPITOLO	10315011	Residui gestione attuale Residui totali	2018	0,00 0,00	0,00 0,00	0,00 0,00	0,00 0,00
	10315021	EX11502 - ACQUISTO MATERIALE VARIO E SPESE DIVERSE	2017	2.000,00	0,00	0,00	2.000,00
TOTALE CAPITOLO	10315021	Residui gestione attuale Residui totali	2018	128,47 2.128,47	128,47 128,47	0,00 0,00	0,00 2.000,00
	10315101	EX11510 - SPESE PER LA COMMISSIONE PAESAGGISTICA E VIGILANZA PUBBLICI SPETTACOLI	2009	0,00	0,00	0,00	0,00
			2011	0,00	0,00	0,00	0,00
TOTALE CAPITOLO	10315101	Residui gestione attuale Residui totali	2018	0,00 0,00	0,00 0,00	0,00 0,00	0,00 0,00
	10315121	EX11512 - MONITORAGGIO E CONTROLLO DEL TERRITORIO-PIANO DI SETTORE	2006	0,00	0,00	0,00	0,00
			2009	0,00	0,00	0,00	0,00
			2012	0,00	0,00	0,00	0,00
			2016	38.471,64	0,00	0,00	38.471,64
			2017	1.528,36	0,00	0,00	1.528,36
TOTALE CAPITOLO	10315121	Residui gestione attuale Residui totali	2018	0,00 40.000,00	0,00 0,00	0,00 0,00	0,00 40.000,00
	10315141	EX11514 - ACQUISIZIONE AL PATRIMONIO COMUNALE OPERE ABUSIVE - ACQUISTO ALTRI SERVIZI	2008	0,00	0,00	0,00	0,00
TOTALE CAPITOLO	10315141	Residui gestione attuale Residui totali	2018	0,00 0,00	0,00 0,00	0,00 0,00	0,00 0,00



[Handwritten signature]

BILANCIO CONSUNTIVO 2018 - GESTIONE RESIDUI PASSIVI PER ANNO DI PROVENIENZA

Residui derivanti dalla gestione attuale - Dettaglio per Anno

Mis. - Prog. - Tit. - Macroaggr.	Capitolo	Descrizione	Anno	Importo ultimo consuntivo	Importo pagato	Insussistenze	Importo da conservare
08 - 01 - 1 - 03	10315201	EX11520 - CONFER INCARICHI PER ADEGUAMENTO STRUMENTI URBANISTICI	1996	0,00	0,00	0,00	0,00
			1999	0,00	0,00	0,00	0,00
			2002	0,00	0,00	0,00	0,00
			2003	0,00	0,00	0,00	0,00
			2004	0,00	0,00	0,00	0,00
			2007	0,00	0,00	0,00	0,00
			2008	0,00	0,00	0,00	0,00
			2009	0,00	0,00	0,00	0,00
			2012	0,00	0,00	0,00	0,00
			2016	15.006,98	4.031,86	0,00	10.975,12
			2017	490.215,42	8.024,47	0,00	482.190,95
TOTALE CAPITOLO	10315201	Residui gestione attuale Residui totali	2018	0,00 505.222,40	0,00 12.056,33	0,00 0,00	0,00 493.166,07
	10315202	EX11520 - SPESE PER ADEGUAMENTO STRUMENTI URBANISTICI	2017	114.222,00	0,00	0,00	114.222,00
TOTALE CAPITOLO	10315202	Residui gestione attuale Residui totali	2018	9.516,00 123.736,00	4.836,00 4.836,00	0,00 0,00	4.880,00 118.902,00
TOTALE CAPITOLO	10315203	Residui gestione attuale Residui totali	2018	0,00 0,00	0,00 0,00	0,00 0,00	0,00 0,00
TOTALE CAPITOLO	10801031	Residui gestione attuale Residui totali	2018	0,00 0,00	0,00 0,00	0,00 0,00	0,00 0,00
TOTALE MACROAGGREGATO 03 - Acquisto di beni e servizi		Residui Residui gestione attuale Residui totali	2018	661.444,40 9.644,47 671.088,87	12.056,33 4.964,47 17.020,80	0,00 0,00 0,00	649.388,07 4.680,00 654.068,07




[Handwritten signature]

BILANCIO CONSUNTIVO 2018 - GESTIONE RESIDUI PASSIVI PER ANNO DI PROVENIENZA

Residui derivanti dalla gestione attuale - Dettaglio per Anno

Mis. - Prog. - Tit. - Macroaggr.	Capitolo	Descrizione	Anno	Importo ultimo consuntivo	Importo pagato	Insussistenze	Importo da conservare
08 - 01 - 1 - 04	10415211	EX11521 - CONTRIBUTI PER RISTRUTTURAZIONE IMMOBILI CENTRO STORICO	1999	0,00	0,00	0,00	0,00
TOTALE CAPITOLO	10415211	Residui gestione attuale Residui totali	2018	0,00 0,00	0,00 0,00	0,00 0,00	0,00 0,00
TOTALE MACROAGGREGATO 04 - Trasferimenti correnti		Residui Residui gestione attuale Residui totali	2018	0,00 0,00 0,00	0,00 0,00 0,00	0,00 0,00 0,00	0,00 0,00 0,00
TOTALE TITOLO 1 - Spese correnti		Residui Residui gestione attuale Residui totali	2018	663.864,40 361.604,43 1.025.468,83	12.056,33 356.924,43 368.980,76	0,00 0,00 0,00	651.808,07 4.680,00 656.488,07
08 - 01 - 2 - 02	20222192	EX12219 - SPESE PER ASSISTENZA TECNICA OGGETTIVO OPERATIVO 6.1-ASSE 6 PO FESR 2007/2013 - CONFERIM.INCARICHI PROFESSIONALI	2016	0,30	0,00	0,30	0,00
TOTALE CAPITOLO	20222192	Residui gestione attuale Residui totali	2018	1.682.213,50	9.442,80	0,73	1.672.769,97
TOTALE CAPITOLO	20222201	EX12220 - PIANO DI RECUPERO URBANO-RECUPERO AREE PEEP CASACELLE	1997	0,00	0,00	0,00	0,00
TOTALE CAPITOLO	20222201	Residui gestione attuale Residui totali	2018	0,00 0,00	0,00 0,00	0,00 0,00	0,00 0,00
TOTALE CAPITOLO	20222401	EX12240 - INTERVENTI LEGGE 219/81	1998	0,00	0,00	0,00	0,00
TOTALE CAPITOLO	20222401	Residui gestione attuale Residui totali	1990	0,00	0,00	0,00	0,00
TOTALE CAPITOLO	20222401	Residui gestione attuale Residui totali	2018	0,00 0,00	0,00 0,00	0,00 0,00	0,00 0,00
TOTALE CAPITOLO	20223231	Residui gestione attuale Residui totali	2018	3.884,48 3.884,48	3.884,48	0,00	0,00
TOTALE CAPITOLO	20223232	Residui gestione attuale Residui totali	2018	0,00 0,00	0,00 0,00	0,00 0,00	0,00 0,00
TOTALE CAPITOLO	20224411	EX12441 - GESTIONE DEL TERRITORIO: INCARICHI PROFESSIONALI A TECNICI CONDONO EDILIZIO	2017	56.548,00	0,00	0,00	56.548,00



[Handwritten signature]

BILANCIO CONSUNTIVO 2018 - GESTIONE RESIDUI PASSIVI PER ANNO DI PROVENIENZA

Residui derivanti dalla gestione attuale - Dettaglio per Anno

Mis. - Prog. - Tit. - Macroag.	Capitolo	Descrizione	Anno	Importo ultimo consuntivo	Importo pagato	Insussistenze	Importo da conservare
TOTALE CAPITOLO	20224411	Residui gestione attuale Residui totali	2018	0,00 56.548,00	0,00 0,00	0,00 0,00	0,00 56.548,00
TOTALE MACROAGGREGATO 02 - Investimenti fissi lordi e acquisto di terreni		Residui Residui gestione attuale Residui totali	2018	1.738.761,80 3.884,48 1.742.646,28	9.442,80 3.884,48 13.327,28	1,03 0,00 1,03	1.729.317,97 0,00 1.729.317,97
TOTALE TITOLO 2 - Spese in conto capitale		Residui Residui gestione attuale Residui totali	2018	1.738.761,80 3.884,48 1.742.646,28	9.442,80 3.884,48 13.327,28	1,03 0,00 1,03	1.729.317,97 0,00 1.729.317,97
TOTALE PROGRAMMA 01 - Urbanistica e assetto del territorio		Residui Residui gestione attuale Residui totali	2018	2.402.626,20 365.488,91 2.768.115,11	21.499,13 360.808,91 382.308,04	1,03 0,00 1,03	2.381.126,04 4.680,00 2.385.806,04
08 - 02 - 2 - 03	20322501	EX12250 - CONTRIBUTI PER RIATTUAZIONE E RICOSTRUZIONE ALLOGGI PRIVATI (LEGGE 219)	1988	0,00	0,00	0,00	0,00
			1989	0,00	0,00	0,00	0,00
			1990	0,00	0,00	0,00	0,00
TOTALE CAPITOLO	20322501	Residui gestione attuale Residui totali	2018	0,00 0,00	0,00 0,00	0,00 0,00	0,00 0,00
TOTALE MACROAGGREGATO 03 - Contributi agli investimenti		Residui Residui gestione attuale Residui totali	2018	0,00 0,00 0,00	0,00 0,00 0,00	0,00 0,00 0,00	0,00 0,00 0,00
TOTALE TITOLO 2 - Spese in conto capitale		Residui Residui gestione attuale Residui totali	2018	0,00 0,00 0,00	0,00 0,00 0,00	0,00 0,00 0,00	0,00 0,00 0,00
TOTALE PROGRAMMA 02 - Edilizia residenziale pubblica e locale e piani di edilizia economico-popolare		Residui Residui gestione attuale Residui totali	2018	0,00 0,00 0,00	0,00 0,00 0,00	0,00 0,00 0,00	0,00 0,00 0,00
TOTALE TITOLO 2 - Spese in conto capitale		Residui Residui gestione attuale Residui totali	2018	2.402.626,20 365.488,91 2.768.115,11	21.499,13 360.808,91 382.308,04	1,03 0,00 1,03	2.381.126,04 4.680,00 2.385.806,04
09 - 02 - 1 - 03	10316311	EX11631 - INTERVENTI PER PREVENZIONE ROGHI E DISCARICHE ABUSIVE	2015	0,00	0,00	0,00	0,00



[Handwritten signature]

BILANCIO CONSUNTIVO 2018 - GESTIONE RESIDUI PASSIVI PER ANNO DI PROVENIENZA

Residui derivanti dalla gestione attuale - Dettaglio per Anno

Mis. - Prog. - Tit. - Macroagg.	Capitolo	Descrizione	Anno	Importo ultimo consuntivo	Importo pagato	Insussistenze	Importo da conservare
TOTALE CAPITOLO	10316311	Residui gestione attuale Residui totali	2018	0,00 0,00	0,00 0,00	0,00 0,00	0,00 0,00
TOTALE MACROAGGREGATO 03 -		Residui Residui gestione attuale Residui totali	2018	0,00 0,00 0,00	0,00 0,00 0,00	0,00 0,00 0,00	0,00 0,00 0,00
TOTALE TITOLO 1 - Spese correnti		Residui Residui gestione attuale Residui totali	2018	0,00 0,00 0,00	0,00 0,00 0,00	0,00 0,00 0,00	0,00 0,00 0,00
09 - 02 - 2 - 02	20224211	EX12421 - REALIZZAZIONE VIDEOCONTROLLO DEL TERRITORIO E TUTELA AMBIENTALE-"TERRA DEI FUOCHI"	2016	40.147,07	9.102,68	0,00	31.044,39
			2017	400.000,00	0,00	65.416,42	334.583,58
TOTALE CAPITOLO	20224211	Residui gestione attuale Residui totali	2018	0,00 440.147,07	0,00 9.102,68	0,00 65.416,42	0,00 365.627,97
TOTALE MACROAGGREGATO 02 -		Investimenti fissi lordi e acquisto di terreni	2018	440.147,07 0,00 440.147,07	9.102,68 0,00 9.102,68	65.416,42 0,00 65.416,42	365.627,97 0,00 365.627,97
TOTALE TITOLO 2 - Spese In conto capitale		Residui Residui gestione attuale Residui totali	2018	440.147,07 0,00 440.147,07	9.102,68 0,00 9.102,68	65.416,42 0,00 65.416,42	365.627,97 0,00 365.627,97
TOTALE PROGRAMMA 02 - Tutela, valorizzazione e recupero ambientale		Residui Residui gestione attuale Residui totali	2018	440.147,07 0,00 440.147,07	9.102,68 0,00 9.102,68	65.416,42 0,00 65.416,42	365.627,97 0,00 365.627,97
09 - 03 - 1 - 03	10315701	EX11570 - SPESE DEL SERVIZIO DI RACCOLTA E SPAZZAMENTO RIFIUTI SOLIDI URBANI	2013	52.996,25	0,00	0,00	52.996,25
			2014	128.053,84	37.031,58	0,00	91.022,26
			2016	121.697,53	29.314,26	0,00	92.383,27
			2017	3.162.254,43	2.437.718,84	0,00	724.535,59
TOTALE CAPITOLO	10315701	Residui gestione attuale Residui totali	2018	25.341.497,78 28.806.499,83	19.534.528,78 22.038.593,46	0,00 0,00	5.806.969,00 6.767.906,37



BILANCIO CONSUNTIVO 2018 - GESTIONE RESIDUI PASSIVI PER ANNO DI PROVENIENZA

Residui derivanti dalla gestione attuale - Dettaglio per Anno

Mis. - Prog. - Tit. - Macroaggr.	Capitolo	Descrizione	Anno	Importo ultimo consuntivo	Importo pagato	Insussistenze	Importo da conservare
09 - 03 - 1 - 03	10315711	EX11571 - COSTO SMALTIMENTO IN DISCARICA DELLE FRAZIONI DIFFERENZIALE ED INDIFFERENZIALE	2013	749.867,12	0,00	86.151,58	663.715,54
			2014	566.489,84	0,00	0,00	566.489,84
			2016	261.918,04	155.770,00	0,00	106.148,04
			2017	239.196,78	0,00	0,00	239.196,78
TOTALE CAPITOLO	10315711	Residui gestione attuale Residui totali	2018	0,00 1.817.471,78	0,00 155.770,00	0,00 86.151,58	0,00 1.575.550,20
	10315721	EX11572 - COSTO PER INTERVENTI DI PRELEVII STRAORDINARI, ROGGHI TOSSICI E DISCARICHE ABUSIVE DI RIFIUTI SPECIALI PERICOLOSI E NON BONIFICHE SU SUOLO PUBBLICO O PRIVATO, CLASSIFICAZIONE RIFIUTI, CARATTERIZZAZIONE RIFIUTI	2015	143,51	0,00	143,51	0,00
			2016	285.158,49	0,00	3.730,72	281.427,77
			2017	744.855,61	117.107,74	500.184,07	127.563,80
TOTALE CAPITOLO	10315721	Residui gestione attuale Residui totali	2018	0,00 1.030.157,61	0,00 117.107,74	0,00 504.058,30	0,00 408.991,57
	10315731	EX11573 - SPESE TECNICHE PER SERVIZIO GESTIONE RIFIUTI	2016	0,02	0,00	0,02	0,00
TOTALE CAPITOLO	10315731	Residui gestione attuale Residui totali	2018	0,00 0,02	0,00 0,00	0,00 0,02	0,00 0,00



[Handwritten signature]

BILANCIO CONSUNTIVO 2018 - GESTIONE RESIDUI PASSIVI PER ANNO DI PROVENIENZA

Residui derivanti dalla gestione attuale - Dettaglio per Anno

Mis. - Prog. - Tit. - Macroagg.	Capitolo	Descrizione	Anno	Importo ultimo consuntivo	Importo pagato	Insussistenze	Importo da conservare
09 - 03 - 1 - 03	10315741	EX11574 - SPESE DI FUNZIONAMENTO SETTORE AMBIENTE	2016	0,00	0,00	0,00	0,00
			2017	132.817,66	14.438,94	0,00	118.378,72
TOTALE CAPITOLO	10315741	Residui gestione attuale Residui totali	2018	0,00 132.817,66	0,00 14.438,94	0,00 0,00	0,00 118.378,72
TOTALE CAPITOLO	10315742	EX11590 - CONTRIBUTO A.T.O. NAPOLI 2 -GESTIONE RIFIUTI-	2016	54.396,50	0,00	0,00	54.396,50
			2018	0,00 54.396,50	0,00 0,00	0,00 0,00	0,00 54.396,50
TOTALE CAPITOLO	10315742	Residui gestione attuale Residui totali	2018	0,00 54.396,50	0,00 0,00	0,00 0,00	0,00 54.396,50
TOTALE MACROAGGREGATO 03 - Acquisito di beni e servizi		Residui Residui gestione attuale Residui totali	2018	6.499.845,62 25.341.497,78 31.841.343,40	2.791.381,36 19.634.528,78 22.325.910,14	590.209,90 0,00 590.209,90	3.118.254,36 5.806.969,00 8.925.223,36
TOTALE TITOLO 1 - Spese correnti		Residui Residui gestione attuale Residui totali	2015	0,00	0,00	0,00	0,00
09 - 03 - 2 - 02	20222791	EX12279 - PIANO COMUNALE PER LA RACCOLTA DIFFERENZIATA	2015	0,00	0,00	0,00	0,00
TOTALE CAPITOLO	20222791	Residui gestione attuale Residui totali	2018	0,00 0,00	0,00 0,00	0,00 0,00	0,00 0,00
TOTALE CAPITOLO	20222821	EX12282 - SPESE PER ALLESTIMENTO ISOLE ECOLOGICHE SELVA PICCOLA- VIA DOMITIANA E VIA RIPUARIA	2016	78.268,54	0,00	0,00	78.268,54
			2018	0,00 78.268,54	0,00 0,00	0,00 0,00	0,00 78.268,54
TOTALE CAPITOLO	20222821	Residui gestione attuale Residui totali	2018	0,00 78.268,54	0,00 0,00	0,00 0,00	0,00 78.268,54
TOTALE CAPITOLO	20222822	EX12282 - SPESE PER ALLESTIMENTO ISOLE ECOLOGICHE SELVA PICCOLA- VIA DOMITIANA E VIA RIPUARIA - CONFER.INCARICHI PROFESSIONALI	2016	581.559,79	550.000,00	0,00	31.559,79
			2018	0,00 581.559,79	0,00 550.000,00	0,00 0,00	0,00 31.559,79
TOTALE CAPITOLO	20222822	Residui gestione attuale Residui totali	2018	0,00 581.559,79	0,00 550.000,00	0,00 0,00	0,00 31.559,79
TOTALE CAPITOLO	20222831	EX12283 - PIU' EUROPA: REALIZZAZIONE CENTRO RACCOLTA "DOMITIANA"	2017	31.332,01	0,00	0,00	31.332,01
			2018	0,00 31.332,01	0,00 0,00	0,00 0,00	0,00 31.332,01
TOTALE CAPITOLO	20222831	Residui gestione attuale Residui totali	2018	0,00 31.332,01	0,00 0,00	0,00 0,00	0,00 31.332,01



[Handwritten signature]

BILANCIO CONSUNTIVO 2018 - GESTIONE RESIDUI PASSIVI PER ANNO DI PROVENIENZA

Residui derivanti dalla gestione attuale - Dettaglio per Anno

Mis. - Prog. - Tit. - Macroagg.	Capitolo	Descrizione	Anno	Importo ultimo consuntivo	Importo pagato	Insussistenze	Importo da conservare
09 - 03 - 2 - 02	20222832	EX12283 - PIU' EUROPA. REALIZZAZIONE CENTRO RACCOLTA "DOMITIANA"	2017	0,00	0,00	0,00	0,00
TOTALE CAPITOLO	20222832		2018	0,00	0,00	0,00	0,00
		Residui gestione attuale		0,00	0,00	0,00	0,00
		Residui totali		0,00	0,00	0,00	0,00
TOTALE MACROAGGREGATO 02 - Investimenti fissi lordi e acquisto di terreni		Residui Residui gestione attuale Residui totali	2018	691.160,34 0,00 691.160,34	550.000,00 0,00 550.000,00	0,00 0,00 0,00	141.160,34 0,00 141.160,34
TOTALE TITOLO 2 - Spese in conto capitale		Residui Residui gestione attuale Residui totali	2018	691.160,34 0,00 691.160,34	550.000,00 0,00 550.000,00	0,00 0,00 0,00	141.160,34 0,00 141.160,34
TOTALE PROGRAMMA 03 - Rifiuti		Residui Residui gestione attuale Residui totali	2018	7.191.005,96 25.341.497,78 32.532.503,74	3.341.381,36 19.534.528,78 22.875.910,14	590.209,90 0,00 590.209,90	3.259.414,70 5.806.969,00 9.066.383,70
09 - 04 - 1 - 03	10315311	EX11531 - SPESE UTENZE PER GESTIONE SERVIZIO ACQUEDOTTO:FORNITURA IDRICA	2010	10.623,28	0,00	10.623,28	0,00
			2011	18.370,66	0,00	18.370,66	0,00
			2014	0,00	0,00	0,00	0,00
TOTALE CAPITOLO	10315311	Residui gestione attuale Residui totali	2018	0,00 28.993,94	0,00 0,00	0,00 28.993,94	0,00 0,00
	10315312	EX11531 - SPESE GESTIONE SERVIZIO ACQUEDOTTO:FORNITURA IDRICA	2012	158.874,57	0,00	148.451,11	10.423,46
			2013	714.099,37	0,00	0,00	714.099,37
			2014	224.310,58	0,00	1.889,67	222.420,91
			2015	3.979.312,91	0,00	0,00	3.979.312,91
			2016	83.865,71	0,00	0,90	83.864,81
			2017	5.717.742,00	2.678.920,09	0,00	3.038.821,91
TOTALE CAPITOLO	10315312	Residui gestione attuale	2018	4.100.000,00	1.847.518,97	0,00	2.252.481,03



BILANCIO CONSUNTIVO 2018 - GESTIONE RESIDUI PASSIVI PER ANNO DI PROVENIENZA

Residui derivanti dalla gestione attuale - Dettaglio per Anno

Mis. - Prog. - Tit. - Macroagg.	Capitolo	Descrizione	Anno	Importo ultimo consuntivo	Importo pagato	Insussistenze	Importo da conservare
		Residui totali		14.978.205,14	4.526.439,06	150.341,68	10.301.424,40
09 - 04 - 1 - 03	10315321	EX11532 - MANUTENZIONE ORDINARIA RETE IDRICA E FOGNARIA	2011	9.777,34	0,00	9.777,34	0,00
			2013	8.544,79	1.398,75	7.146,04	0,00
			2016	655.954,78	10.846,80	0,00	645.108,98
			2017	1.179.125,19	911.349,11	248.596,30	19.179,78
TOTALE CAPITOLO	10315321	Residui gestione attuale Residui totali	2018	2.054.873,08	861.612,93	0,00	1.193.260,15
				3.908.275,18	1.785.206,59	265.519,68	1.857.548,91
	10315322		2011	3.357,25	0,00	3.357,25	0,00
			2012	348.104,82	0,00	16.721,44	331.383,38
TOTALE CAPITOLO	10315322	Residui gestione attuale Residui totali	2018	0,00	0,00	0,00	0,00
				351.462,07	0,00	20.078,69	331.383,38
	10315323	EX11532 - MANUT. ORDINARIA RETE IDRICA E FOGNARIA -	2011	159.454,90	43.518,69	115.003,29	932,92
			2014	0,00	0,00	0,00	0,00
			2015	3.873,53	0,00	3.873,53	0,00
			2016	3.988,65	1.023,05	2.965,60	0,00
TOTALE CAPITOLO	10315323	Residui gestione attuale Residui totali	2018	0,00	0,00	0,00	0,00
				167.317,08	44.541,74	121.842,42	932,92
	10316101	EX11610 - GESTIONE SERVIZIO DI PULIZIA CADITOIE	2015	91.224,92	0,00	1.860,55	89.364,37
			2016	404.881,11	0,00	143,00	404.738,11
			2017	192.678,92	45.401,40	0,00	147.277,52
TOTALE CAPITOLO	10316101	Residui gestione attuale Residui totali	2018	0,00	0,00	0,00	0,00
				688.784,95	45.401,40	2.003,55	641.380,00
TOTALE MACROAGGREGATO 03 - Acquisito di beni e servizi		Residui Residui gestione attuale	2018	13.968.165,28	3.692.456,89	588.779,96	9.686.928,43
				6.154.873,08	2.709.131,90	0,00	3.445.741,18



BILANCIO CONSUNTIVO 2018 - GESTIONE RESIDUI PASSIVI PER ANNO DI PROVENIENZA

Residui derivanti dalla gestione attuale - Dettaglio per Anno

Mis. - Prog. - Tit. - Macroag.	Capitolo	Descrizione	Anno	Importo ultimo consuntivo	Importo pagato	Insussistenze	Importo da conservare
Residui totali				20.123.038,36	6.401.588,79	588.779,96	13.132.669,61
09 - 04 - 1 - 04	10405701	EX10570 - VERSAMENTO ALLA REGIONE DI QUOTA PARTE DEI DIRITTI ACQUE REFLUE	2004	227.108,84	0,00	227.108,84	0,00
			2005	456.071,12	0,00	456.071,12	0,00
			2008	248,52	0,00	248,52	0,00
			2012	56.434,80	0,00	56.434,80	0,00
			2013	1.070.895,13	1.703,85	0,00	1.069.191,28
			2014	1.792.405,49	698.039,19	0,00	1.094.366,30
			2015	2.151.430,70	138.451,31	0,00	2.012.979,39
			2016	2.162.636,73	500.510,99	0,00	1.662.124,74
			2017	2.053.886,52	126.447,09	0,00	1.927.439,43
			2018	2.020.005,67	0,00	0,00	2.020.005,67
		Residui gestione attuale		11.991.122,52	1.465.152,43	739.863,28	9.786.106,81
		Residui totali		601.793,97	601.793,21	0,76	0,00
TOTALE CAPITOLO	10415401	EX11540 - CONTRIBUTI PER LA MANUTENZIONE DI OPERE IDRAULICHE E QUOTA ASSOCIATIVA ATO	2013	129.339,51	109.190,49	0,00	20.149,02
			2014	139.542,00	109.190,49	0,00	30.351,51
			2015	107.371,34	106.192,34	0,00	1.179,00
			2016	117.528,28	117.528,28	0,00	0,00
			2017	117.262,52	117.262,52	0,00	0,00
			2018	143.500,00	0,00	0,00	143.500,00
		Residui gestione attuale		1.356.337,62	1.161.157,33	0,76	195.179,53
		Residui totali		11.183.954,47	2.626.309,76	739.864,04	7.817.780,67
TOTALE MACROAGGREGATO 04 -	Residui						



BILANCIO CONSUNTIVO 2018 - GESTIONE RESIDUI PASSIVI PER ANNO DI PROVENIENZA

Residui derivanti dalla gestione attuale - Dettaglio per Anno

Mis. - Prog. - Tit. - Macroagg.	Capitolo	Descrizione	Anno	Importo ultimo consuntivo	Importo pagato	Insussistenze	Importo da conservare
	Trasferimenti correnti	Residui gestione attuale Residui totali	2018	2.163.505,67 13.347.460,14	0,00 2.626.309,76	0,00 739.864,04	2.163.505,67 9.981.286,34
	TOTALE CAPITOLO	Residui gestione attuale Residui totali	2018	302.812,78 302.812,78	302.812,78 302.812,78	0,00 0,00	0,00 0,00
	TOTALE MACROAGGREGATO 07 - Interessi passivi	Residui Residui gestione attuale Residui totali	2018	0,00 302.812,78 302.812,78	0,00 302.812,78 302.812,78	0,00 0,00 0,00	0,00 0,00 0,00
	09 - 04 - 1 - 09	Rimborso utenze canoni idrici	2016	15.717,47	0,00	0,00	15.717,47
	TOTALE CAPITOLO	Residui gestione attuale Residui totali	2018	1.373,61 17.091,08	0,00 0,00	0,00 0,00	1.373,61 17.091,08
	TOTALE MACROAGGREGATO 09 - Rimborsi e poste correttive delle entrate	Residui Residui gestione attuale Residui totali	2018	15.717,47 1.373,61 17.091,08	0,00 0,00 0,00	0,00 0,00 0,00	15.717,47 1.373,61 17.091,08
	09 - 04 - 1 - 10	EX11530 - DEBITO VERSO LA REGIONE CAMPANIA PER CONSUMO IDRICO - ANNI PREGRESSI	1993	169.335,89	0,00	0,00	169.335,89
	TOTALE CAPITOLO	Residui gestione attuale Residui totali	2018	0,00 169.335,89	0,00 0,00	0,00 0,00	0,00 169.335,89
	11015331	EX11533 - SPESE PER LA RISCOSSIONE DEI CANNONI IDRICI	2014	0,00	0,00	0,00	0,00
			2016	222.033,75	0,00	0,00	222.033,75
			2017	891.817,85	494.465,74	0,00	397.352,11
	TOTALE CAPITOLO	Residui gestione attuale Residui totali	2018	1.362.491,00 2.476.342,60	548.543,99 1.043.009,73	0,00 0,00	813.947,01 1.433.332,87
	11015332	COSTI DI GESTIONE C/C POSTALE	2017	20.000,00	0,00	0,00	20.000,00
	TOTALE CAPITOLO	Residui gestione attuale Residui totali	2018	20.000,00 40.000,00	0,00 0,00	0,00 0,00	20.000,00 40.000,00
	11015333	COMPONENTE TARIFFARIA U11 DETERMINATA DALL'AUTORITA' PER L'ENERGIA ELETTRICA E IL GAS	2017	82.702,41	0,00	0,00	82.702,41
	TOTALE CAPITOLO	Residui gestione attuale Residui totali	2018	306.371,72 389.074,13	0,00 0,00	0,00 0,00	306.371,72 389.074,13



[Handwritten signature]

BILANCIO CONSUNTIVO 2018 - GESTIONE RESIDUI PASSIVI PER ANNO DI PROVENIENZA

Residui derivanti dalla gestione attuale - Dettaglio per Anno

Mis. - Prog. - Tit. - Macroagg.	Capitolo	Descrizione	Anno	Importo ultimo consuntivo	Importo pagato	Insussistenze	Importo da conservare
TOTALE MACROAGGREGATO 10 - Altre spese correnti		Residui Residui gestione attuale Residui totali	2018	1.385.889,90 1.688.862,72 3.074.752,62	494.465,74 548.543,99 1.043.009,73	0,00 0,00 0,00	891.424,16 1.140.318,73 2.031.742,89
TOTALE TITOLO 1 - Spese correnti		Residui Residui gestione attuale Residui totali	2018	26.553.727,12 10.311.427,86 36.865.154,98	6.813.232,39 3.560.488,67 10.373.721,06	0,00 0,00 1.328.644,00	18.411.850,73 6.750.939,19 25.162.789,92
09 - 04 - 2 - 02	20222601	EX12260 - COSTRUZIONE DI ACQUEDOTTI COMUNALI E POTENZ COLETTORE COMUNI VILLARICCA-GIUGL -QUALIANO INSED.NATO	2011	20.000,00	0,00	0,00	20.000,00
TOTALE CAPITOLO	20222601	Residui gestione attuale Residui totali	2018	0,00 20.000,00	0,00 0,00	0,00 0,00	0,00 20.000,00
TOTALE CAPITOLO	20223511	EX12351 - RISANAMENTO ALVEO CAMALDOU E ZONA LICOLO-LAGO PATRIA E VAR-CATURO	2015	20.000,00	0,00	0,00	20.000,00
TOTALE CAPITOLO	20223511	Residui gestione attuale Residui totali	2018	0,00 20.000,00	0,00 0,00	0,00 0,00	0,00 20.000,00
TOTALE CAPITOLO	20223901	EX12390 - FOGNATURE TERRITORIO COMUNALE E INSED.NATO:COLLETTORI MPANTANO-GROTTA OLMO VIALE PINI S.NULLO	2004	293.067,51	0,00	0,00	293.067,51
TOTALE CAPITOLO	20223901	Residui gestione attuale Residui totali	2018	0,00 293.067,51	0,00 0,00	0,00 0,00	0,00 293.067,51
TOTALE MACROAGGREGATO 02 - Investimenti fissi lordi e acquisto di terreni		Residui Residui gestione attuale Residui totali	2018	333.067,51 0,00 333.067,51	0,00 0,00 0,00	0,00 0,00 0,00	333.067,51 0,00 333.067,51
TOTALE TITOLO 2 - Spese in conto capitale		Residui Residui gestione attuale Residui totali	2018	333.067,51 0,00 333.067,51	0,00 0,00 0,00	0,00 0,00 0,00	333.067,51 0,00 333.067,51
TOTALE PROGRAMMA 04 - Servizio Idrico Integrato		Residui Residui gestione attuale Residui totali	2018	26.886.794,63 10.311.427,86 37.198.222,49	6.813.232,39 3.560.488,67 10.373.721,06	1.328.644,00 0,00 1.328.644,00	18.744.918,24 6.750.939,19 25.495.857,43
09 - 05 - 1 - 01	10116231	EX11623 - RETRIBUZIONI AL PERSONALE ADDETTO ALLA TUTELA AMBIENTALE E VERDE PUBBLICO	2017	0,00	0,00	0,00	0,00
TOTALE CAPITOLO	10116231	Residui gestione attuale Residui totali	2018	105.779,30 105.779,30	105.779,30 105.779,30	0,00 0,00	0,00 0,00



[Handwritten signature]

BILANCIO CONSUNTIVO 2018 - GESTIONE RESIDUI PASSIVI PER ANNO DI PROVENIENZA

Residui derivanti dalla gestione attuale - Dettaglio per Anno

Mis. - Prog. - Tit. - Macroagg.	Capitolo	Descrizione	Anno	Importo ultimo consuntivo	Importo pagato	Insussistenze	Importo da conservare
09 - 05 - 1 - 01	10116241	EX11624 - CONTRIBUTI SOCIALI A CARICO ENTE PER PERSONALE ADDETTO ALLA TUTELA AMBIENTALE E VERDE PUBBLICO	2017	0,00	0,00	0,00	0,00
TOTALE CAPITOLO	10116241	Residui gestione attuale Residui totali	2018	37.590,26 37.590,26	37.590,26 37.590,26	0,00 0,00	0,00 0,00
TOTALE MACROAGGREGATO 01 - Redditi da lavoro dipendente		Residui Residui gestione attuale Residui totali	2018	0,00 143.389,56 143.389,56	0,00 143.389,56 143.389,56	0,00 0,00 0,00	0,00 0,00 0,00
09 - 05 - 1 - 03	10316201	EX11620 - MANUTENZIONE DEL VERDE PUBBLICO	2011	16.663,70	0,00	11.114,98	5.548,72
TOTALE CAPITOLO	10316201	Residui gestione attuale Residui totali	2018	0,00 18.763,71	0,00 0,00	0,00 0,00	0,00 18.763,71
TOTALE MACROAGGREGATO 03 - Acquisito di beni e servizi		Residui Residui gestione attuale Residui totali	2018	347.094,03 679.746,63 1.026.840,66	0,00 235.236,64 235.236,64	110.573,69 0,00 110.573,69	236.520,34 444.509,99 681.030,33
TOTALE TITOLO 1 - Spese correnti		Residui Residui gestione attuale Residui totali	2018	347.094,03 823.116,19 1.170.210,22	0,00 378.606,20 378.606,20	110.573,69 0,00 110.573,69	236.520,34 444.509,99 681.030,33
09 - 05 - 2 - 02	20223801	EX12380 - RISANAMENTO (IGIENICO SANITARIO AFFLUENTI ALVEO CAMANDOLI	1994	389.242,30	0,00	0,00	389.242,30
TOTALE CAPITOLO	20223801	Residui gestione attuale Residui totali	2018	0,00 389.242,30	0,00 0,00	0,00 0,00	0,00 389.242,30
TOTALE CAPITOLO	20224011	EX12401 - "PIU' EUROPA"-RIQUALIFICAZIONE AMBITO "PIU' NATURA"-LOC.CAMPOPANNONE-EPTAFFIO	2017	119.955,94	0,00	0,00	119.955,94
TOTALE CAPITOLO	20224011	Residui gestione attuale	2018	0,00	0,00	0,00	0,00



[Handwritten signature]

BILANCIO CONSUNTIVO 2018 - GESTIONE RESIDUI PASSIVI PER ANNO DI PROVENIENZA

Residui derivanti dalla gestione attuale - Dettaglio per Anno

Mis. - Prog. - Tit. - Macroag.	Capitolo	Descrizione	Anno	Importo ultimo consuntivo	Importo pagato	Insussistenze	Importo da conservare
		Residui totali		119.955,94	0,00	0,00	119.955,94
09 - 05 - 2 - 02	20224101	EX12410 - RIQUALIFICAZIONE VILLA COMUNALE	2015	1.876,27	0,00	0,00	1.876,27
			2017	183.000,00	0,00	0,00	183.000,00
		TOTALE CAPITULO	2018	0,00	0,00	0,00	0,00
	20224101	Residui gestione attuale		184.876,27	0,00	0,00	184.876,27
		Residui totali					
	20224201	EX12420 - REALIZZAZIONE SPAZIO URBANO PUBBLICO VIA INNAMORATI	2015	30.000,00	6.296,00	0,00	23.704,00
			2017	0,00	0,00	0,00	0,00
		TOTALE CAPITULO	2018	0,00	6.296,00	0,00	23.704,00
	20224201	Residui gestione attuale		30.000,00	6.296,00	0,00	23.704,00
		Residui totali					
		TOTALE MACROAGGREGATO 02 - Investimenti fissi lordi e acquisto di terreni	2018	724.074,51	6.296,00	0,00	717.778,51
			2018	0,00	0,00	0,00	0,00
		Residui gestione attuale		724.074,51	6.296,00	0,00	717.778,51
		Residui totali					
		TOTALE TITOLO 2 - Spese in conto capitale	2018	724.074,51	6.296,00	0,00	717.778,51
			2018	0,00	0,00	0,00	0,00
		Residui gestione attuale		724.074,51	6.296,00	0,00	717.778,51
		Residui totali					
		TOTALE PROGRAMMA 05 - Aree protette, parchi naturali, protezione naturalistica e forestazione	2018	1.071.168,54	6.296,00	110.573,69	954.298,85
			2018	823.116,19	378.606,20	0,00	444.509,99
		Residui gestione attuale		1.894.284,73	384.902,20	110.573,69	1.398.808,84
		Residui totali					
		TOTALE TITOLO 2 - Spese in conto capitale	2018	35.589.116,20	10.170.012,43	2.094.844,01	23.324.259,76
			2018	36.476.041,83	23.473.623,65	0,00	13.002.418,18
		Residui gestione attuale		72.065.158,03	33.643.636,08	2.094.844,01	36.326.677,94
		Residui totali					
	10 - 02 - 1 - 03	EX11499 - INCARICO PROFESSIONALE GESTIONE TRASPORTO URBANO	2013	12.941,70	12.941,70	0,00	0,00
		TOTALE CAPITULO	2018	0,00	0,00	0,00	0,00
	10314991	Residui gestione attuale		12.941,70	12.941,70	0,00	0,00
		Residui totali					
	10315001	EX11500 - SPESE GESTIONE TRASPORTO PUBBLICO LOCALE E SOSTEGNO ALLA MOBILITA' SUL TERRITORIO	2016	1.969,04	0,00	1.969,04	0,00
			2017	688.579,82	75.293,54	579.687,27	33.699,01



[Handwritten signature]

BILANCIO CONSUNTIVO 2018 - GESTIONE RESIDUI PASSIVI PER ANNO DI PROVENIENZA
Residui derivanti dalla gestione attuale - Dettaglio per Anno

Mis. - Prog. - Tit. - Macroagg.	Capitolo	Descrizione	Anno	Importo ultimo consuntivo	Importo pagato	Insussistenze	Importo da conservare
TOTALE CAPITOLO	10315001	Residui gestione attuale Residui totali	2018	1.379.352,98 2.069.901,84	290.421,56 365.715,10	0,00 581.556,31	1.088.931,42 1.122.630,43
TOTALE MACROAGGREGATO 03 - Acquisito di beni e servizi		Residui Residui gestione attuale Residui totali	2018	703.490,56 1.379.352,98 2.082.843,54	88.235,24 290.421,56 378.656,80	581.556,31 0,00 581.556,31	33.699,01 1.088.931,42 1.122.630,43
TOTALE TITOLO 1 - Spese correnti		Residui Residui gestione attuale Residui totali	2018	703.490,56 1.379.352,98 2.082.843,54	88.235,24 290.421,56 378.656,80	581.556,31 0,00 581.556,31	33.699,01 1.088.931,42 1.122.630,43
TOTALE PROGRAMMA 02 - Trasporto pubblico locale		Residui Residui gestione attuale Residui totali	2018	703.490,56 1.379.352,98 2.082.843,54	88.235,24 290.421,56 378.656,80	581.556,31 0,00 581.556,31	33.699,01 1.088.931,42 1.122.630,43
10 - 05 - 1 - 03	10314601	EX11460 - MANUTENZIONE ORDINARIA DELLE STRADE COMUNALI-REP.1430/2008	2012	75.282,32	0,00	22.318,60	52.963,72
			2013	47.036,28	0,00	0,00	47.036,28
			2015	157.248,00	50.246,60	0,00	107.002,40
			2016	1.036.060,17	0,00	10.001,73	1.026.058,44
			2017	226.821,57	177.363,00	0,00	49.458,57
TOTALE CAPITOLO	10314601	Residui gestione attuale Residui totali	2018	1.557.354,48 3.099.801,82	496.599,48 724.208,08	0,00 32.320,33	1.060.755,00 2.343.273,41
TOTALE MACROAGGREGATO 03 - Acquisito di beni e servizi		Residui Residui gestione attuale Residui totali	2018	1.542.447,34 1.557.354,48 3.099.801,82	227.608,60 496.599,48 724.208,08	32.320,33 0,00 32.320,33	1.282.518,41 1.060.755,00 2.343.273,41
TOTALE CAPITOLO	10714611	Residui gestione attuale Residui totali	2018	51.783,74 51.783,74	51.783,74 51.783,74	0,00 0,00	0,00 0,00
TOTALE MACROAGGREGATO 07 - Interessi passivi		Residui Residui gestione attuale Residui totali	2018	0,00 51.783,74 51.783,74	0,00 51.783,74 51.783,74	0,00 0,00 0,00	0,00 0,00 0,00
TOTALE TITOLO 1 - Spese correnti		Residui Residui gestione attuale Residui totali	2018	1.542.447,34 1.609.138,22 3.151.585,56	227.608,60 548.383,22 775.991,82	32.320,33 0,00 32.320,33	1.282.518,41 1.060.755,00 2.343.273,41



BILANCIO CONSUNTIVO 2018 - GESTIONE RESIDUI PASSIVI PER ANNO DI PROVENIENZA

Residui derivanti dalla gestione attuale - Dettaglio per Anno

Mis. - Prog. - Tit. - Macroagg.	Capitolo	Descrizione	Anno	Importo ultimo consuntivo	Importo pagato	Insussistenze	Importo da conservare
10-05-2-02	20221601	EX12160 - COSTRUZIONE DI NUOVE PIAZZE E STRADE VIA PAGLIAIO DEL MONACO 1, 2, E 2, LOTTO	2000	24.385,49	0,00	0,00	24.385,49
			2015	30.000,00	0,00	30.000,00	0,00
			2017	47.626,83	0,00	31.061,45	16.465,38
TOTALE CAPITOLO	20221601	Residui gestione attuale Residui totali	2018	0,00	0,00	0,00	0,00
			2017	101.912,32	0,00	61.061,45	40.850,87
			2018	1.005.060,98	0,00	0,00	1.005.060,98
TOTALE CAPITOLO	20221621	EX12162 -RIQUALIFICAZIONE STRADE NATO	2017	0,00	0,00	0,00	0,00
			2018	1.005.060,98	0,00	0,00	1.005.060,98
			2015	10.000,00	0,00	0,00	10.000,00
			2016	16.445,68	0,00	0,00	16.445,68
			2017	523.564,32	149.341,50	0,00	374.212,82
TOTALE CAPITOLO	20221631	EX12163 - STRADE E FOGNE:S.LUCA-S.GREGORIO-S.SEBASTIANO-PAGANIN I.P.VASCA E D.MORELLI, TITO SPERIL RIONE PALUMBO, VIA MADONNA DEL PANTANO	2018	0,00	0,00	0,00	0,00
			2017	550.000,00	149.341,50	0,00	400.658,50
			1999	42.190,84	0,00	0,00	42.190,84
			2003	67.976,61	0,00	0,00	67.976,61
			2004	169.763,50	3.691,85	95.125,25	70.946,40
			2006	211.990,65	18.776,93	53.757,39	139.456,33



[Handwritten signature]

BILANCIO CONSUNTIVO 2018 - GESTIONE RESIDUI PASSIVI PER ANNO DI PROVENIENZA

Residui derivanti dalla gestione attuale - Dettaglio per Anno

Mis. - Prog. - Tit. - Macroagg.	Capitolo	Descrizione	Anno	Importo ultimo consuntivo	Importo pagato	Insussistenze	Importo da conservare
			2010	2.260,02	0,00	0,00	2.260,02
			2011	185.334,52	0,00	948,24	184.386,28
			2015	478.108,86	13.114,88	58.792,00	406.201,98
			2017	1.735.785,36	180.276,02	40.000,00	1.515.509,34
			2018	38,41 2.893.448,77	0,00 215.859,68	0,00 248.622,88	38,41 2.428.966,21
TOTALE CAPITOLO	20221701	Residui gestione attuale Residui totali	1997	24.727,47	0,00	0,00	24.727,47
	20221702	EX12170 - MANUTENZIONE SISTEMAZIONE STRADE VIE PIAZZE E MARCIAPIEDI-PONTE ALVEO CAMPALDOLI-RIPUARIA - CONFERI, INCARICHI PROFESSIONALI	2000	55.260,76	0,00	0,00	55.260,76
			2003	260.038,91	0,00	0,00	260.038,91
			2004	10.811,43	0,00	0,00	10.811,43
			2006	43.176,23	0,00	674,48	42.501,75
			2011	77.144,48	0,00	17.354,08	59.790,40
			2015	158.816,36	2.472,00	0,00	156.344,36



BILANCIO CONSUNTIVO 2018 - GESTIONE RESIDUI PASSIVI PER ANNO DI PROVENIENZA

Residui derivanti dalla gestione attuale - Dettaglio per Anno

Mis. - Prog. - Tit. - Macroagg.	Capitolo	Descrizione	Anno	Importo ultimo consuntivo	Importo pagato	Insussistenze	Importo da conservare
CAMALDOLI-RIPUARIA - CONFERI, INCARICHI PROFESSIONALI							
TOTALE CAPITOLO	20221702	Residui gestione attuale Residui totali	2018	0,00 629.975,64	0,00 2.472,00	0,00 18.028,56	0,00 609.475,08
20221711 EX12171 - INSEDIAMENTO NATO: STRADE SVINCOLO PATRIA-VIA M. PANITANO-VIA SIGNORELLE-STAFFETTA SIGNORELLE L.PATRIA-VIA S.NULLO							
TOTALE CAPITOLO	20221711	Residui gestione attuale Residui totali	2017	0,00	0,00	0,00	0,00
20221721 EX12172 - PIU' EUROPA: MARCIAPIEDI RIPUARIA INCROCIO CARRAFILELLO A INCROCIO PINI NORD							
TOTALE CAPITOLO	20221721	Residui gestione attuale Residui totali	2015	15.000,00	0,00	0,00	15.000,00
20221901 EX12190 - PRO LOCO							
TOTALE CAPITOLO	20221901	Residui gestione attuale Residui totali	2001	15.051,63	0,00	0,00	15.051,63
20221901 EX12190 - PRO LOCO							
TOTALE CAPITOLO	20221901	Residui gestione attuale Residui totali	2018	0,00 15.051,63	0,00 0,00	0,00 0,00	0,00 15.051,63
20222011 EX12201 - PIU' EUROPA: SPESE ASSISTENZA TECNICA POR-FESR 2007/13-MIS.7.1							
TOTALE CAPITOLO	20222011	Residui gestione attuale Residui totali	2015	0,60	0,00	0,60	0,00
20222011 EX12201 - PIU' EUROPA: SPESE ASSISTENZA TECNICA POR-FESR 2007/13-MIS.7.1							
TOTALE CAPITOLO	20222011	Residui gestione attuale Residui totali	2016	180,00	0,00	0,00	180,00
20222211 EX12221 - "PIU' EUROPA": RIQUALIFICAZIONE CENTRO STORICO							
TOTALE CAPITOLO	20222211	Residui gestione attuale Residui totali	2018	0,00 1.186.437,88	0,00 949.171,66	0,00 0,00	0,00 237.266,22
20222211 EX12221 - "PIU' EUROPA": RIQUALIFICAZIONE CENTRO STORICO							
TOTALE CAPITOLO	20222211	Residui gestione attuale Residui totali	2017	569.171,20	7.320,20	0,00	561.851,00
20222212 EX12222 - "PIU' EUROPA": RIQUALIFICAZIONE CENTRO STORICO							
TOTALE CAPITOLO	20222212	Residui gestione attuale Residui totali	2018	1.760.049,88	956.491,86	0,00	803.558,02
20222212 EX12222 - "PIU' EUROPA": RIQUALIFICAZIONE CENTRO STORICO							
TOTALE CAPITOLO	20222212	Residui gestione attuale Residui totali	2017	106.234,75	0,00	0,00	106.234,75
20222212 EX12222 - "PIU' EUROPA": RIQUALIFICAZIONE CENTRO STORICO							
TOTALE CAPITOLO	20222212	Residui gestione attuale Residui totali	2018	0,00 106.234,75	0,00 0,00	0,00 0,00	0,00 106.234,75



[Handwritten signature]

BILANCIO CONSUNTIVO 2018 - GESTIONE RESIDUI PASSIVI PER ANNO DI PROVENIENZA

Residui derivanti dalla gestione attuale - Dettaglio per Anno

Mis. - Prog. - Tit. - Macroaggr.	Capitolo	Descrizione	Anno	Importo ultimo consuntivo	Importo pagato	Insussistenze	Importo da conservare
TOTALE MACROAGGREGATO 02 -							
Investimenti fissi lordi e acquisto di terreni			2018	5.890.438,28	374.993,38	327.713,49	5.187.731,41
				1.186.476,29	949.171,66	0,00	237.304,63
				7.076.914,57	1.324.165,04	327.713,49	5.425.036,04
TOTALE TITOLO 2 - Spese in conto capitale			2018	5.890.438,28	374.993,38	327.713,49	5.187.731,41
				1.186.476,29	949.171,66	0,00	237.304,63
				7.076.914,57	1.324.165,04	327.713,49	5.425.036,04
TOTALE PROGRAMMA 05 - Viabilita' e Infrastrutture stradali			2018	7.432.885,62	602.601,98	360.033,82	6.470.249,82
				2.795.614,51	1.497.554,88	0,00	1.298.059,63
				10.228.500,13	2.100.155,86	360.033,82	7.768.309,45
TOTALE TITOLO 2 - Spese in conto capitale			2018	8.136.376,18	690.837,22	941.590,13	6.503.948,83
				4.174.967,49	1.787.976,44	0,00	2.386.991,05
				12.311.343,67	2.478.813,66	941.590,13	8.890.939,88
TOTALE TITOLO 2 - Spese in conto capitale			2017	0,00	0,00	0,00	0,00
				0,00	0,00	0,00	0,00
				0,00	0,00	0,00	0,00
TOTALE CAPITOLA			2018	0,00	0,00	0,00	0,00
				0,00	0,00	0,00	0,00
				0,00	0,00	0,00	0,00
TOTALE MACROAGGREGATO 01 -							
Redditi da lavoro dipendente			2018	0,00	0,00	0,00	0,00
				0,00	0,00	0,00	0,00
				0,00	0,00	0,00	0,00
TOTALE TITOLO 1 - Spese correnti			2017	15.072,14	15.015,14	57,00	0,00
				39.670,90	12.091,20	0,00	27.579,70
				54.743,04	27.106,34	57,00	27.579,70
TOTALE CAPITOLA			2018	15.072,14	15.015,14	57,00	0,00
				39.670,90	12.091,20	0,00	27.579,70
				54.743,04	27.106,34	57,00	27.579,70
TOTALE MACROAGGREGATO 03 -							
Acquisto di beni e servizi			2018	15.072,14	15.015,14	57,00	0,00
				39.670,90	12.091,20	0,00	27.579,70
				54.743,04	27.106,34	57,00	27.579,70
TOTALE TITOLO 1 - Spese correnti			2018	15.072,14	15.015,14	57,00	0,00
				39.670,90	12.091,20	0,00	27.579,70
				54.743,04	27.106,34	57,00	27.579,70



[Handwritten signature]

BILANCIO CONSUNTIVO 2018 - GESTIONE RESIDUI PASSIVI PER ANNO DI PROVENIENZA

Residui derivanti dalla gestione attuale - Dettaglio per Anno

Mis. - Prog. - Tit. - Macroaggr.	Capitolo	Descrizione	Anno	Importo ultimo consuntivo	Importo pagato	Insussistenze	Importo da conservare
TOTALE PROGRAMMA 01 - Sistema di protezione civile		Residui Residui gestione attuale Residui totali	2018	15.072,14 39.670,90 54.743,04	15.015,14 12.091,20 27.106,34	57,00 0,00 57,00	0,00 27.579,70 27.579,70
TOTALE TITOLO 1 - Spese correnti		Residui Residui gestione attuale Residui totali	2018	15.072,14 39.670,90 54.743,04	15.015,14 12.091,20 27.106,34	57,00 0,00 57,00	0,00 27.579,70 27.579,70
12 - 01 - 1 - 03	10312501	EX11250 - RETTE RICOVERO MINORI IN ISTITUTI	2015 2016 2017 2018	3.538,63 164.319,08 821.414,63 1.299.999,05	3.538,63 36.392,45 650.825,64 720.554,75	0,00 0,00 0,00 0,00	0,00 128.926,63 170.588,99 579.444,30
TOTALE CAPITOLO	10312501	Residui gestione attuale Residui totali	2018	2.289.271,39	1.410.311,47	0,00	878.959,92
TOTALE MACROAGGREGATO 03 - Acquisto di beni e servizi		Residui Residui gestione attuale Residui totali	2018	989.272,34 1.299.999,05 2.289.271,39	689.756,72 720.554,75 1.410.311,47	0,00 0,00 0,00	299.515,62 579.444,30 878.959,92
12 - 01 - 1 - 04	10412611	EX11261 - CONTRIBUTI ALLE FAMIGLIE AFFIDATARIE DI MINORI	2016 2017	7.400,00 18.000,00	0,00 6.250,00	0,00 0,00	7.400,00 11.750,00
TOTALE CAPITOLO	10412611	Residui gestione attuale Residui totali	2018	70.000,00 95.400,00	26.750,00 33.000,00	0,00 0,00	43.250,00 62.400,00
TOTALE MACROAGGREGATO 04 - Trasferimenti correnti		Residui Residui gestione attuale Residui totali	2018	25.400,00 70.000,00 95.400,00	6.250,00 26.750,00 33.000,00	0,00 0,00 0,00	19.150,00 43.250,00 62.400,00
TOTALE CAPITOLO	10317932	Residui gestione attuale Residui totali	2018	0,00 0,00	0,00 0,00	0,00 0,00	0,00 0,00
TOTALE MACROAGGREGATO 10 - Altre spese correnti		Residui Residui gestione attuale Residui totali	2018	0,00 0,00 0,00	0,00 0,00 0,00	0,00 0,00 0,00	0,00 0,00 0,00
TOTALE TITOLO 1 - Spese correnti		Residui Residui gestione attuale Residui totali	2018	1.014.672,34 1.369.999,05 2.384.671,39	696.006,72 747.304,75 1.443.311,47	0,00 0,00 0,00	318.665,62 622.694,30 941.359,92



[Handwritten signature]

BILANCIO CONSUNTIVO 2018 - GESTIONE RESIDUI PASSIVI PER ANNO DI PROVENIENZA

Residui derivanti dalla gestione attuale - Dettaglio per Anno

Mis. - Prog. - Tit. - Macroag.	Capitolo	Descrizione	Anno	Importo ultimo consuntivo	Importo pagato	Insussistenze	Importo da conservare
TOTALE PROGRAMMA 01 - Interventi per l'infanzia e i minori e per l'asilo nido.		Residui Residui gestione attuale Residui totali	2018	1.014.672,34 1.369.999,05 2.384.671,39	696.006,72 747.304,75 1.443.311,47	0,00 0,00 0,00	318.665,62 622.694,30 941.359,92
12 - 05 - 1 - 01	10116801	EX11680 - RETRIBUZIONI AL PERSONALE ASSISTENZA	2017	0,00	0,00	0,00	0,00
TOTALE CAPITOLO	10116801	Residui gestione attuale Residui totali	2018	361.487,06 361.487,06	361.487,06 361.487,06	0,00 0,00	0,00 0,00
TOTALE CAPITOLO	10116811	EX11681 - CONTRIBUTI SOCIALI A CARICO ENTE PER IL PERSONALE ASSISTENZA	2017	26,28	0,00	26,28	0,00
TOTALE CAPITOLO	10116812	EX11681 - CONTRIBUTI SOCIALI FIGURATIVI PER IL PERSONALE ASSISTENZA	2017	0,00	0,00	0,00	0,00
TOTALE CAPITOLO	10116812	Residui gestione attuale Residui totali	2018	130.795,06 130.821,34	130.795,06 130.795,06	0,00 26,28	0,00 0,00
TOTALE MACROAGGREGATO 01 - Redditi da lavoro dipendente		Residui Residui gestione attuale Residui totali	2018	26,28 498.749,34 498.775,62	0,00 498.749,34 498.749,34	26,28 0,00 26,28	0,00 0,00 0,00
12 - 05 - 1 - 03	01031811	EX11801 - L.R.328/2000-SPESE DIVERSE	2013	7.151,75	0,00	4.346,13	2.805,62
			2015	356.781,45	33.310,10	0,00	323.471,35
			2016	73.212,55	21.450,58	898,47	50.863,50
			2017	4.597.772,23	788.216,27	0,00	3.809.555,96
TOTALE CAPITOLO	01031811	Residui gestione attuale Residui totali	2018	562.576,76 5.597.494,74	240.987,35 1.083.964,30	0,00 5.244,60	321.589,41 4.508.285,84
TOTALE CAPITOLO	10316791	EX11679 - INTEGRAZIONE SALARIALE PERSONALE L.S.U.	2017	21.681,58	21.681,58	0,00	0,00
TOTALE CAPITOLO	10316791	Residui gestione attuale Residui totali	2018	304.449,85 326.131,43	272.027,78 293.709,36	0,00 0,00	32.422,07 32.422,07
TOTALE CAPITOLO	10316901	EX11690 - PIANO AZIONE E COESIONE -SERVIZI PER LA CURA DEGLI ANZIANI	2016	84.401,39	39.835,35	0,00	44.566,04
			2017	18.709,90	4.454,24	0,00	14.255,66
TOTALE CAPITOLO	10316901	Residui gestione attuale Residui totali	2018	0,00 103.111,29	0,00 44.289,59	0,00 0,00	0,00 58.821,70



BILANCIO CONSUNTIVO 2018 - GESTIONE RESIDUI PASSIVI PER ANNO DI PROVENIENZA

Residui derivanti dalla gestione attuale - Dettaglio per Anno

Mis. - Prog. - Tit. - Macroagg.	Capitolo	Descrizione	Anno	Importo ultimo consuntivo	Importo pagato	Insussistenze	Importo da conservare
12 - 05 - 1 - 03	10316902	PIANO AZIONE E COESIONE - SERVIZI PER L'INFANZIA	2017	1.727.957,00	136.953,15	0,00	1.591.003,85
		Residui gestione attuale	2018	0,00	0,00	0,00	0,00
		Residui totali		1.727.957,00	136.953,15	0,00	1.591.003,85
	10317001	EX11700 - INIZIATIVE VARIE A FAVORE DEGLI ANZIANI	2015	0,00	0,00	0,00	0,00
		Residui gestione attuale	2016	29.646,00	0,00	0,00	29.646,00
		Residui totali	2017	96.990,00	87.710,72	0,00	9.279,28
		Residui gestione attuale	2018	0,00	0,00	0,00	0,00
		Residui totali		126.636,00	87.710,72	0,00	38.925,28
	10317011	EX11701 - ATTUAZIONE LEGGE 328/2000-COMPARTICIPAZIONE PIANO DI ZONA	2011	5.000,80	0,00	0,00	5.000,80
		Residui gestione attuale	2015	950,48	0,00	0,00	950,48
		Residui totali	2016	274.220,10	39.390,67	1.063,66	233.765,77
		Residui gestione attuale	2017	843.521,63	277.350,88	0,00	566.170,75
		Residui totali	2018	310.705,00	348,92	0,00	310.356,08
		Residui totali		1.434.398,01	317.090,47	1.063,66	1.116.243,88
	10317311	EX11731 - SPAZIO DONNA TELEFONO ROSA E PARI OPPORTUNITA'	2017	5.000,00	5.000,00	0,00	0,00
		Residui gestione attuale	2018	5.000,00	0,00	0,00	5.000,00
		Residui totali		10.000,00	5.000,00	0,00	5.000,00
	10317322	EX11732 - REDAZIONE PIANO DI ZONA E FUNZIONAMENTO UFFICIO DI PIANO-LEGGE 328/2000	2015	7.600,00	0,00	0,00	7.600,00
		Residui gestione attuale	2016	3.375,24	0,00	694,25	2.680,99
		Residui totali	2017	1.000,00	0,00	0,00	1.000,00
		Residui gestione attuale	2018	128.800,00	107.252,90	0,00	21.547,10
		Residui totali		140.775,24	107.252,90	694,25	32.828,09
	10317331	EX11733 - SPESE VARIE PER ASSISTENZA SOCIALE	2016	41.887,55	41.887,55	0,00	0,00
		Residui gestione attuale	2018	0,00	0,00	0,00	0,00
		Residui totali		41.887,55	41.887,55	0,00	0,00



[Handwritten signature]

BILANCIO CONSUNTIVO 2018 - GESTIONE RESIDUI PASSIVI PER ANNO DI PROVENIENZA

Residui derivanti dalla gestione attuale - Dettaglio per Anno

Mis. - Prog. - Tit. - Macroagg.	Capitolo	Descrizione	Anno	Importo ultimo consuntivo	Importo pagato	Insussistenze	Importo da conservare
12 - 05 - 1 - 03	10317501	EX11750 - FITTO CENTRO SOCIALE (CASA DEI DIRITTI)	2017	0,00	0,00	0,00	0,00
			2018	52.112,00	52.112,00	0,00	0,00
		Residui gestione attuale		52.112,00	52.112,00	0,00	0,00
		Residui totali					
	10318041	EX11804 - SPESE PER UFFICIO CASA	2016	27.057,93	2.022,00	0,00	25.035,93
			2018	0,00	0,00	0,00	0,00
		Residui gestione attuale		27.057,93	2.022,00	0,00	25.035,93
		Residui totali					
		TOTALE MACROAGGREGATO 03 - Acquisto di beni e servizi	2018	8.223.917,58	1.499.263,09	7.002,51	6.717.651,98
				1.363.643,61	672.728,95	0,00	690.914,66
				9.587.561,19	2.171.992,04	7.002,51	7.408.566,64
		Residui gestione attuale					
		Residui totali					
		TOTALE CAPITOLO	2018	17.000,00	700,00	0,00	16.300,00
				17.000,00	700,00	0,00	16.300,00
		Residui gestione attuale					
		Residui totali					
		TOTALE CAPITOLO	2018	104.223,40	0,00	0,00	104.223,40
				104.223,40	0,00	0,00	104.223,40
		Residui gestione attuale					
		Residui totali					
		12 - 05 - 1 - 04	2015	21.954,91	0,00	0,00	21.954,91
			2017	568.863,51	410.053,33	0,00	158.810,18
		EX11770 - FONDO CANONE D'INGRESSO PER ABITAZIONI IN LOCAZIONE-					
		Residui gestione attuale					
		Residui totali					
		TOTALE CAPITOLO	2018	135.440,00	0,00	0,00	135.440,00
				726.258,42	410.053,33	0,00	316.205,09
		Residui gestione attuale					
		Residui totali					
		10417941	2016	67.500,00	0,00	0,00	67.500,00
			2017	42.950,00	0,00	0,00	42.950,00
		EX11794 - CONTRIBUTO PER LE RAGAZZE MADRI					
		Residui gestione attuale					
		Residui totali					
		TOTALE CAPITOLO	2018	110.450,00	0,00	0,00	110.450,00
			2013	17.734,53	10.414,60	0,00	7.319,93
		EX11800 - SPESE PER PRESTAZIONI SOCIO-SANITARIE ALLE FAMIGLIE					
		Residui gestione attuale					
		Residui totali					
		10418001	2014	317.584,75	176.982,05	0,20	140.602,50
			2016	1.011.735,76	432.801,19	0,00	578.934,57
			2017	3.016.204,25	698.163,19	0,00	2.318.041,06



BILANCIO CONSUNTIVO 2018 - GESTIONE RESIDUI PASSIVI PER ANNO DI PROVENIENZA

Residui derivanti dalla gestione attuale - Dettaglio per Anno

Mis. - Prog. - Tit. - Macroagg.	Capitolo	Descrizione	Anno	Importo ultimo consuntivo	Importo pagato	Insussistenze	Importo da conservare
TOTALE CAPITOLO	10418001	Residui gestione attuale Residui totali	2018	738.400,00 5.101.659,29	0,00 1.318.361,03	0,00 0,20	738.400,00 3.783.298,06
	10418002	EX11800 - SPESE PER PRESTAZIONI SOCIO-SANITARIE RESE DA ISTITUZIONI SOCIALI PRIVATE	2017	181.313,29	10.609,79	0,00	170.703,50
TOTALE CAPITOLO	10418002	Residui gestione attuale Residui totali	2018	0,00 181.313,29	0,00 10.609,79	0,00 0,00	0,00 170.703,50
	10418201	EX11820 - CONTRIBUTI A ISTITUZIONI VARIE PER SERVIZI SOCIALI	2016	2.509,00	0,00	0,00	2.509,00
TOTALE CAPITOLO	10418201	Residui gestione attuale Residui totali	2018	20.000,00 27.009,00	1.500,00 1.500,00	0,00 0,00	18.500,00 25.509,00
	10418211	EX11821 - CONTRIBUTI PROGETTO "HOME CARE"	2017	15.330,00	11.977,29	0,00	3.352,71
TOTALE CAPITOLO	10418211	Residui gestione attuale Residui totali	2018	0,00 15.330,00	0,00 11.977,29	0,00 0,00	0,00 3.352,71
TOTALE MACROAGGREGATO 04 - Trasferimenti correnti		Residui Residui gestione attuale Residui totali	2018	5.268.180,00 1.015.063,40 6.283.243,40	1.751.001,44 2.200,00 1.753.201,44	0,20 0,00 0,20	3.517.178,36 1.012.863,40 4.530.041,76
TOTALE TITOLO 1 - Spese correnti		Residui Residui gestione attuale Residui totali	2018	13.492.123,86 2.877.456,35 16.369.580,21	3.250.264,53 1.173.678,29 4.423.942,82	7.028,99 0,00 7.028,99	10.234.830,34 1.703.778,06 11.938.608,40
TOTALE PROGRAMMA 05 - Interventi per le famiglie		Residui Residui gestione attuale Residui totali	2018	13.492.123,86 2.877.456,35 16.369.580,21	3.250.264,53 1.173.678,29 4.423.942,82	7.028,99 0,00 7.028,99	10.234.830,34 1.703.778,06 11.938.608,40
12 - 07 - 1 - 03	10102921	SPESE PER FUNZIONAMENTO PARCO AUTO DEL SETTORE SERVIZI SOCIALI	2016	466,39	0,00	0,00	466,39
TOTALE CAPITOLO	10102921	Residui gestione attuale Residui totali	2018	6.182,36 10.997,28	4.703,26 7.613,77	0,00 438,02	1.479,10 2.945,49
TOTALE CAPITOLO	12070101	Residui gestione attuale Residui totali	2018	65.403,40 65.403,40	46.042,74 46.042,74	0,00 0,00	19.360,66 19.360,66
			2017	4.348,53	2.910,54	438,02	1.000,00



BILANCIO CONSUNTIVO 2018 - GESTIONE RESIDUI PASSIVI PER ANNO DI PROVENIENZA

Residui derivanti dalla gestione attuale - Dettaglio per Anno

Mis. - Prog. - Tit. - Macroagg.	Capitolo	Descrizione	Anno	Importo ultimo consuntivo	Importo pagato	Insussistenze	Importo da conservare
TOTALE MACROAGGREGATO 03 -							
		Residui		4.814,92	2.910,51	438,02	1.466,39
		Residui gestione attuale	2018	71.585,76	50.746,00	0,00	20.839,76
		Residui totali		76.400,68	53.656,51	438,02	22.306,15
TOTALE CAPITOLO 12 - 07 - 1 - 04							
		Servizio di gestione delle prestazioni sociali agevolate	2017	19.800,00	19.799,44	0,56	0,00
		Residui gestione attuale	2018	0,00	0,00	0,00	0,00
		Residui totali		19.800,00	19.799,44	0,56	0,00
TOTALE MACROAGGREGATO 04 -							
		Residui		19.800,00	19.799,44	0,56	0,00
		Residui gestione attuale	2018	0,00	0,00	0,00	0,00
		Residui totali		19.800,00	19.799,44	0,56	0,00
TOTALE MACROAGGREGATO 10 -							
		SERVIZIO CIVILE NAZIONALE	2017	8.000,00	0,00	0,00	8.000,00
		Residui gestione attuale	2018	0,00	0,00	0,00	0,00
		Residui totali		8.000,00	0,00	0,00	8.000,00
TOTALE CAPITOLO 12 - 07 - 1 - 10							
		Fondo AMIF	2017	0,00	0,00	0,00	0,00
		Residui gestione attuale	2018	0,00	0,00	0,00	0,00
		Residui totali		0,00	0,00	0,00	0,00
TOTALE CAPITOLO 12071102							
		Fondo SIA	2017	1.395.353,34	0,00	0,00	1.395.353,34
		Residui gestione attuale	2018	0,00	0,00	0,00	0,00
		Residui totali		1.395.353,34	0,00	0,00	1.395.353,34
TOTALE MACROAGGREGATO 10 -							
		Residui		1.403.353,34	0,00	0,00	1.403.353,34
		Residui gestione attuale	2018	0,00	0,00	0,00	0,00
		Residui totali		1.403.353,34	0,00	0,00	1.403.353,34
TOTALE TITOLO 1 - Spese correnti							
		Residui		1.427.968,26	22.709,95	438,58	1.404.819,73
		Residui gestione attuale	2018	71.585,76	50.746,00	0,00	20.839,76
		Residui totali		1.499.554,02	73.455,95	438,58	1.425.659,49
TOTALE PROGRAMMA 07 -							
		Residui		1.427.968,26	22.709,95	438,58	1.404.819,73
		Residui gestione attuale	2018	71.585,76	50.746,00	0,00	20.839,76
		Residui totali		1.499.554,02	73.455,95	438,58	1.425.659,49
TOTALE PROGRAMMA 07 -							
		Programmazione e governo della rete		101.18301	0,00	0,00	0,00
		dei servizi socio-sanitari e sociali	2017	0,00	0,00	0,00	0,00
		EX11830 - RETRIBUZIONI AL PERSONALE DEL	2018	0,00	0,00	0,00	0,00
		CIMITERO		100.394,13	100.364,13	0,00	30,00
		Residui gestione attuale	2018	100.394,13	100.364,13	0,00	30,00
		Residui totali		100.394,13	100.364,13	0,00	30,00



[Handwritten signature]

BILANCIO CONSUNTIVO 2018 - GESTIONE RESIDUI PASSIVI PER ANNO DI PROVENIENZA

Residui derivanti dalla gestione attuale - Dettaglio per Anno

Mis. - Prog. - Tit. - Macroaggr.	Capitolo	Descrizione	Anno	Importo ultimo consuntivo	Importo pagato	Insussistenze	Importo da conservare
12 - 09 - 1 - 01	10118401	EX11840 - CONTRIBUTI SOCIALI A CARICO DELL'ENTE PER IL PERSONALE DEL CIMITERO	2017	0,00	0,00	0,00	0,00
			2018	36.494,74	36.494,74	0,00	0,00
		TOTALE CAPITOLO		36.494,74	36.494,74	0,00	0,00
		Residui gestione attuale					
		Residui totali					
		TOTALE MACROAGGREGATO 01 - Redditi da lavoro dipendente		0,00	0,00	0,00	0,00
		Residui gestione attuale	2018	136.888,87	136.858,87	0,00	30,00
		Residui totali		136.888,87	136.858,87	0,00	30,00
12 - 09 - 1 - 03	10318501	EX11850 - SPESE DIVERSE PER CIMITERO ED APPALTO MANUTENZIONE GENERALE	2014	109.333,34	0,00	91.264,49	18.068,85
			2015	23.858,39	0,00	0,00	23.858,39
			2017	195.303,17	189.845,24	3.619,04	1.838,89
		TOTALE CAPITOLO	2018	564.154,13	444.363,88	0,00	119.790,25
		Residui gestione attuale		892.649,03	634.209,12	94.883,53	163.556,38
		Residui totali					
		TOTALE CAPITOLO	2011	12.140,24	0,00	12.140,24	0,00
		EX11871 - ALTRE SPESE PER MANUTENZIONE CIMITERO					
		Residui gestione attuale	2018	0,00	0,00	0,00	0,00
		Residui totali		12.140,24	0,00	12.140,24	0,00
		TOTALE MACROAGGREGATO 03 - Acquisto di beni e servizi	2018	340.635,14	189.845,24	107.023,77	43.766,13
		Residui gestione attuale		564.154,13	444.363,88	0,00	119.790,25
		Residui totali		904.789,27	634.209,12	107.023,77	163.556,38
		TOTALE TITOLO 1 - Spese correnti	2018	340.635,14	189.845,24	107.023,77	43.766,13
		Residui gestione attuale		701.043,00	581.222,75	0,00	119.820,25
		Residui totali		1.041.678,14	771.067,99	107.023,77	163.586,38
12 - 09 - 2 - 02	20224501	EX12450 - SISTEMAZIONE STRAORDINARIA CIMITERO CON I PROVENTI VENDITA LOTTI TERRENO PER CAPPELLE GENTILIZIE	1997	442.930,62	0,00	0,00	442.930,62
			2015	166.335,71	0,00	0,00	166.335,71
			2016	15.000,00	0,00	0,00	15.000,00



[Handwritten signature]

BILANCIO CONSUNTIVO 2018 - GESTIONE RESIDUI PASSIVI PER ANNO DI PROVENIENZA

Residui derivanti dalla gestione attuale - Dettaglio per Anno

Mis. - Prog. - Tit. - Macroag.	Capitolo	Descrizione	Anno	Importo ultimo consuntivo	Importo pagato	Insussistenze	Importo da conservare
TOTALE CAPITOLO	20224501	Residui gestione attuale Residui totali	2018	0,00 624.266,33	0,00 0,00	0,00 0,00	0,00 624.266,33
12 - 09 - 2 - 02	20224601	EX12460 - REALIZZAZIONE LOCULI P2 LOTTO +LOCULI 1 LOTTO CIMITERO NUOVO	1991 2015	50.345,86 120.000,00	0,00 0,00	0,00 0,00	50.345,86 120.000,00
			2016	18.449,39	12.979,20	0,00	5.470,19
			2017	1.030.300,75	300.828,00	0,00	729.472,75
TOTALE CAPITOLO	20224601	Residui gestione attuale Residui totali	2018	0,00 1.219.096,00	0,00 313.807,20	0,00 0,00	0,00 905.288,80
TOTALE MACROAGGREGATO 02 - Investimenti fissi lordi e acquisto di terreni		Residui Residui gestione attuale Residui totali	2018	1.843.362,33 0,00 1.843.362,33	313.807,20 0,00 313.807,20	0,00 0,00 0,00	1.529.555,13 0,00 1.529.555,13
TOTALE TITOLO 2 - Spese in conto capitale		Residui Residui gestione attuale Residui totali	2018	1.843.362,33 0,00 1.843.362,33	313.807,20 0,00 313.807,20	0,00 0,00 0,00	1.529.555,13 0,00 1.529.555,13
TOTALE PROGRAMMA 09 - Servizio necroscopico e cimiteriale		Residui Residui gestione attuale Residui totali	2018	2.183.997,47 701.043,00 2.885.040,47	503.652,44 581.222,75 1.084.875,19	107.023,77 0,00 107.023,77	1.573.321,26 119.820,25 1.693.141,51
TOTALE TITOLO 2 - Spese in conto capitale		Residui Residui gestione attuale Residui totali	2018	18.118.761,93 5.020.084,16 23.138.846,09	4.472.633,64 2.552.951,79 7.025.585,43	114.491,34 0,00 114.491,34	13.531.636,95 2.467.132,37 15.998.769,32
14 - 02 - 1 - 01	10119351	EX11935 - RETRIBUZIONI AL PERSONALE DEL SERVIZIO COMMERCIO	2017	0,00	0,00	0,00	0,00
TOTALE CAPITOLO	10119351	Residui gestione attuale Residui totali	2018	129.799,57 129.799,57	115.085,05 115.085,05	0,00 0,00	14.714,52 14.714,52
10119361	EX11936 - CONTRIBUTI SOCIALI A CARICO ENTE PER IL PERSONALE DEL SERVIZIO COMMERCIO		2017	0,00	0,00	0,00	0,00
TOTALE CAPITOLO	10119361	Residui gestione attuale Residui totali	2018	47.241,47 47.241,47	42.433,77 42.433,77	0,00 0,00	4.807,70 4.807,70
10119362	EX11936 - CONTRIBUTI SOCIALI FIGURATIVI AL		2017	0,00	0,00	0,00	0,00



[Handwritten signature]

BILANCIO CONSUNTIVO 2018 - GESTIONE RESIDUI PASSIVI PER ANNO DI PROVENIENZA

Residui derivanti dalla gestione attuale - Dettaglio per Anno

Mis. - Prog. - Tit. - Macroagg.	Capitolo	Descrizione	Anno	Importo ultimo consuntivo	Importo pagato	Insussistenze	Importo da conservare
PERSONALE DEL SERVIZIO COMMERCIO							
TOTALE CAPITOLO	10119362	Residui gestione attuale Residui totali	2018	0,00 0,00	0,00 0,00	0,00 0,00	0,00 0,00
TOTALE MACROAGGREGATO 01 - Redditi da lavoro dipendente		Residui Residui gestione attuale Residui totali	2018	0,00 177.041,04 177.041,04	0,00 157.518,82 157.518,82	0,00 0,00 0,00	0,00 19.522,22 19.522,22
14 - 02 - 1 - 03	10119001	EX11900 - SPESE PER IL FUNZIONAMENTO DEL MERCATO ORTOFRUTTICOLO, PER MERCATINI RIONALI E SETTIMANALI	2015	1.195,60	0,00	1.195,60	0,00
TOTALE CAPITOLO	10119001	Residui gestione attuale Residui totali	2018	24.542,49 25.738,09	15.588,67 15.588,67	0,00 0,00	8.953,82 8.953,82
TOTALE CAPITOLO	10319445	STRUMENTO DI INTERVENTO PER L'APPARATO DISTRIBUTIVO (SIAD)	2017	38.400,01	0,00	0,00	38.400,01
TOTALE MACROAGGREGATO 03 - Acquisito di beni e servizi		Residui gestione attuale Residui totali	2018	0,00 38.400,01	0,00 0,00	0,00 0,00	0,00 38.400,01
TOTALE TITOLO 1 - Spese correnti		Residui Residui gestione attuale Residui totali	2018	39.595,61 201.583,53 241.179,14	0,00 173.107,49 173.107,49	0,00 0,00 0,00	1.195,60 28.476,04 66.876,05
14 - 02 - 2 - 02	20224612	EX12461 - SISTEMAZIONE ED ADEGUAMENTO IMPIANTO ELETTRICO MERCATO ORTOFRUTTICOLO E NUOVA AREA FIERA SETTIMANALE - CONFERIM. CARICHI PROFESSIONALI	2006	14.213,88	0,00	0,00	14.213,88
TOTALE CAPITOLO	20224612	Residui gestione attuale Residui totali	2018	0,00 14.213,88	0,00 0,00	0,00 0,00	0,00 14.213,88
20224641		EX12464 - NUOVA AREA MERCATALE PER FIERA SETTIMANALE-1 E 2 LOTTO FONDI PIU EUROPA E RISORSE COMUNALI	2017	1.517.805,86	0,00	0,00	1.517.805,86
TOTALE CAPITOLO	20224641	Residui gestione attuale Residui totali	2018	0,00 1.517.805,86	0,00 0,00	0,00 0,00	0,00 1.517.805,86
TOTALE MACROAGGREGATO 02 - Investimenti fissi lordi e acquisto di		Residui Residui gestione attuale	2018	1.532.019,74 0,00	0,00 0,00	0,00 0,00	14.213,88 0,00




[Handwritten signature]

BILANCIO CONSUNTIVO 2018 - GESTIONE RESIDUI PASSIVI PER ANNO DI PROVENIENZA

Residui derivanti dalla gestione attuale - Dettaglio per Anno

Mis. - Prog. - Tit. - Macroaggr.	Capitolo	Descrizione	Anno	Importo ultimo consuntivo	Importo pagato	Insussistenze	Importo da conservare
	terreni	Residui totali		1.532.019,74	0,00	14.213,88	1.517.805,86
	TOTALE TITOLO 2 - Spese in conto capitale	Residui Residui gestione attuale Residui totali	2018	1.532.019,74 0,00 1.532.019,74	0,00 0,00 0,00	14.213,88 0,00 14.213,88	1.517.805,86 0,00 1.517.805,86
	TOTALE PROGRAMMA 02 - Commercio - reti distributive - tutela del consumatori	Residui Residui gestione attuale Residui totali	2018	1.571.615,35 201.583,53 1.773.198,88	0,00 173.107,49 173.107,49	15.409,48 0,00 15.409,48	1.556.205,87 28.476,04 1.584.681,91
	TOTALE TITOLO 2 - Spese in conto capitale	Residui Residui gestione attuale Residui totali	2018	1.571.615,35 201.583,53 1.773.198,88	0,00 173.107,49 173.107,49	15.409,48 0,00 15.409,48	1.556.205,87 28.476,04 1.584.681,91
	TOTALE CAPITOLO	Residui gestione attuale Residui totali	2018	109.430,61 109.430,61	67.172,60 67.172,60	0,00 0,00	42.258,01 42.258,01
	TOTALE MACROAGGREGATO 04 - Trasferimenti correnti	Residui Residui gestione attuale Residui totali	2018	109.430,61 109.430,61 109.430,61	0,00 67.172,60 67.172,60	0,00 0,00 0,00	0,00 42.258,01 42.258,01
	TOTALE TITOLO 1 - Spese correnti	Residui Residui gestione attuale Residui totali	2018	0,00 109.430,61 109.430,61	0,00 67.172,60 67.172,60	0,00 0,00 0,00	0,00 42.258,01 42.258,01
	TOTALE PROGRAMMA 01 - Servizi per lo sviluppo del mercato del lavoro	Residui Residui gestione attuale Residui totali	2018	0,00 109.430,61 109.430,61	0,00 67.172,60 67.172,60	0,00 0,00 0,00	0,00 42.258,01 42.258,01
	TOTALE TITOLO 1 - Spese correnti	Residui Residui gestione attuale Residui totali	2018	0,00 109.430,61 109.430,61	0,00 67.172,60 67.172,60	0,00 0,00 0,00	0,00 42.258,01 42.258,01
	17 - 01 - 2 - 02	EX12192 - INTERVENTI REALIZZAZIONE PIANO AZIONE ENERGIA SOSTENIBILE - CONFERINCARICHI PROFESSIONALI	2015	6.219,16	0,00	0,00	6.219,16
	TOTALE CAPITOLO	20221922 Residui gestione attuale Residui totali	2018	0,00 6.219,16	0,00 0,00	0,00 0,00	0,00 6.219,16
	TOTALE MACROAGGREGATO 02 - Investimenti fissi lordi e acquisto di terreni	Residui Residui gestione attuale Residui totali	2018	6.219,16 0,00 6.219,16	0,00 0,00 0,00	0,00 0,00 0,00	6.219,16 0,00 6.219,16



[Handwritten signature]

BILANCIO CONSUNTIVO 2018 - GESTIONE RESIDUI PASSIVI PER ANNO DI PROVENIENZA

Residui derivanti dalla gestione attuale - Dettaglio per Anno

Mis. - Prog. - Tit. - Macroag.	Capitolo	Descrizione	Anno	Importo ultimo consuntivo	Importo pagato	Insussistenze	Importo da conservare
TOTALE TITOLO 2 - Spese in conto capitale			2018	6.219,16	0,00	0,00	6.219,16
				0,00	0,00	0,00	0,00
				6.219,16	0,00	0,00	6.219,16
TOTALE PROGRAMMA 01 - Fonti energetiche			2018	6.219,16	0,00	0,00	6.219,16
				0,00	0,00	0,00	0,00
				6.219,16	0,00	0,00	6.219,16
TOTALE TITOLO 2 - Spese in conto capitale			2018	6.219,16	0,00	0,00	6.219,16
				0,00	0,00	0,00	0,00
				6.219,16	0,00	0,00	6.219,16
20 - 03 - 1 - 10			2017	0,00	0,00	0,00	0,00
				0,00	0,00	0,00	0,00
				0,00	0,00	0,00	0,00
TOTALE CAPITULO			2018	0,00	0,00	0,00	0,00
				0,00	0,00	0,00	0,00
				0,00	0,00	0,00	0,00
TOTALE MACROAGGREGATO 10 - Altre spese correnti			2018	0,00	0,00	0,00	0,00
				0,00	0,00	0,00	0,00
				0,00	0,00	0,00	0,00
TOTALE TITOLO 1 - Spese correnti			2018	0,00	0,00	0,00	0,00
				0,00	0,00	0,00	0,00
				0,00	0,00	0,00	0,00
TOTALE PROGRAMMA 03 - Altri fondi			2018	0,00	0,00	0,00	0,00
				0,00	0,00	0,00	0,00
				0,00	0,00	0,00	0,00
TOTALE TITOLO 1 - Spese correnti			2018	0,00	0,00	0,00	0,00
				0,00	0,00	0,00	0,00
				0,00	0,00	0,00	0,00
99 - 01 - 7 - 01			2017	0,00	0,00	0,00	0,00
				0,00	0,00	0,00	0,00
				0,00	0,00	0,00	0,00
TOTALE CAPITULO			2018	629.018,63	629.018,63	0,00	0,00




[Handwritten signature]

BILANCIO CONSUNTIVO 2018 - GESTIONE RESIDUI PASSIVI PER ANNO DI PROVENIENZA

Residui derivanti dalla gestione attuale - Dettaglio per Anno

Mis. - Prog. - Tit. - Macroag.	Capitolo	Descrizione	Anno	Importo ultimo consuntivo	Importo pagato	Insussistenze	Importo da conservare
99 - 01 - 7 - 01	70124902	EX12490 - VERSAMENTO DELLE RITENUTE PREVIDENZIALI ED ASSISTENZIALI PER IL PERSONALE	2017	0,00	0,00	0,00	0,00
		Residui totali		629.018,63	629.018,63	0,00	0,00
	70124902	Residui gestione attuale	2018	90.158,37	90.158,37	0,00	0,00
		Residui totali		90.158,37	90.158,37	0,00	0,00
	70125001	EX12500 - VERSAMENTO DELLE RITENUTE ERARIALI	2017	0,00	0,00	0,00	0,00
		Residui gestione attuale	2018	1.819.214,79	1.819.214,79	0,00	0,00
		Residui totali		1.819.214,79	1.819.214,79	0,00	0,00
	70125101	EX12510 - VERSAMENTO DI ALTRE RITENUTE AL PERSONALE PER CONTO DI TERZI	2017	4.806,64	2.451,00	0,00	2.355,64
		Residui gestione attuale	2018	151.749,20	150.869,14	0,00	880,06
		Residui totali		156.555,84	153.320,14	0,00	3.235,70
	70125401	EX12540 - SPESE PER CONTO TERZI A CARICO DI PRIVATI	2006	219.713,74	0,00	0,00	219.713,74
			2007	3.379,29	0,00	0,00	3.379,29
			2008	4.080,39	0,00	0,00	4.080,39
			2009	60.681,79	0,00	0,00	60.681,79
			2010	34.797,81	0,00	0,00	34.797,81
			2011	35.382,99	0,00	0,00	35.382,99
			2013	100.516,13	0,00	0,00	100.516,13
			2014	148.478,89	0,00	0,00	148.478,89
			2015	582.539,69	0,00	0,00	582.539,69
			2016	1.231.603,65	2.816,50	0,00	1.228.787,15
			2017	300.263,85	25.653,32	0,00	274.610,53



BILANCIO CONSUNTIVO 2018 - GESTIONE RESIDUI PASSIVI PER ANNO DI PROVENIENZA

Residui derivanti dalla gestione attuale - Dettaglio per Anno

Mis. - Prog. - Tit. - Macroagg.	Capitolo	Descrizione	Anno	Importo ultimo consuntivo	Importo pagato	Insussistenze	Importo da conservare
TOTALE CAPITOLO	70125401	Residui gestione attuale Residui totali	2018	8.223.300,25 10.944.738,47	8.053.954,29 8.082.424,11	0,00 0,00	169.345,96 2.862.314,36
99 - 01 - 7 - 01	70225431	EX12543 - REALIZZAZIONE LOCULI CIMITERIALI	2009	0,00	0,00	0,00	0,00
TOTALE CAPITOLO	70225431	Residui gestione attuale Residui totali	2018	0,00 0,00	0,00 0,00	0,00 0,00	0,00 0,00
	70225701	EX12570 - SPESE DEMOLIZIONI COSTRUZIONI ABUSIVE ED INTERVENTI A TUTELA P.P.INCOLUMITA	2003	832.296,43	0,00	0,00	832.296,43
			2004	924.000,00	0,00	0,00	924.000,00
			2005	924.000,00	0,00	0,00	924.000,00
			2008	282.040,23	0,00	0,00	282.040,23
			2009	120.985,08	0,00	0,00	120.985,08
			2012	66.493,85	0,00	0,00	66.493,85
			2013	584.015,10	0,00	0,00	584.015,10
			2014	125.000,00	0,00	0,00	125.000,00
			2015	957.252,63	104.899,16	0,00	852.353,47
			2016	615.279,12	0,00	0,00	615.279,12
TOTALE CAPITOLO	70225701	Residui gestione attuale Residui totali	2018	21.879,12 5.453.241,56	0,00 104.899,16	0,00 0,00	21.879,12 5.348.342,40
TOTALE CAPITOLO	70225801	Residui gestione attuale Residui totali	2018	50.000,00 50.000,00	50.000,00 50.000,00	0,00 0,00	0,00 0,00
TOTALE MACROAGGREGATO 01 -		Residui Residui gestione attuale Residui totali	2018	8.157.607,30 10.985.320,96 19.142.927,66	135.819,98 10.793.245,22 10.929.035,20	0,00 0,00 0,00	8.021.787,32 192.105,14 8.213.892,46
99 - 01 - 7 - 02	70225201	EX12520 - RESTITUZIONE DI DEPOSITI CAUZIONALI	1997	206,58	0,00	0,00	206,58
			2000	516,46	0,00	0,00	516,46



[Handwritten signature]

BILANCIO CONSUNTIVO 2018 - GESTIONE RESIDUI PASSIVI PER ANNO DI PROVENIENZA

Residui derivanti dalla gestione attuale - Dettaglio per Anno

Mis. - Prog. - Tit. - Macroagg.	Capitolo	Descrizione	Anno	Importo ultimo consuntivo	Importo pagato	Insussistenze	Importo da conservare
99 - 01 - 7 - 02	70225201	EX12520 - RESTITUZIONE DI DEPOSITI CAUZIONALI	2001	1.187,86	0,00	0,00	1.187,86
			2002	877,98	0,00	0,00	877,98
			2003	846,46	0,00	0,00	846,46
			2004	1.739,43	0,00	0,00	1.739,43
			2005	5.516,00	5.000,00	0,00	516,00
			2008	33.719,21	0,00	0,00	33.719,21
			2009	18.280,36	0,00	0,00	18.280,36
			2010	22.423,00	0,00	0,00	22.423,00
			2011	13.494,31	0,00	0,00	13.494,31
			2012	4.803,46	0,00	0,00	4.803,46
			2013	1.855,37	0,00	0,00	1.855,37
			2014	5.607,71	0,00	0,00	5.607,71
TOTALE CAPITOLA	70225201	Residui gestione attuale	2018	5.786,90	3.000,00	0,00	2.786,90
		Residui totali		116.861,09	8.000,00	0,00	108.861,09
	70225202		2001	258,23	0,00	0,00	258,23
			2004	517,00	0,00	0,00	517,00
			2005	250,00	0,00	0,00	250,00
			2015	200,00	0,00	0,00	200,00
			2017	5.445,99	0,00	0,00	5.445,99
TOTALE CAPITOLA	70225202	Residui gestione attuale	2018	6.671,22	0,00	0,00	6.671,22
		Residui totali					
TOTALE MACROAGGREGATO 02 -		Residui	2018	117.745,41	5.000,00	0,00	112.745,41
Uscite per conto terzi		Residui gestione attuale		5.786,90	3.000,00	0,00	2.786,90
		Residui totali		123.532,31	8.000,00	0,00	115.532,31
TOTALE TITOLO 7 - Spese per conto terzi e partite di giro		Residui	2018	8.275.352,71	140.819,98	0,00	8.134.532,73
		Residui gestione attuale		10.991.107,26	10.796.215,22	0,00	194.892,04
		Residui totali		19.286.459,97	10.937.035,20	0,00	8.329.424,77
TOTALE PROGRAMMA 01 - Servizi per conto terzi e Partite di giro		Residui	2018	8.275.352,71	140.819,98	0,00	8.134.532,73
		Residui gestione attuale		10.991.107,26	10.796.215,22	0,00	194.892,04
		Residui totali		19.286.459,97	10.937.035,20	0,00	8.329.424,77
TOTALE TITOLO 7 - Spese per conto terzi e partite di giro		Residui	2018	8.275.352,71	140.819,98	0,00	8.134.532,73
		Residui gestione attuale		10.991.107,26	10.796.215,22	0,00	194.892,04



BILANCIO CONSUNTIVO 2018 - GESTIONE RESIDUI PASSIVI PER ANNO DI PROVENIENZA

Residui derivanti dalla gestione attuale - Dettaglio per Anno

Mis. - Prog. - Tit. - Macroagg.	Capitolo	Descrizione	Anno	Importo ultimo consuntivo	Importo pagato	Insussistenze	Importo da conservare
		Residui totali		19.266.459,97	10.937.035,20	0,00	8.329.424,77
TOTALE GENERALE PARTE SPESA				192.869.344,87	80.563.913,40	5.797.889,48	106.507.541,99



[Handwritten signature]

BILANCIO CONSUNTIVO 2018 - GESTIONE RESIDUI PASSIVI PER ANNO DI PROVENIENZA - RIEPILOGO GENERALE

TOTALE GENERALE PARTE SPESA	TOTALE ANNO	1988	1989	1990	1991	1993	1994	1995	1996	1997	1998	1999	2000	2001	2002	2003	2004	2005	2006	2007	2008	2009
		Importo ultimo consuntivo	Importo pagato	Insussistenze	Importo da conservare																	
		0,00	0,00	0,00	0,00																	
		0,00	0,00	0,00	0,00																	
		0,00	0,00	0,00	0,00																	
		50.345,86	0,00	0,00	0,00																	
		169.335,89	0,00	0,00	0,00																	
		389.242,30	0,00	0,00	0,00																	
		0,00	0,00	0,00	0,00																	
		0,00	0,00	0,00	0,00																	
		467.864,67	0,00	0,00	0,00																	
		6.041,27	0,00	0,00	0,00																	
		42.190,84	0,00	0,00	0,00																	
		166.475,14	0,00	0,00	0,00																	
		116.826,62	0,00	0,00	0,00																	
		877,98	0,00	0,00	0,00																	
		1.161.158,41	0,00	0,00	0,00																	
		1.772.375,19	33.517,61	322.234,09	1.416.623,49																	
		1.802.749,43	5.000,00	456.071,12	1.341.678,31																	
		572.292,81	18.776,93	68.645,75	484.870,13																	
		1.458.401,11	0,00	34.796,63	1.423.604,48																	
		434.699,97	0,00	7.568,39	427.131,58																	
		227.030,82	0,00	20.637,81	206.393,01																	



BILANCIO CONSUNTIVO 2018 - GESTIONE RESIDUI PASSIVI PER ANNO DI PROVENIENZA - RIEPILOGO GENERALE

SPESA		Importo ultimo consuntivo	Importo pagato	Insussistenze	Importo da conservare
	2010	278.361,31	0,00	17.347,28	261.014,03
	2011	932.212,00	44.511,29	397.399,49	490.301,22
	2012	1.729.251,75	608.340,27	405.505,83	717.405,65
	2013	3.873.599,81	138.008,39	332.238,79	3.403.352,63
	2014	4.778.758,13	1.028.140,18	226.657,30	3.523.960,65
	2015	12.532.595,71	767.452,21	603.245,66	11.161.897,84
	2016	17.413.544,75	4.180.668,08	871.260,11	12.361.616,56
	2017	55.422.441,72	17.572.868,48	1.966.894,89	35.882.678,35
Totale parziale residui		105.798.673,49	24.395.283,44	5.797.899,48	75.605.500,57
Residui da gestione attuale		87.070.671,38	56.168.629,96	0,00	30.902.041,42
Residui totali	2018	192.869.344,87	80.563.913,40	5.797.899,48	106.507.541,99



[Handwritten signature]